

CATÁLOGO GENERAL

2025

ANNUAL BOOK



EQUIPE

Índice
Index
Inhaltsverzeichnis
Index

002 Sostenibilidad

Sustainability
Nachhaltigkeit
Durabilité

006 Índice por tipología

List of contents by type
Inhaltsverzeichnis nach typologie
Index par typologie

008 Propiedades físico-químicas

Physical & chemical properties
Physikalisch-chemische Eigenschaften
Propriétés physique et chimiques

009 Pasta blanca

White body
Weißscherben
Pâte blanche

012 Altea	036 Hanoi	060 Massimo
014 Arrow	040 Hopp	062 Menorca
016 Artisan	042 Island	066 Metro
018 Bali	044 La riviera	068 Scale
020 Carrara	046 Lanse	070 Splendours
022 Costa Nova	048 Magical 3	072 Vibe
026 Cottage	050 Magma	074 Village
028 Country	052 Mallorca	076 Vitral
030 Curve	054 Manacor	080 Wave
032 Evolution	058 Masia	

083 Porcelánico

Porcelain tile
Feinsteinzeug
Gres Cérame

086 Argile	108 Fango	132 Raku
088 Art nouveau	110 Heritage	134 Rivoli
090 Babylone	112 Hexatile	136 Sfera
092 Bardiglio	114 Hexatile Cement	150 Spa&Pools
094 Bauhome	116 Kalma	138 Stage
096 Caprice	118 Kasbah	140 Stromboli
098 Caprice Deco	122 Kromatika	142 Tribeca
100 Carrara PO	124 Lithos	144 Urban
102 Coco	126 Micro	146 Wadi
104 Coimbra	128 Octagon	
106 Coralstone	130 Porto	

149 Piscinas

Pools
Pools
Piscines

150 Spa&Pools
154 Argile
155 Coco
156 Fango
157 Raku
158 Stage
159 Tribeca

161 Información técnica

Technical data sheet
Technische Daten
Informations techniques

162 Packing
164 Special Pieces
166 Instalation Instructions
170 Symbols

Nos comprometemos con un futuro sostenible

En Equipe Cerámicas entendemos la sostenibilidad en sus tres vertientes: ambiental, social y de gobernanza

Cuidado del medio ambiente: Nos esforzamos por minimizar nuestro impacto ambiental mediante el uso eficiente de los recursos, la reducción de emisiones y la adopción de prácticas responsables que garanticen la preservación del planeta para las futuras generaciones.

Compromiso social: Creemos en la importancia de promover la igualdad, la inclusión y el desarrollo comunitario. A través de iniciativas que fomentan la educación, la diversidad y el bienestar, buscamos ser un agente de cambio positivo en la sociedad.

Gobernanza responsable: Operamos con ética y transparencia, integrando buenas prácticas en la toma de decisiones y garantizando el cumplimiento de normativas que respalden nuestro compromiso con la sostenibilidad.

Este enfoque holístico nos permite no solo generar valor para nuestros clientes y accionistas, sino también contribuir activamente a un futuro más sostenible y equitativo.

We are committed to a sustainable future

At Equipe Cerámicas we understand sustainability in its three aspects: environmental, social and governance

Care for the environment: We strive to minimize our environmental impact through the efficient use of resources, the reduction of emissions and the adoption of responsible practices that guarantee the preservation of the planet for future generations.

Social commitment: We believe in the importance of promoting equality, inclusion and community development. Through initiatives that promote education, diversity and well-being, we seek to be an agent of positive change in society.

Responsible governance: We operate with ethics and transparency, integrating good practices in decision-making and ensuring compliance with regulations that support our commitment to sustainability.

This holistic approach allows us not only to generate value for our customers and shareholders, but also to actively contribute to a more sustainable and equitable future

Wir engagieren uns für eine nachhaltige Zukunft

Bei Equipe Cerámicas verstehen wir Nachhaltigkeit in ihren drei Aspekten: Umwelt, Soziales und Unternehmensführung.

Umweltschutz: Wir sind bestrebt, unsere Auswirkungen auf die Umwelt durch effiziente Ressourcennutzung, Emissionsreduzierung und die Einführung verantwortungsvoller Praktiken zu minimieren, die den Erhalt des Planeten für zukünftige Generationen sicherstellen.

Soziales Engagement: Wir glauben an die Bedeutung der Förderung von Gleichheit, Inklusion und gesellschaftlicher Entwicklung. Durch Initiativen zur Förderung von Bildung, Vielfalt und Wohlbefinden möchten wir als Motor für einen positiven Wandel in der Gesellschaft wirken.

Verantwortungsvolle Unternehmensführung: Wir handeln ethisch und transparent, integrieren bewährte Verfahren in die Entscheidungsfindung und stellen die Einhaltung von Vorschriften sicher, die unser Engagement für Nachhaltigkeit unterstützen.

Dieser ganzheitliche Ansatz ermöglicht es uns, nicht nur Werte für unsere Kunden und Aktionäre zu schaffen, sondern auch aktiv zu einer nachhaltigeren und gerechteren Zukunft beizutragen.

Nous nous engageons pour un avenir durable

Chez Equipe Cerámicas, nous comprenons la durabilité sous ses trois aspects : environnemental, social et de gouvernance.

Prendre soin de l'environnement : Nous nous efforçons de minimiser notre impact sur l'environnement en utilisant les ressources de manière efficace, en réduisant les émissions et en adoptant des procédures responsables qui garantissent la préservation de la planète pour les générations futures.

Engagement social : Nous croyons en l'importance de promouvoir l'égalité, l'inclusion et le développement communautaire. Grâce à des initiatives qui favorisent l'éducation, la diversité et le bien-être, nous cherchons à être un agent de changement positif dans la société.

Gouvernance responsable : nous agissons de manière éthique et transparente, en intégrant les meilleures pratiques dans la prise de décision et en veillant au respect des réglementations qui soutiennent notre engagement en faveur du développement durable.

Cette approche globale nous permet non seulement de créer de la valeur pour nos clients et nos actionnaires, mais aussi de contribuer activement à un avenir plus durable et plus équitable.



Primer horno 100% eléctrico destinado a la fabricación de baldosas cerámicas

El principal proyecto de innovación en sostenibilidad de **EQUIPE** lo ha constituido el desarrollo y puesta en marcha del **"primer horno 100% eléctrico destinado a la fabricación de baldosas cerámicas"**, consiguiendo una significativa reducción en las emisiones de CO2 a la atmósfera.

La cocción de baldosas actualmente se realiza en hornos que utilizan como combustible el gas natural, en este proceso de combustión se produce dióxido de carbono (CO2).

El **objetivo** final de EQUIPE es producir baldosas cerámicas con **cero emisiones de CO2**, sin comprometer la viabilidad técnico-económica de los productos fabricados.

Por este motivo se realizó un proyecto de I+D+i que consistió en el "diseño, fabricación y puesta en funcionamiento" de un horno 100% eléctrico para la fabricación de pavimento y revestimiento cerámico. Este proyecto ha sido desarrollado en colaboración con la Universidad Jaume I de Castellón, el Instituto de Tecnología Cerámica (ITC) y la empresa SYSTEMFOC, creando una alianza entre actores pertenecientes tanto al sector público como al privado, con un objetivo común, la descarbonización del proceso productivo de las baldosas cerámicas.

First 100% electric kiln for the manufacture of ceramic tiles

EQUIPE's main sustainability innovation project has been the development and implementation of the **"first 100% electric kiln for the manufacture of ceramic tiles"**, achieving a significant reduction in CO2 emissions into the atmosphere.

Currently, tile firing is carried out in kilns that use natural gas as fuel, in this combustion process carbon dioxide (CO2) is produced.

EQUIPE's ultimate goal is to produce ceramic tiles with **zero CO2 emissions**, without compromising the technical-economic viability of the products manufactured.

For this reason, an R&D&I project was carried out that consisted of the "design, manufacture and implementation" of a 100% electric kiln for the manufacture of ceramic flooring and cladding. This project has been developed in collaboration with the Jaume I University of Castellón, the Institute of Ceramic Technology (ITC) and the company SYSTEMFOC, creating an alliance between actors belonging to both the public and private sectors, with a common objective, the decarbonisation of the production process of ceramic tiles.

Erster 100% elektrischer Ofen für

Das wichtigste Nachhaltigkeitsinnovationsprojekt von **EQUIPE** war die Entwicklung und Implementierung des **„ersten 100 % elektrischen Ofens zur Herstellung von Keramikfliesen“**, wodurch eine erhebliche Reduzierung der CO2-Emissionen in die Atmosphäre erreicht wurde.

Das Brennen von Fliesen erfolgt derzeit in Öfen, die Erdgas als Brennstoff verwenden. Bei diesem Verbrennungsprozess entsteht Kohlendioxid (CO2).

Das ultimative Ziel von EQUIPE besteht darin, Keramikfliesen mit **null CO2-Emissionen herzustellen**, ohne die technisch-wirtschaftliche Rentabilität der hergestellten Produkte zu beeinträchtigen.

Aus diesem Grund wurde ein F&E&I-Projekt durchgeführt, das aus der „Konstruktion, Herstellung und Inbetriebnahme“ eines 100 % elektrischen Ofens für die Herstellung von keramischen Bodenbelägen und Verkleidungen bestand. Dieses Projekt wurde in Zusammenarbeit mit der Universität Jaume I in Castellón, dem Institut für Keramiktechnologie (ITC) und dem Unternehmen SYSTEMFOC entwickelt und schafft eine Allianz zwischen Akteuren aus dem öffentlichen und privaten Sektor mit eine

Premier four 100 % électrique conçu pour la production de carreaux céramiques

Le principal projet d'innovation d'**EQUIPE** en matière de développement durable a été le développement et la mise en service du **« premier four 100 % électrique pour la fabrication de carreaux de céramique »**, qui a permis de réduire considérablement les émissions de CO2 dans l'atmosphère.

La cuisson des carreaux est actuellement réalisée dans des fours qui utilisent du gaz naturel comme combustible. Ce processus de combustion produit du dioxyde de carbone (CO2).

L'**objectif** à terme d'EQUIPE est de produire des carreaux céramiques **sans émissions de CO2**, sans compromettre la viabilité technico-économique des produits fabriqués.

C'est pourquoi un projet de RDI a été mis en œuvre, qui consistait à « concevoir, fabriquer et mettre en service » un four 100 % électrique pour la fabrication de carreaux de sol et de revêtement en céramique. Ce projet a été développé en collaboration avec l'Université Jaume I de Castellón, l'Institut de technologie céramique (ITC) et l'entreprise SYSTEMFOC, créant ainsi une alliance entre des acteurs appartenant aux secteurs public et privé, avec un objectif commun, la décarbonisation du processus de production de carreaux céramiques.



The main advantages of the electric kiln


Possibility of self-consumption of electricity. In the plant itself, through the installation of photovoltaic panels and/or cogeneration systems in the energy management of the kilns.

Great precision in the processes, less temperature gradients and repeatability in continuous kilns, somewhat greater than in combustion kilns.



Clean energy. We use electric energy. As long as the electricity is of renewable origin.


Absence of direct CO2 emissions. CO2 is only emitted during the firing of porous supports that have carbonates in their composition.



Lower flow of polluting gases. By reducing the amount of gases generated in the oven, their treatment is favoured at a lower cost, since we have a lower flow of gases to be treated, and the investment in the purification systems depends on the flow of gases to be purified.



Reduction of the carbon footprint of the organisation and the ceramic tile, as well as the energy used, these parameters being significant as they are sectors that consume intensive amounts of thermal energy from fossil sources.
































Decarbonisation of the Ceramic Sector, within the objectives established in the 2030 agenda of the **United Nations Global Compact**


































Índice por Tipología
List of contents by type
Inhaltsverzeichnis nach Typologie
Index par typologie

Pasta blanca · Revestimiento / White body · Wall tiles
Weißscherben · Wandfliesen / Pâte blanche · Faïences

					
ALTEA 012 7,5x15 cm 3"x6" 10x10 cm 4"x4"	ARROW 014 5x25 cm 2"x10"	ARTISAN 016 6,5x20 cm 2,5"x8" 13,2x13,2 cm 5"x5"	BALI 018 5x40 cm 2"x16"	CARRARA 020 7,5x15 cm 3"x6" 7,5x30 cm 3"x12"	COSTA NOVA 022 5x20 cm 2"x8"
					
COTTAGE 026 7,5x15 cm 3"x6" 7,5x30 cm 3"x12"	COUNTRY 028 6,5x20 cm 2,5"x8" 6,5x40 cm 2,5"x16" 13,2x13,2 cm 5"x5" 13,2x40 cm 5"x16"	CURVE 030 8,3x12 cm 3"x5"	EVOLUTION 3 032 5x40 cm 2"x16" 7,5x15 cm 3"x6" 10x40 cm 4"x16" 15x15 cm 6"x6"	HANOI 036 5,1x16,1 cm 2"x6" 6,5x20 cm 2,5"x8" 10x10 cm 4"x4"	HOPP 040 5x40 cm 2"x16"
					
ISLAND 042 6,5x20 cm 2,5"x8"	LA RIVIERA 044 6,5x20 cm 2,5"x8" 13,2x13,2 cm 5"x5"	LANSE 046 5x25 cm 2"x10"	MAGICAL 3 048 10,8x12,4 cm 4,5"x5" 12,4x10,7 cm 5"x4"	MAGMA 050 6,5x20 cm 2,5"x8" 13,2x13,2 cm 5"x5"	MALLORCA 052 6,5x20 cm 2,5"x8" 10x10 cm 4"x4"
					
MANACOR 054 6,5x40 cm 2,5"x16" 7,5x15 cm 3"x6" 10x10 cm 4"x4"	MASÍA 058 7,5x15 cm 3"x6" 7,5x30 cm 3"x12"	MASSIMO 060 5x40 cm 2"x16"	MENORCA 062 6,5x32,8 cm 2,5"x13" 10x10 cm 4"x4"	METRO 066 7,5x15 cm 3"x6" 7,5x30 cm 3"x12" 10x20 cm 4"x8"	SCALE 068 10,6x12 cm 4"x5" 10,8x12,4 cm 4,5"x5" 12x12 cm 5"x5" 12,4x10,7 cm 5"x4"
					
SPLENDOURS 070 7,5x15 cm 3"x6" 7,5x30 cm 3"x12" 15x15 cm 6"x6"	VIBE 072 6,5x20 cm 2,5"x8"	VILLAGE 074 6,5x13,2 cm 2,5"x5" 6,5x20 cm 2,5"x8" 13,2x13,2 cm 5"x5"	VITAL 076 5x40 cm 2"x16"	WAVE 080 12x12 cm 5"x5"	

Porcelánico / Porcelain tile
Feinsteinzeug / Grès Cérame

					
ARGILE 086 6x24,6 cm 2,5"x10" 10x10 cm 4"x4"	ART NOUVEAU 088 20x20 cm 8"x8"	BABYLONE 090 9,2x36,8 cm 3,5"x14,5"	BARDIGLIO 092 17,5x20 cm 7"x8"	BAUHOME 094 20x20 cm 8"x8"	CAPRICE 096 20x20 cm 8"x8"
					
CAPRICE DECO 098 20x20 cm 8"x8"	CARRARA 100 17,5x20 cm 7"x8"	COCO 102 5x15 cm 2"x6"	COIMBRA 104 17,5x20 cm 7"x8"	CORALSTONE 106 20x20 cm 8"x8" 29,2x25,4 cm 11,5"x10"	FANGO 108 5x15 cm 2"x6"
					
HERITAGE 110 17,5x20 cm 7"x8"	HEXATILE 112 17,6x20,1 cm 7"x8" 17,5x20 cm 7"x8"	HEXATILE CEMENT 114 17,5x20 cm 7"x8"	KALMA 116 6x18,6 cm 2,5"x7,5"	KASBAH 118 12x12 cm 5"x5" 16,8x16,8 cm 6,5"x6,5" 3,4x3,4 cm 1"x1"	KROMATIKA 122 11,6x10,1 cm 4,5"x4"
					
LITHOS 124 11,6x10,1 cm 4,5"x4"	MICRO 126 20x20 cm 8"x8"	OCTAGON 128 20x20 cm 8"x8" 4,6x4,6 cm 2"x2"	PORTO 130 12x12 cm 5"x5" 16,8x16,8 cm 6,5"x6,5"	RAKU 132 6x18,6 cm 2,5"x7,5" 10x10 cm 4"x4"	RIVOLI 134 20x20 cm 8"x8"
					
SFERA 136 Ø 43 cm Ø 17"	SPA & POOLS 150 15x15 cm 6"x6"	STAGE 138 6x30 cm 2,5"x12" 10x10 cm 4"x4" 20x20 cm 8"x8"	STROMBOLI 140 9,2x36,8 cm 3,5"x14,5"	TRIBECA 142 6x24,6 cm 2,5"x10"	URBAN 144 20x20 cm 8"x8" 29,2x25,4 cm 11,5"x10"
					
WADI 146 6x30 cm 2,5"x12"					

Propiedades físico-químicas
Physical & chemical properties
Physikalisch-chemische Eigenschaften
Propriétés physique et chimiques

PO

Porcelánico
Porcelain tile
Feins teinzeug
Porcelaine

PB

Pasta blanca
White body
Weißscherben
Pâte blanche



Revestimiento
Wall tiles
Wände
Mur



Pavimento
Floor tiles
Böden
Sol



Polivalente
Multipurpose
Vielfältig verwendbar
Polyvalent



Mate
Matt
Matt
Mat



Brillo
Shine
Glänzend
Brillant



Alto brillo
High gloss
Stark glänzend
Haute brillance



Satinado
Satin
Satinieret
Satin



Decorado
Pièce décorée
Dekorfliese
Décor



Relieve en el azulejo
Relief in tile
Relief auf der Fliese Relief
dans le carrelage



Alto relieve
High relief
Hohes Relief
Haut relief



Antideslizante
Anti-slip
Rutschhemmend
Antidérapant



Junta mínima recomendada
Minimum recommended joint
grout line
Empfohlene
Mindestfugenbreite
Joint minimale recommandée



Impermeable
Waterproof
Wasserfest
Imperméable



Resistencia al rayado
(MOHS)
Scratch hardness (MOHS)
Kratzfestigkeit (MOHS)
Résistance aux rayures
(MOHS)



Resistencia a la abrasión
superficial (PEI)
Resistance to abrasion (PEI)
Widerstandsfähigkeit gegen
Oberflächenabrieb (PEI)
Résistance à l'abrasion (PEI)



Fuerza de rotura
Breaking of rupture
Bruchkraft
Force de rupture



Resistencia al choque
térmico
Thermal shock resistance
Beständigkeit gegen
Temperaturschwankungen
Résistance aux chocs
thermiques



Resistencia al cuarteo
Crazing resistance
Widerstandsfähigkeit
gegen Haarrisse
Résistance au
craquelage



Resistencia a la helada
Frost resistance
Frostbeständigkeit
Résistance au gel



Resistencia a los productos
químicos
Resistance to chemical
products
Widerstandsfähigkeit gegen
Chemikalien
Résistance aux produits
chimiques



Resistencia a las manchas
Resistance to stains
Fleckenbeständigkeit
Résistance aux taches



Absorción de agua
Water absorption
Wasseraufnahme
Absorption d'eau



Destonificación
Variation
Farbschattierungen
Détonification



Apto para piscinas
Suitable for swimming pools
Geeignet für Schwimmbäder
Indiqué pour les piscines

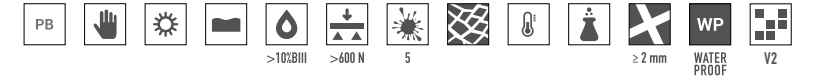
Pasta blanca
White body
Weißscherben
Pâte blanche

- 012 Altea
- 014 Arrow
- 016 Artisan
- 018 Bali
- 020 Carrara
- 022 Costa Nova
- 026 Cottage
- 028 Country
- 030 Curve
- 032 Evolution
- 036 Hanoi
- 040 Hopp
- 042 Island
- 044 La riviera
- 046 Lanse
- 048 Magical 3
- 050 Magma
- 052 Mallorca
- 054 Manacor
- 058 Masia
- 060 Massimo
- 062 Menorca
- 066 Metro
- 068 Scale
- 070 Splendours
- 072 Vibe
- 074 Village
- 076 Vitral
- 080 Wave



Altea

Pasta blanca · Revestimiento / White body · Wall tiles
 Weißscherben · Wandfliesen / Pâte blanche · Faïences




Altea Pine Green 7,5 x 15 cm 3" x 6" + Jolly Pine Green 1,2 x 20 cm 0,5" x 8"

Formatos / Sizes / Formate / Formats




7,5 x 15 cm 3" x 6"




10 x 10 cm 4" x 4"

Piezas especiales / Special tile pieces / Formteile / Pièces spéciales



Jolly 1,2 x 20 cm 0,5" x 8"



Pencil Bullnose 3 x 20 cm 1" x 8"

La línea roja indica la superficie esmaltada / The glazed surface is indicated by a red line / Die rote Linie zeigt die glasierte Fläche an / La ligne rouge indique la surface émaillée.
 Venta por pieza / Sale by piece / Stückverkauf / Vente par pièces

	WHITE	SMOKE	BLACK	DUSTY PINK	ROSEWOOD
	7,5x15 27608 EQ3	7,5x15 27613 EQ3	7,5x15 27615 EQ3	7,5x15 27614 EQ3	7,5x15 27610 EQ3
	10x10 27599 EQ3	10x10 27604 EQ3	10x10 27606 EQ3	10x10 27605 EQ3	10x10 27601 EQ3
SPECIAL	Jolly 27617 EQ24	Jolly 27622 EQ24	Jolly 27624 EQ24	Jolly 27623 EQ24	Jolly 27619 EQ24
PIECES	Pencil Bullnose 27626 EQ21	Pencil Bullnose 27631 EQ21	Pencil Bullnose 27633 EQ21	Pencil Bullnose 27632 EQ21	Pencil Bullnose 27628 EQ21
	MATCHA	PINEGREEN	ASH BLUE	THISTLE BLUE	
	7,5x15 27609 EQ3	7,5x15 27612 EQ3	7,5x15 27607 EQ3	7,5x15 27611 EQ3	
	10x10 27600 EQ3	10x10 27603 EQ3	10x10 27598 EQ3	10x10 27602 EQ3	
SPECIAL	Jolly 27618 EQ24	Jolly 27621 EQ24	Jolly 27616 EQ24	Jolly 27620 EQ24	
PIECES	Pencil Bullnose 27627 EQ21	Pencil Bullnose 27630 EQ21	Pencil Bullnose 27625 EQ21	Pencil Bullnose 27629 EQ21	

Embalaje / Packing / Verpackung / Emballage

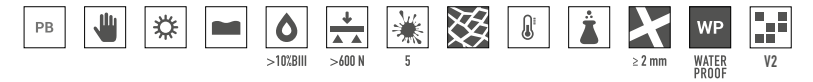
Formato/Size	Kg/Pza/Kg/Piece	Caja / Box			Palet / Pallet			
		Piezas/Pieces	Kg	M ² /Sqm	Piezas/Pieces	Kg	M ² /Sqm	Cajas/Boxes
7,5 X 15 cm 3" X 6"	0,155	44	6,83	0,50	5.280	842,50	60	120
10 X 10 cm 4" X 4"	0,143	60	8,6	0,60	5.880	866,3	58,8	98
Pencil Bullnose 3 X 20 cm 1" X 8"	0,11	15	1,73	-	-	-	-	-
Jolly 1,2 X 20 cm 0,5" X 8"	0,04	66	2,60	-	-	-	-	-

Arrow

Pasta blanca · Revestimiento / White body · Wall tiles
 Weißscherben · Wandfliesen / Pâte blanche · Faïences



EQUIPE



Formatos / Sizes / Formate / Formats



5 x 25 cm 2" x 10"



Arrow Blush Pink 5 x 25 cm 2" x 10"

PURE WHITE



5x25 25835 EQ4

QUICKSILVER



5x25 25833 EQ4

APPLE




5x25 25828 EQ4

BLUE VELVET



5x25 25831 EQ4

COFFEE



5x25 25824 EQ4

GARDENIA CREAM



5x25 25825 EQ4

GREEN HALITE



5x25 25826 EQ4

GREEN KELP



5x25 25827 EQ4

ADRIATIC BLUE



5x25 25834 EQ4

BLACK



5x25 25836 EQ4

BLUSH PINK



5x25 25823 EQ4

CARIBBEAN BLUE



5x25 25832 EQ4

BLUE CANARD



5x25 25829 EQ4

RUSSET



5x25 25830 EQ4

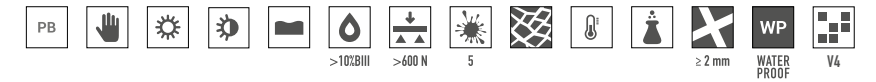
Arrow
EQUIPE

Embalaje / Packing / Verpackung / Emballage

Formato/Size	Kg/Pza/Kg/Piece	Caja / Box			Palet / Pallet			
		Piezas/Pieces	Kg	M ² /Sqm	Piezas/Pieces	Kg	M ² /Sqm	Cajas/Boxes
5 X 25 cm 2" X 10"	0,16	44	7,08	0,50	5.280	873,46	60	120

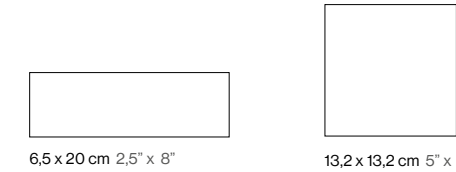
Artisan

Pasta blanca · Revestimiento / White body · Wall tiles
Weißscherben · Wandfliesen / Pâte blanche · Faïences

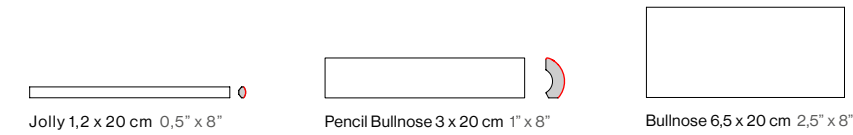


Artisan Moss Green 13,2 x 13,2 cm 5" x 5" + Jolly Artisan Moss Green 1,2 x 20 cm 0,5" x 8"

Formatos / Sizes / Formate / Formats



Piezas especiales / Special tile pieces / Formteile / Pièces spéciales



La línea roja indica la superficie esmaltada / The glazed surface is indicated by a red line / Die rote Linie zeigt die glasierte Fläche an / La ligne rouge indique la surface émaillée.
Venta por pieza / Sale by piece / Stückverkauf / Vente par pièces

	WHITE	ALABASTER	GRAPHITE	OCHRE	ROSE MALLOW
	6,5x20 24464 EQ3	6,5x20 24469 EQ3	6,5x20 24472 EQ3	6,5x20 24465 EQ3	6,5x20 24466 EQ3
	13,2x13,2 24454 EQ3	13,2x13,2 24459 EQ3	13,2x13,2 24462 EQ3	13,2x13,2 24455 EQ3	13,2x13,2 24456 EQ3
SPECIAL PIECES	Jolly 24484 EQ24 Pencil Bullnose 24494 EQ21 Bullnose 24474 EQ215	Jolly 24489 EQ24 Pencil Bullnose 24499 EQ21 Bullnose 24479 EQ215	Jolly 24492 EQ24 Pencil Bullnose 24502 EQ21 Bullnose 24482 EQ215	Jolly 24485 EQ24 Pencil Bullnose 24495 EQ21 Bullnose 24475 EQ215	Jolly 24486 EQ24 Pencil Bullnose 24496 EQ21 Bullnose 24476 EQ215
	6,5x20 24467 EQ3	6,5x20 24473 EQ12	6,5x20 24471 EQ3	6,5x20 24468 EQ3	6,5x20 24470 EQ3
	13,2x13,2 24457 EQ3	13,2x13,2 24463 EQ12	13,2x13,2 24461 EQ3	13,2x13,2 24458 EQ3	13,2x13,2 24460 EQ3
SPECIAL PIECES	Jolly 24487 EQ24 Pencil Bullnose 24497 EQ21 Bullnose 24477 EQ215	Jolly 24493 EQ24 Pencil Bullnose 24503 EQ215 Bullnose 24483 EQ23	Jolly 24491 EQ24 Pencil Bullnose 24501 EQ21 Bullnose 24481 EQ215	Jolly 24488 EQ24 Pencil Bullnose 24498 EQ21 Bullnose 24478 EQ215	Jolly 24490 EQ24 Pencil Bullnose 24500 EQ21 Bullnose 24480 EQ215

¡Atención! Están fabricados usando esmaltes especiales con tendencia a tener un efecto craquelado natural y baja resistencia a ácidos, bases y productos de limpieza agresivos. No utilizar productos de limpieza agresivos (como la lejía o el amoníaco). Se recomienda aplicar sellante antes del rejuntado.

Warning: They are made with special glazes that tend to have a natural crackle effect and low resistance to acids, alkalis and aggressive cleaning products. Do not use aggressive cleaning products (like bleach or ammonia). It is recommended to apply sealant before grouting.

Achtung! Sie werden mit Spezialglasuren hergestellt, die zu einem natürlichen Krakel-Effekt neigen und nur geringe Beständigkeit gegen Säuren, Basen und aggressive Reinigungsmittel aufweisen. Keine aggressiven Reinigungsmittel (wie Bleichmittel oder Ammoniak) verwenden. Es wird empfohlen, vor dem Verfugen eine Versiegelung aufzutragen.

Attention ! Ils sont fabriqués en utilisant des émaux spéciaux tendant à avoir un effet craquelé naturel et une faible résistance aux acides, bases et produits nettoyants agressifs. Ne pas utiliser de produits nettoyants agressifs (tels que l'eau de javel ou l'ammoniac). Il est recommandé d'appliquer du mastic avant de jointoyer.


no applicable. not applicable. nicht anwendbar. non applicable.

Embalaje / Packing / Verpackung / Emballage

Formato/Size	Kg/Pza/Kg/Piece	Caja / Box			Palet / Pallet			
		Piezas/Pieces	Kg	M ² /Sqm	Piezas/Pieces	Kg	M ² /Sqm	Cajas/Boxes
6,5 X 20 cm 2,5" X 8"	0,18	38	6,8	0,50	4.560	839,38	60	120
13,2 X 13,2 cm 5" X 5"	0,24	57	13,91	1,00	3.420	857,8	60	60
Bullnose 6,5 X 20 cm 2,5" X 8"	0,20	38	7,75	-	-	-	-	-
Pencil Bullnose 3 X 20 cm 1" X 8"	0,11	15	1,73	-	-	-	-	-
Jolly 1,2 X 20 cm 0,5" X 8"	0,04	66	2,60	-	-	-	-	-

Bali

Pasta blanca · Revestimiento / White body · Wall tiles
 Weißscherben · Wandfliesen / Pâte blanche · Faïences




Bali Almond 5 x 40 cm 2" x 16"

Formatos / Sizes / Formate / Formats



5 x 40 cm 2" x 16"

Piezas especiales / Special tile pieces / Formteile / Pièces spéciales



Jolly 1,2 x 20 cm 0,5" x 8"

La línea roja indica la superficie esmaltada / The glazed surface is indicated by a red line / Die rote Linie zeigt die glasierte Fläche an / La ligne rouge indique la surface émaillée.
 Venta por pieza / Sale by piece / Stückverkauf / Vente par pièces

	ALMOND	MOSS	GREEN	HESPER
	5X40 31547 EQ4	5X40 31553 EQ4	5X40 31546 EQ4	5X40 31545 EQ4
SPECIAL PIECES	Jolly 31686 EQ24	Jolly 31679 EQ24	Jolly 31682 EQ24	Jolly 31681 EQ24
	WHITE	GINGER	ISLE OF PINES	BLACK HAT
	5X40 31544 EQ4	5X40 31551 EQ4	5X40 31552 EQ4	5X40 31549 EQ4
SPECIAL PIECES	Jolly 31677 EQ24	Jolly 31683 EQ24	Jolly 31680 EQ24	Jolly 31684 EQ24
	DARK PEARL	AQUA		
	5X40 31550 EQ4	5X40 31548 EQ4		
SPECIAL PIECES	Jolly 31678 EQ24	Jolly 31685 EQ24		

Bali EQUIPE

Embalaje / Packing / Verpackung / Emballage

Formato/Size	Kg/Pza/Kg/Piece	Caja / Box			Palet / Pallet			
		Piezas/Pieces	Kg	M ² /Sqm	Piezas/Pieces	Kg	M ² /Sqm	Cajas/Boxes
5 X 40 cm 2" X 16"	0,30	50	14,88	1	3.000	916	60	60
Jolly 1,2 X 20 cm 0,5" X 8"	0,04	66	2,60	-	-	-	-	-

Carrara

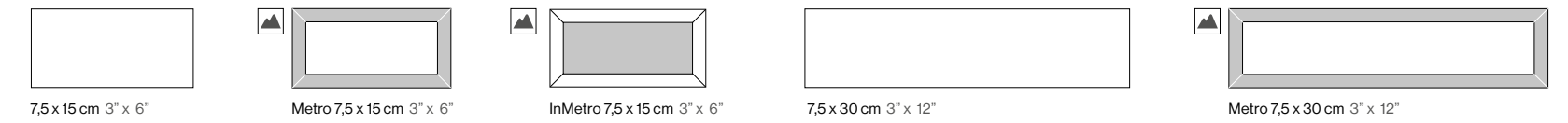
Pasta blanca · Revestimiento / White body · Wall tiles
 Weißscherben · Wandfliesen / Pâte blanche · Faïences



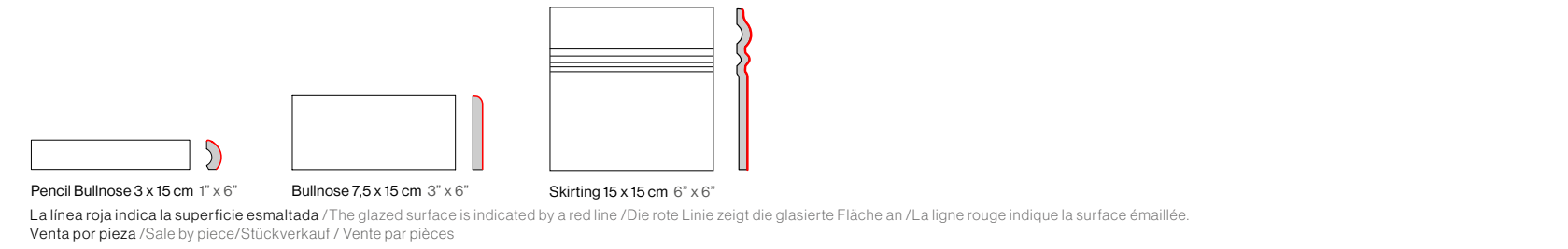
Carrara Gloss 7,5 x 15 cm 3" x 6"



Formatos / Sizes / Formate / Formats



Piezas especiales / Special tile pieces / Formteile / Pièces spéciales



Formato / Size	EQ	Glazed Surface
CARRARA GLOSS 7,5x15 23079	EQ3	Yes
METRO GLOSS 7,5x15 23083	EQ3	Yes
INMETRO GLOSS 7,5x15 23081	EQ3	Yes
7,5x30 23087	EQ3	Yes
METRO GLOSS 7,5x30 23085	EQ3	Yes

SPECIAL PIECES	Formato / Size	EQ
Pencil Bullnose	23104	EQ21
Bullnose	23093	EQ215
Skirting	23095	EQ22

Formato / Size	EQ	Glazed Surface
CARRARA MATT 7,5x15 23080	EQ3	No
METRO MATT 7,5x15 23084	EQ3	No
INMETRO MATT 7,5x15 23082	EQ3	No
7,5x30 23088	EQ3	No
METRO MATT 7,5x30 23086	EQ3	No

SPECIAL PIECES	Formato / Size	EQ
Pencil Bullnose	23105	EQ21
Bullnose	23094	EQ215
Skirting	23096	EQ22

Embalaje / Packing / Verpackung / Emballage

Formato / Size	Kg/Pza/Kg/Piece	Caja / Box			Palet / Pallet			
		Piezas/Pieces	Kg	M ² /Sqm	Piezas/Pieces	Kg	M ² /Sqm	Cajas/Boxes
7,5 X 15 cm 3" X 6"	0,153	44	6,74	0,50	5.280	831,94	60	120
Metro 7,5 X 15 cm 3" X 6"	0,146	44	6,43	0,50	5.280	794,98	60	120
InMetro 7,5 X 15 cm 3" X 6"	0,137	44	6,03	0,50	5.280	747,46	60	120
7,5 X 30 cm 3" X 12"	0,308	44	13,56	1,00	2.640	836,92	60	60
Metro 7,5 X 30 cm 3" X 12"	0,29	44	12,77	1,00	2.640	789,4	60	60
Pencil Bullnose 3 X 15 cm 1" X 6"	0,08	18	1,49	-	-	-	-	-
Bullnose 7,5 X 15 cm 3" X 6"	0,16	44	7,22	-	-	-	-	-
Skirting 15 X 15 cm 6" X 6"	0,35	32	11,43	-	-	-	-	-

Costa Nova

Pasta blanca · Revestimiento / White body · Wall tiles
Weißscherben · Wandfliesen / Pâte blanche · Faïences



Costa Nova Onda Glacier Gloss 5 x 20 cm 2" x 8"



Costa Nova Aloe Gloss, Praia Aloe Gloss 5 x 20 cm 2" x 8"




Costa Nova Onda Beige Pale 5 x 20 cm 2" x 8" + Corbel Costa Nova Beige Pale 2 x 20 cm 1" x 8"




Costa Nova Straw Matt 5 x 20 cm 2" x 8"

Costa Nova


Formatos / Sizes / Formate / Formats



5 x 20 cm 2" x 8"




Praia 5 x 20 cm 2" x 8"



Onda 5 x 20 cm 2" x 8"

Piezas especiales / Special tile pieces / Formteile / Pièces spéciales



Jolly 1,2 x 20 cm 0,5" x 8"



Corbel 2 x 20 cm 1" x 8"

La línea roja indica la superficie esmaltada / The glazed surface is indicated by a red line / Die rote Linie zeigt die glasierte Fläche an / La ligne rouge indique la surface émaillée.
Venta por pieza / Sale by piece / Stückverkauf / Vente par pièces

Brillo / Gloss / Glänzend / Brillant

Color	Format	Code	EQ
WHITE	5x20	28439	EQ3
	Praia 5x20	28469	EQ5
	Onda 5x20	28484	EQ5
GREY	5x20	28444	EQ3
	Praia 5x20	28474	EQ5
	Onda 5x20	28489	EQ5
BLACK	5x20	28438	EQ3
	Praia 5x20	28468	EQ5
	Onda 5x20	28483	EQ5
BEIGE PALE	5x20	28452	EQ3
	Praia 5x20	28482	EQ5
	Onda 5x20	28497	EQ5
STRAW	5x20	28451	EQ3
	Praia 5x20	28481	EQ5
	Onda 5x20	28496	EQ5
Jolly	22062	EQ24	
	28563	EQ24	
	22572	EQ24	
Corbel	28948	EQ11	
	28953	EQ11	
	28947	EQ11	

Color	Format	Code	EQ
PINK STONY	5x20	28448	EQ3
	Praia 5x20	28478	EQ5
	Onda 5x20	28493	EQ5
YELLOW	5x20	28449	EQ3
	Praia 5x20	28479	EQ5
	Onda 5x20	28494	EQ5
TERRA	5x20	28450	EQ3
	Praia 5x20	28480	EQ5
	Onda 5x20	28495	EQ5
TANSY GREEN	5x20	28441	EQ3
	Praia 5x20	28471	EQ5
	Onda 5x20	28486	EQ5
LAUREL GREEN	5x20	28440	EQ3
	Praia 5x20	28470	EQ5
	Onda 5x20	28485	EQ5
Jolly	28567	EQ24	
	28568	EQ24	
	28569	EQ24	
Corbel	28957	EQ11	
	28958	EQ11	
	28959	EQ11	

Color	Format	Code	EQ
ALOE	5x20	28443	EQ3
	Praia 5x20	28473	EQ5
	Onda 5x20	28488	EQ5
GLACIER	5x20	28442	EQ3
	Praia 5x20	28472	EQ5
	Onda 5x20	28487	EQ5
BABY BLUE	5x20	28447	EQ3
	Praia 5x20	28477	EQ5
	Onda 5x20	28492	EQ5
BANYAN BLUE	5x20	28446	EQ3
	Praia 5x20	28476	EQ5
	Onda 5x20	28491	EQ5
NAVAL	5x20	28445	EQ3
	Praia 5x20	28475	EQ5
	Onda 5x20	28490	EQ5
Jolly	28562	EQ24	
	28561	EQ24	
	28566	EQ24	
Corbel	28952	EQ11	
	28951	EQ11	
	28956	EQ11	

Mate / Matt / Matt / Mat

Color	Format	Code	EQ
WHITE MATT	5x20	28454	EQ3
	Praia 5x20	28507	EQ5
	Onda 5x20	28522	EQ5
GREY MATT	5x20	28459	EQ3
	Praia 5x20	28512	EQ5
	Onda 5x20	28527	EQ5
BLACK MATT	5x20	28453	EQ3
	Praia 5x20	28506	EQ5
	Onda 5x20	28521	EQ5
BEIGE PALE MATT	5x20	28467	EQ3
	Praia 5x20	28520	EQ5
	Onda 5x20	28535	EQ5
STRAW MATT	5x20	28466	EQ3
	Praia 5x20	28519	EQ5
	Onda 5x20	28534	EQ5
Jolly	22063	EQ24	
	28577	EQ24	
	23175	EQ24	
Corbel	28965	EQ11	
	28970	EQ11	
	28964	EQ11	

Color	Format	Code	EQ
PINK STONY MATT	5x20	28463	EQ3
	Praia 5x20	28516	EQ5
	Onda 5x20	28531	EQ5
YELLOW MATT	5x20	28464	EQ3
	Praia 5x20	28517	EQ5
	Onda 5x20	28532	EQ5
TERRA MATT	5x20	28465	EQ3
	Praia 5x20	28518	EQ5
	Onda 5x20	28533	EQ5
TANSY GREEN MATT	5x20	28456	EQ3
	Praia 5x20	28509	EQ5
	Onda 5x20	28524	EQ5
LAUREL GREEN MATT	5x20	28455	EQ3
	Praia 5x20	28508	EQ5
	Onda 5x20	28523	EQ5
Jolly	28581	EQ24	
	28582	EQ24	
	28583	EQ24	
Corbel	28974	EQ11	
	28975	EQ11	
	28976	EQ11	

Color	Format	Code	EQ
ALOE MATT	5x20	28458	EQ3
	Praia 5x20	28511	EQ5
	Onda 5x20	28526	EQ5
GLACIER MATT	5x20	28457	EQ3
	Praia 5x20	28510	EQ5
	Onda 5x20	28525	EQ5
BABY BLUE MATT	5x20	28462	EQ3
	Praia 5x20	28515	EQ5
	Onda 5x20	28530	EQ5
BANYAN BLUE MATT	5x20	28461	EQ3
	Praia 5x20	28514	EQ5
	Onda 5x20	28529	EQ5
NAVAL MATT	5x20	28460	EQ3
	Praia 5x20	28513	EQ5
	Onda 5x20	28528	EQ5
Jolly	28576	EQ24	
	28575	EQ24	
	28580	EQ24	
Corbel	28969	EQ11	
	28968	EQ11	
	28973	EQ11	

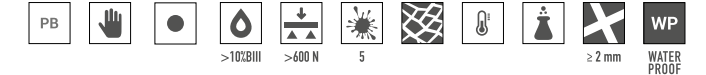




Colocar las azulejos de los relieves Praia y Onda siempre en la misma posición (utilizar las marcas de esmaltado como referencia).

Always Place the Praia and Onda relief tiles in the same position (use the enamel marks as a reference) as per the diagram below.

Verlegen Sie die Fliesen der Reliefs von Praia und Onda immer in der gleichen Position (verwenden Sie die Glasur-Markierungen als Referenz).

Placez les carreaux des reliefs Praia et Onda toujours dans la même position (utilisez les marques d'émail comme référence).



Mate / Matt / Matt / Mat

Color	Format	Code	EQ
WHITE MATT	5x20	28454	EQ3
	Praia 5x20	28507	EQ5
	Onda 5x20	28522	EQ5
GREY MATT	5x20	28459	EQ3
	Praia 5x20	28512	EQ5
	Onda 5x20	28527	EQ5
BLACK MATT	5x20	28453	EQ3
	Praia 5x20	28506	EQ5
	Onda 5x20	28521	EQ5
BEIGE PALE MATT	5x20	28467	EQ3
	Praia 5x20	28520	EQ5
	Onda 5x20	28535	EQ5
STRAW MATT	5x20	28466	EQ3
	Praia 5x20	28519	EQ5
	Onda 5x20	28534	EQ5
Jolly	22063	EQ24	
	28577	EQ24	
	23175	EQ24	
Corbel	28965	EQ11	
	28970	EQ11	
	28964	EQ11	

Color	Format	Code	EQ
PINK STONY MATT	5x20	28463	EQ3
	Praia 5x20	28516	EQ5
	Onda 5x20	28531	EQ5
YELLOW MATT	5x20	28464	EQ3
	Praia 5x20	28517	EQ5
	Onda 5x20	28532	EQ5
TERRA MATT	5x20	28465	EQ3
	Praia 5x20	28518	EQ5
	Onda 5x20	28533	EQ5
TANSY GREEN MATT	5x20	28456	EQ3
	Praia 5x20	28509	EQ5
	Onda 5x20	28524	EQ5
LAUREL GREEN MATT	5x20	28455	EQ3
	Praia 5x20	28508	EQ5
	Onda 5x20	28523	EQ5
Jolly	28581	EQ24	
	28582	EQ24	
	28583	EQ24	
Corbel	28974	EQ11	
	28975	EQ11	
	28976	EQ11	

Color	Format	Code	EQ
ALOE MATT	5x20	28458	EQ3
	Praia 5x20	28511	EQ5
	Onda 5x20	28526	EQ5
GLACIER MATT	5x20	28457	EQ3
	Praia 5x20	28510	EQ5
	Onda 5x20	28525	EQ5
BABY BLUE MATT	5x20	28462	EQ3
	Praia 5x20	28515	EQ5
	Onda 5x20	28530	EQ5
BANYAN BLUE MATT	5x20	28461	EQ3
	Praia 5x20	28514	EQ5
	Onda 5x20	28529	EQ5
NAVAL MATT	5x20	28460	EQ3
	Praia 5x20	28513	EQ5
	Onda 5x20	28528	EQ5
Jolly	28576	EQ24	
	28575	EQ24	
	28580	EQ24	
Corbel	28969	EQ11	
	28968	EQ11	
	28973	EQ11	

Embalaje / Packing / Verpackung / Emballage

Formato/Size	Kg/Pza/Kg/Piece	Caja / Box			Palet / Pallet			
		Piezas/Pieces	Kg	M ² /Sqm	Piezas/Pieces	Kg	M ² /Sqm	Cajas/Boxes
5 X 20 cm 2" X 8"	0,127	60	7,64	0,6	6.480	848,62	64,8	108
Praia / Onda 5 X 20 cm 2" X 8"	0,18	42	7,85	0,42	4.536	871,3	45,36	108
Jolly 1,2 X 20 cm 0,5" X 8"	0,04	66	2,60	-	-	-	-	-
Corbel 2 X 20 cm 1" X 8"	0,10	21	2,24	-	-	-	-	-

Cottage

Pasta blanca · Revestimiento / White body · Wall tiles
Weißscherben · Wandfliesen / Pâte blanche · Faïences



Cottage Ash Blue 7,5 x 30 cm 3" x 12"

Formatos / Sizes / Formate / Formats




7,5 x 15 cm 3" x 6"

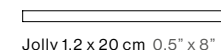


7,5 x 30 cm 3" x 12"


Piezas especiales / Special tile pieces / Formteile / Pièces spéciales



Pencil Bullnose 3 x 15 cm 1" x 6"




Jolly 1,2 x 20 cm 0,5" x 8"



Torello 2 x 15 cm 1" x 6"



Torello 2 x 30 cm 1" x 12"



London 5 x 15 cm 2" x 6"



London 5 x 30 cm 2" x 12"




Bullnose 7,5 x 15 cm 3" x 6"



Bullnose 7,5 x 30 cm 3" x 12"

La línea roja indica la superficie esmaltada / The glazed surface is indicated by a red line / Die rote Linie zeigt die glasierte Fläche an / La ligne rouge indique la surface émaillée.
Venta por pieza / Sale by piece / Stückverkauf / Vente par pièces

WHITE




7,5x15	21943	EQ3
7,5x30	21950	EQ3

WHITE MATT




7,5x15	21944	EQ3
7,5x30	21951	EQ3

CREAM




7,5x15	21949	EQ3
7,5x30	21956	EQ3

JADE



7,5x15	22048	EQ3
7,5x30	22050	EQ3


ASH BLUE



7,5x15	22049	EQ3
7,5x30	22051	EQ3


SPECIAL PIECES	Color	Formato	Code	Category	Color	Formato	Code	Category	Color	Formato	Code	Category		
Jolly	White	1,2 x 20 cm	22062	EQ24	Jolly	White	1,2 x 20 cm	22063	EQ24	Jolly	White	1,2 x 20 cm	22570	EQ24
Torelo 2x15	White	2 x 15 cm	20180	EQ20	Torelo 2x15	White	2 x 15 cm	21028	EQ20	Torelo 2x15	White	2 x 15 cm	20194	EQ20
Torelo 2x30	White	2 x 30 cm	21044	EQ21	Torelo 2x30	White	2 x 30 cm	21045	EQ21	Torelo 2x30	White	2 x 30 cm	21047	EQ21
Pencil Bullnose	White	3 x 15 cm	23115	EQ21	Pencil Bullnose	White	3 x 15 cm	23129	EQ21	Pencil Bullnose	White	3 x 15 cm	23116	EQ21
London 5x15	White	5 x 15 cm	20159	EQ21	London 5x15	White	5 x 15 cm	21052	EQ21	London 5x15	White	5 x 15 cm	20190	EQ21
London 5x30	White	5 x 30 cm	21074	EQ22	London 5x30	White	5 x 30 cm	21075	EQ22	London 5x30	White	5 x 30 cm	21077	EQ22
Bullnose 7,5x15	White	7,5 x 15 cm	21991	EQ215	Bullnose 7,5x15	White	7,5 x 15 cm	21992	EQ215	Bullnose 7,5x15	White	7,5 x 15 cm	21997	EQ215
Bullnose 7,5x30	White	7,5 x 30 cm	22060	EQ25	Bullnose 7,5x30	White	7,5 x 30 cm	22061	EQ25	Bullnose 7,5x30	White	7,5 x 30 cm	22058	EQ25
Jolly	White	1,2 x 20 cm	23321	EQ24	Jolly	White	1,2 x 20 cm	22066	EQ24	Jolly	White	1,2 x 20 cm	22066	EQ24
Torelo 2x15	White	2 x 15 cm	21315	EQ20	Torelo 2x15	White	2 x 15 cm	22042	EQ20	Torelo 2x15	White	2 x 15 cm	22042	EQ20
Torelo 2x30	White	2 x 30 cm	21634	EQ21	Torelo 2x30	White	2 x 30 cm	22043	EQ21	Torelo 2x30	White	2 x 30 cm	22043	EQ21
Pencil Bullnose	White	3 x 15 cm	23128	EQ21	Pencil Bullnose	White	3 x 15 cm	23126	EQ21	Pencil Bullnose	White	3 x 15 cm	23126	EQ21
London 5x15	White	5 x 15 cm	21297	EQ21	London 5x15	White	5 x 15 cm	22044	EQ21	London 5x15	White	5 x 15 cm	22044	EQ21
London 5x30	White	5 x 30 cm	21633	EQ22	London 5x30	White	5 x 30 cm	22045	EQ22	London 5x30	White	5 x 30 cm	22045	EQ22
Bullnose 7,5x15	White	7,5 x 15 cm	22046	EQ215	Bullnose 7,5x15	White	7,5 x 15 cm	22047	EQ215	Bullnose 7,5x15	White	7,5 x 15 cm	22047	EQ215
Bullnose 7,5x30	White	7,5 x 30 cm	22059	EQ25	Bullnose 7,5x30	White	7,5 x 30 cm	22052	EQ25	Bullnose 7,5x30	White	7,5 x 30 cm	22052	EQ25

LIGHT GREY



7,5x15	21948	EQ3
7,5x30	21955	EQ3

DARK GREY




7,5x15	21947	EQ3
7,5x30	21954	EQ3

BLACK



7,5x15	21946	EQ3
7,5x30	21953	EQ3

BLACK MATT



7,5x15	21945	EQ4
7,5x30	21952	EQ4

SPECIAL PIECES	Color	Formato	Code	Category	Color	Formato	Code	Category	Color	Formato	Code	Category		
Jolly	Light Grey	1,2 x 20 cm	22064	EQ24	Jolly	Light Grey	1,2 x 20 cm	22571	EQ24	Jolly	Light Grey	1,2 x 20 cm	22572	EQ24
Torelo 2x15	Light Grey	2 x 15 cm	21030	EQ20	Torelo 2x15	Light Grey	2 x 15 cm	21031	EQ20	Torelo 2x15	Light Grey	2 x 15 cm	20187	EQ20
Torelo 2x30	Light Grey	2 x 30 cm	21048	EQ21	Torelo 2x30	Light Grey	2 x 30 cm	21049	EQ21	Torelo 2x30	Light Grey	2 x 30 cm	21050	EQ21
Pencil Bullnose	Light Grey	3 x 15 cm	23117	EQ21	Pencil Bullnose	Light Grey	3 x 15 cm	23118	EQ21	Pencil Bullnose	Light Grey	3 x 15 cm	23119	EQ21
London 5x15	Light Grey	5 x 15 cm	21054	EQ21	London 5x15	Light Grey	5 x 15 cm	21055	EQ21	London 5x15	Light Grey	5 x 15 cm	20184	EQ21
London 5x30	Light Grey	5 x 30 cm	21078	EQ22	London 5x30	Light Grey	5 x 30 cm	21079	EQ22	London 5x30	Light Grey	5 x 30 cm	21080	EQ22
Bullnose 7,5x15	Light Grey	7,5 x 15 cm	21996	EQ215	Bullnose 7,5x15	Light Grey	7,5 x 15 cm	21995	EQ215	Bullnose 7,5x15	Light Grey	7,5 x 15 cm	21994	EQ215
Bullnose 7,5x30	Light Grey	7,5 x 30 cm	22057	EQ25	Bullnose 7,5x30	Light Grey	7,5 x 30 cm	22056	EQ25	Bullnose 7,5x30	Light Grey	7,5 x 30 cm	22054	EQ25
Jolly	Black	1,2 x 20 cm	23175	EQ24	Jolly	Black	1,2 x 20 cm	21032	EQ20	Jolly	Black	1,2 x 20 cm	23175	EQ24
Torelo 2x15	Black	2 x 15 cm	21032	EQ20	Torelo 2x15	Black	2 x 15 cm	21051	EQ21	Torelo 2x15	Black	2 x 15 cm	21032	EQ20
Torelo 2x30	Black	2 x 30 cm	21051	EQ21	Torelo 2x30	Black	2 x 30 cm	23299	EQ21	Torelo 2x30	Black	2 x 30 cm	21051	EQ21
Pencil Bullnose	Black	3 x 15 cm	23299	EQ21	Pencil Bullnose	Black	3 x 15 cm	21056	EQ21	Pencil Bullnose	Black	3 x 15 cm	23299	EQ21
London 5x15	Black	5 x 15 cm	21056	EQ21	London 5x15	Black	5 x 15 cm	21081	EQ22	London 5x15	Black	5 x 15 cm	21056	EQ21
London 5x30	Black	5 x 30 cm	21081	EQ22	London 5x30	Black	5 x 30 cm	21993	EQ215	London 5x30	Black	5 x 30 cm	21081	EQ22
Bullnose 7,5x15	Black	7,5 x 15 cm	21993	EQ215	Bullnose 7,5x15	Black	7,5 x 15 cm	22055	EQ25	Bullnose 7,5x15	Black	7,5 x 15 cm	21993	EQ215
Bullnose 7,5x30	Black	7,5 x 30 cm	22055	EQ25	Bullnose 7,5x30	Black	7,5 x 30 cm	22055	EQ25	Bullnose 7,5x30	Black	7,5 x 30 cm	22055	EQ25

Embalaje / Packing / Verpackung / Emballage

Formato/Size	Kg/Pza/Kg/Piece	Caja / Box			Palet / Pallet			
		Piezas/Pieces	Kg	M ² /Sqm	Piezas/Pieces	Kg	M ² /Sqm	Cajas/Boxes
7,5 X 15 cm 3" X 6"	0,149	44	6,56	0,50	5.280	810,82	60	120
7,5 X 30 cm 3" X 12"	0,29	44	12,77	1,00	2.640	789,4	60	60
Jolly 1,2 X 20 cm 0,5" X 8"	0,04	66	2,60	-	-	-	-	-
Torello 2 X 15 cm 1" X 6"	0,06	27	1,85	-	-	-	-	-
Torello 2 X 30 cm 1" X 12"	0,12	48	5,99	-	-	-	-	-
Pencil Bullnose 3 X 15 cm 1" X 6"	0,07	18	1,49	-	-	-	-	-
London 5 X 15 cm 2" X 6"	0,12	24	3,11	-	-	-	-	-
London 5 X 30 cm 2" X 12"	0,23	40	9,43	-	-	-	-	-
Bullnose 7,5 X 15 cm 3" X 6"	0,12	44	7,27	-	-	-	-	-
Bullnose 7,5 X 30 cm 3" X 12"	0,25	22	6,58	-	-	-	-	-

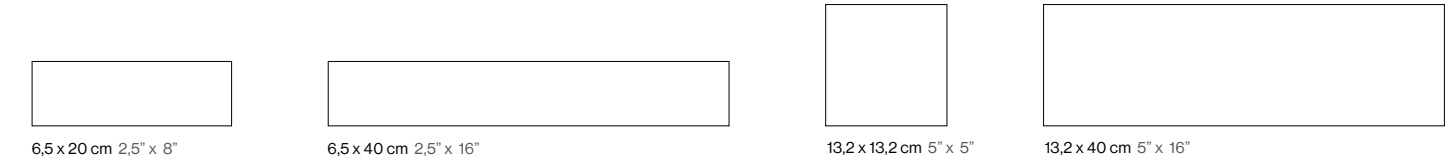
Country

Pasta blanca · Revestimiento / White body · Wall tiles
Weißscherben · Wandfliesen / Pâte blanche · Faïences

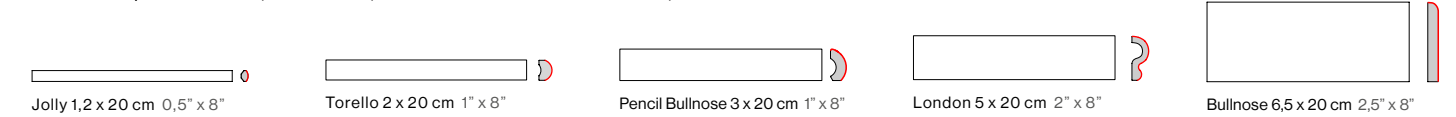


Country Ivory 6,5 x 20 cm 2,5" x 8"

Formatos / Sizes / Formate / Formats



Piezas especiales / Special tile pieces / Formteile / Pièces spéciales



La línea roja indica la superficie esmaltada / The glazed surface is indicated by a red line / Die rote Linie zeigt die glasierte Fläche an / La ligne rouge indique la surface émaillée.
Venta por pieza / Sale by piece / Stückverkauf / Vente par pièces

	BLANCO	BLANCO MATT	GRIS CLARO	GREY PEARL	GRAPHITE
	6,5x20 21531 EQ3	6,5x20 21552 EQ3	6,5x20 21533 EQ3	6,5x20 21539 EQ3	6,5x20 21538 EQ3
	6,5x40 13250 EQ5	6,5x40 21554 EQ5	6,5x40 20948 EQ5	6,5x40 21544 EQ5	6,5x40 21545 EQ5
	13,2x13,2 13238 EQ3	13,2x13,2 -- --	13,2x13,2 20944 EQ3	13,2x13,2 -- --	13,2x13,2 -- --
	13,2x40 13244 EQ3	13,2x40 21556 EQ3	13,2x40 20947 EQ3	13,2x40 21549 EQ3	13,2x40 21548 EQ3
SPECIAL PIECES	Jolly 22062 EQ24	Jolly 22063 EQ24	Jolly 22064 EQ24	Jolly 22065 EQ24	Jolly 22070 EQ24
	Torello 20181 EQ20	Torello 21039 EQ20	Torello 21040 EQ20	Torello 21879 EQ20	Torello 21877 EQ20
	Pencil Bullnose 23120 EQ21	Pencil Bullnose 23130 EQ21	Pencil Bullnose 23122 EQ21	Pencil Bullnose 23319 EQ21	Pencil Bullnose 23320 EQ21
	London 20160 EQ21	London 21064 EQ21	London 21065 EQ21	London 21890 EQ21	London 21891 EQ21
	Bullnose 21668 EQ215	Bullnose 21669 EQ215	Bullnose 21670 EQ215	Bullnose 21671 EQ215	Bullnose 21672 EQ215
	IVORY	BEIGE	VISÓN	TOBACCO	MIST GREEN
	6,5x20 21532 EQ3	6,5x20 21534 EQ3	6,5x20 21536 EQ3	6,5x20 21537 EQ3	6,5x20 21540 EQ3
	6,5x40 13254 EQ5	6,5x40 13251 EQ5	6,5x40 13252 EQ5	6,5x40 21546 EQ5	6,5x40 21543 EQ5
	13,2x13,2 13242 EQ3	13,2x13,2 13239 EQ3	13,2x13,2 13240 EQ3	13,2x13,2 -- --	13,2x13,2 -- --
	13,2x40 13248 EQ3	13,2x40 13245 EQ3	13,2x40 13246 EQ3	13,2x40 21547 EQ3	13,2x40 21550 EQ3
SPECIAL PIECES	Jolly 22068 EQ24	Jolly 23176 EQ24	Jolly 22069 EQ24	Jolly 23177 EQ24	Jolly 22067 EQ24
	Torello 21874 EQ20	Torello 21875 EQ20	Torello 21878 EQ20	Torello 21881 EQ20	Torello 21880 EQ20
	Pencil Bullnose 23315 EQ21	Pencil Bullnose 23316 EQ21	Pencil Bullnose 23317 EQ21	Pencil Bullnose 23318 EQ21	Pencil Bullnose 23311 EQ21
	London 21887 EQ21	London 21888 EQ21	London 21894 EQ21	London 21895 EQ21	London 21892 EQ21
	Bullnose 21674 EQ215	Bullnose 21673 EQ215	Bullnose 21675 EQ215	Bullnose 21676 EQ215	Bullnose 21680 EQ215
	ASH BLUE	ANTHRACITE	ANTHRACITE MATT	PATCHWORK*	
	6,5x20 21541 EQ3	6,5x20 21535 EQ4	6,5x20 21553 EQ4	13,2x13,2 20946 EQ10D	
	6,5x40 21542 EQ5	6,5x40 13253 EQ6	6,5x40 21555 EQ6		
	13,2x13,2 -- --	13,2x13,2 13241 EQ4	13,2x13,2 -- --		
	13,2x40 21551 EQ3	13,2x40 13247 EQ4	13,2x40 21557 EQ4		
SPECIAL PIECES	Jolly 22066 EQ24	Jolly 23178 EQ24	Jolly 23179 EQ24		
	Torello 21882 EQ20	Torello 21873 EQ20	Torello 21872 EQ20		
	Pencil Bullnose 23312 EQ21	Pencil Bullnose 23313 EQ21	Pencil Bullnose 23314 EQ21		
	London 21893 EQ21	London 21886 EQ21	London 21885 EQ21		
	Bullnose 21679 EQ215	Bullnose 21677 EQ215	Bullnose 21678 EQ215		

* Modelos compuestos por diseños diferentes en la misma caja de modo aleatorio.

* These models are made up of different designs, packaged randomly in the same box.

* Nach dem Zufallsprinzip zusammengestellte Modelle aus verschiedenen Designs in derselben Box.

* Modèles composés de différents designs dans la même boîte de mode aléatoire.

Embalaje / Packing / Verpackung / Emballage

Formato/Size	Kg/Pza/Kg/Piece	Caja / Box			Palet / Pallet			
		Piezas/Pieces	Kg	M ² /Sqm	Piezas/Pieces	Kg	M ² /Sqm	Cajas/Boxes
6,5 X 20 cm 2,5" X 8"	0,181	38	6,88	0,50	4.560	848,50	60	120
6,5 X 40 cm 2,5" X 16"	0,39	38	14,86	1,00	2.280	914,80	60	60
13,2 X 13,2 cm 5" X 5"	0,24	57	13,91	1,00	3.420	857,80	60	60
13,2 X 40 cm 5" X 16"	0,74	19	14,08	1,00	1.140	868,06	60	60
Jolly 1,2 X 20 cm 0,5" X 8"	0,04	66	2,60	-	-	-	-	-
Torello 2 X 20 cm 1" X 8"	0,08	21	1,91	-	-	-	-	-
Pencil Bullnose 3 X 20 cm 2,5" X 8"	0,10	15	1,73	-	-	-	-	-
London 5 X 20 cm 2" X 8"	0,17	24	4,31	-	-	-	-	-
Bullnose 6,5 X 20 cm 2,5" X 8"	0,16	38	7,75	-	-	-	-	-

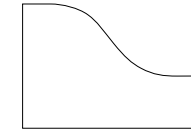
Curve

Pasta blanca · Revestimiento / White body · Wall tiles
Weißscherben · Wandfliesen / Pâte blanche · Faïences



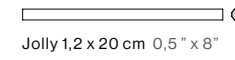
Curve Grey, Grey Matt 8,3 x 12 cm 3" x 5"

Formatos / Sizes / Formate / Formats



8,3 x 12 cm 3" x 5"

Piezas especiales / Special tile pieces / Formteile / Pièces spéciales



Jolly 1,2 x 20 cm 0,5" x 8"

La línea roja indica la superficie esmaltada / The glazed surface is indicated by a red line / Die rote Linie zeigt die glasierte Fläche an / La ligne rouge indique la surface émaillée.
Venta por pieza / Sale by piece / Stückverkauf / Vente par pièces

Brillo / Gloss / Glänzend / Brillant

WHITE 8,3x12 28844 EQ10D	GREY 8,3x12 28845 EQ10D	PINK 8,3x12 28846 EQ10D	RUBY SHADE 8,3x12 28854 EQ10D	YELLOW 8,3x12 28847 EQ10D	SUNSET 8,3x12 28848 EQ10D
AQUARIUM 8,3x12 28853 EQ10D	PAON 8,3x12 28851 EQ10D	GARDEN GREEN 8,3x12 28850 EQ10D	INK BLUE 8,3x12 28852 EQ10D	BLACK 8,3x12 28849 EQ10D	

SPECIAL PIECES

Mate / Matt / Matt / Mat

WHITE MATT 8,3x12 28856 EQ10D	GREY MATT 8,3x12 28857 EQ10D	PINK MATT 8,3x12 28858 EQ10D	RUBY SHADE MATT 8,3x12 28855 EQ10D	YELLOW MATT 8,3x12 28859 EQ10D	SUNSET MATT 8,3x12 28860 EQ10D
AQUARIUM MATT 8,3x12 28865 EQ10D	PAON MATT 8,3x12 28863 EQ10D	GARDEN GREEN MATT 8,3x12 28862 EQ10D	INK BLUE MATT 8,3x12 28864 EQ10D	BLACK MATT 8,3x12 28861 EQ10D	

SPECIAL PIECES

Sugerencias de Colocación / Colocation Suggestions / Verlegevorschläge / Propositions de pose

MÓDULO A	MÓDULO B	MÓDULO C	MÓDULO D	MÓDULO E	MÓDULO F	MÓDULO G

Embalaje / Packing / Verpackung / Emballage

Formato/Size	Kg/Pza/Kg/Piece	Caja / Box			Palet / Pallet			
		Piezas/Pieces	Kg	M ² /Sqm	Piezas/Pieces	Kg	M ² /Sqm	Cajas/Boxes
8,3 X 12 cm 3" X 5"	0,10	68	6,82	0,479	8.568	882,95	60,354	126
Jolly 1,2 X 20 cm 0,5" X 8"	0,04	66	2,60	-	-	-	-	-

Evolution

Pasta blanca · Revestimiento / White body · Wall tiles
Weißscherben · Wandfliesen / Pâte blanche · Faïences



EQUIPE



Evolution White, Victorian Green 7,5 x 15 cm 3" x 6"

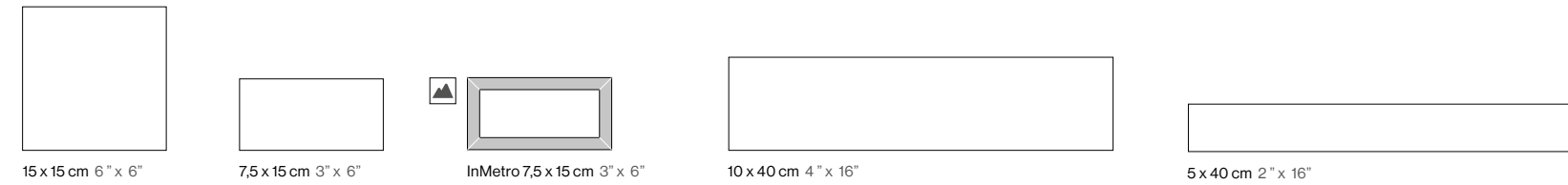


Evolution Gris Claro, Inmetro Gris Oscuro 7,5 x 15 cm 3" x 6"

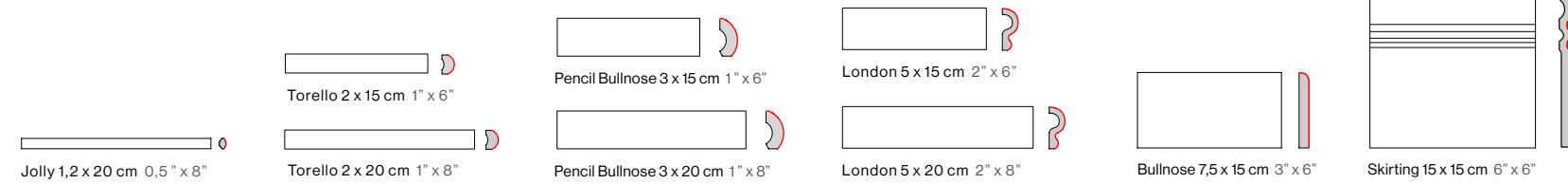
Evolution



Formatos / Sizes / Formate / Formats



Piezas especiales / Special tile pieces / Formteile / Pièces spéciales



La línea roja indica la superficie esmaltada / The glazed surface is indicated by a red line / Die rote Linie zeigt die glasierte Fläche an / La ligne rouge indique la surface émaillée.
Venta por pieza / Sale by piece / Stückverkauf / Vente par pièces

BLANCO

15x15	20199	EQ0
7,5x15	7397	EQ0
7,5x15 INMETRO	21485	EQ3

BLANCO MATT

15x15	20200	EQ0
7,5x15	12743	EQ0
7,5x15 INMETRO	22352	EQ3

GRIS CLARO

15x15	20957	EQ0
7,5x15	20898	EQ0
7,5x15 INMETRO	22350	EQ3

CREAM

15x15	20203	EQ0
7,5x15	7396	EQ0
7,5x15 INMETRO	22351	EQ3

BLANCO

5X40	12482	EQ3
10X40	13041	EQ0

BLANCO MATT

5X40	14007	EQ3
10X40	13042	EQ0

GRIS CLARO

5X40	20967	EQ3
10X40	20956	EQ0

CREAM

5X40	20210	EQ3
10X40	13043	EQ0

SPECIAL PIECES

Jolly	22062	EQ24
Torello 2x15	20180	EQ20
Torello 2x20	20181	EQ20
Pencil Bulln. 3x15	23115	EQ21
Pencil Bulln. 3x20	23120	EQ21
London 5x15	20159	EQ21
London 5x20	20160	EQ21
Bullnose	7417	EQ21
Skirting	21015	EQ22

SPECIAL PIECES

Jolly	22063	EQ24
Torello 2x15	21028	EQ20
Torello 2x20	21039	EQ20
Pencil Bulln. 3x15	23129	EQ21
Pencil Bulln. 3x20	23130	EQ21
London 5x15	21052	EQ21
London 5x20	21064	EQ21
Bullnose	20969	EQ21
Skirting	21016	EQ22

SPECIAL PIECES

Jolly	22064	EQ24
Torello 2x15	21030	EQ20
Torello 2x20	21040	EQ20
Pencil Bulln. 3x15	23117	EQ21
Pencil Bulln. 3x20	23122	EQ21
London 5x15	21054	EQ21
London 5x20	21065	EQ21
Bullnose	20971	EQ21
Skirting	21018	EQ22

SPECIAL PIECES

Jolly	22570	EQ24
Torello 2x15	20194	EQ20
Torello 2x20	20195	EQ20
Pencil Bulln. 3x15	23116	EQ21
Pencil Bulln. 3x20	23121	EQ21
London 5x15	20190	EQ21
London 5x20	20191	EQ21
Bullnose	20970	EQ21
Skirting	21017	EQ22

GREIGE

15x15	23247	EQ0
7,5x15	23250	EQ0

SPECIAL PIECES

Jolly	23324	EQ24
Torello 2x15	23391	EQ20
Pencil Bulln. 3x15	23297	EQ21
London 5x15	23379	EQ21
Bullnose	23388	EQ21
Skirting	23394	EQ22

MINT

15x15	23246	EQ0
7,5x15	23249	EQ0

SPECIAL PIECES

Jolly	23325	EQ24
Torello 2x15	23390	EQ20
Pencil Bulln. 3x15	23298	EQ21
London 5x15	23378	EQ21
Bullnose	23387	EQ21
Skirting	23393	EQ22

SKY BLUE

15x15	23245	EQ0
7,5x15	23248	EQ0

SPECIAL PIECES

Jolly	23323	EQ24
Torello 2x15	23392	EQ20
Pencil Bulln. 3x15	23296	EQ21
London 5x15	23380	EQ21
Bullnose	23389	EQ21
Skirting	23395	EQ22

¡Atención! Amber, Victorian Green y Cobalt fabricados usando esmaltes especiales con tendencia a un efecto craquelado natural y baja resistencia a ácidos, bases y productos de limpieza agresivos. No utilizar productos de limpieza agresivos (como la lejía o el amoníaco). Se recomienda aplicar sellante antes del rejuntado.

no aplicable.

Warning: Amber, Victorian Green and Cobalt are made with special glazes that tend to have a natural crackle effect and low resistance to acids, alkalis and aggressive cleaning products. Do not use aggressive cleaning products (like bleach or ammonia). It is recommended to apply sealant before grouting.

not applicable.

Achtung! Amber, Victorian Green und Cobalt mit Spezialglasuren hergestellt, die zu einem natürlichen Krakelier-Effekt neigen und nur geringe Beständigkeit gegen Säuren, Basen und aggressive Reinigungsmittel aufweisen. Keine aggressiven Reinigungsmittel (wie Bleichmittel oder Ammoniak) verwenden. Es wird empfohlen, vor dem Verfügen eine Versiegelung aufzutragen.

nicht anwendbar.

Attention ! Amber, Victorian Green et Cobalt fabriqués en utilisant des émaux spéciaux tendant à avoir un effet craquelé naturel et une faible résistance aux acides, bases et produits nettoyants agressifs. Ne pas utiliser de produits nettoyants agressifs (tels que l'eau de javel ou l'ammoniac). Il est recommandé d'appliquer du mastic avant de jointoyer.

non applicable.

GRIS OSCURO

15x15	20899	EQ0
7,5x15	20915	EQ0
7,5x15 INMETRO	22000	EQ3

5X40	20968	EQ3
10X40	20901	EQ0

NEGRO

15x15	20201	EQ1
7,5x15	12740	EQ1
7,5x15 INMETRO	22001	EQ4

5X40	13665	EQ4
10X40	13387	EQ1

NEGRO MATT

15x15	20202	EQ1
7,5x15	20122	EQ1
7,5x15 INMETRO	22353	EQ4

5X40	13666	EQ4
10X40	14200	EQ1

SPECIAL PIECES

Jolly	22571	EQ24
Torello 2x15	21031	EQ20
Torello 2x20	21041	EQ20
Pencil Bulln. 3x15	23118	EQ21
Pencil Bulln. 3x20	23123	EQ21
London 5x15	21055	EQ21
London 5x20	21066	EQ21
Bullnose	20972	EQ21
Skirting	21019	EQ22

SPECIAL PIECES

Jolly	22572	EQ24
Torello 2x15	20187	EQ20
Torello 2x20	1444	EQ20
Pencil Bulln. 3x15	23119	EQ21
Pencil Bulln. 3x20	23124	EQ21
London 5x15	20184	EQ21
London 5x20	217	EQ21
Bullnose	20973	EQ21
Skirting	21020	EQ22

SPECIAL PIECES

Jolly	23175	EQ24
Torello 2x15	21032	EQ20
Torello 2x20	21042	EQ20
Pencil Bulln. 3x15	23299	EQ21
Pencil Bulln. 3x20	23396	EQ21
London 5x15	21056	EQ21
London 5x20	21067	EQ21
Bullnose	20974	EQ21
Skirting	21021	EQ22

AMBER

15x15	22463	EQ6
7,5x15	22466	EQ6
7,5x15 INMETRO	22356	EQ6

VICTORIAN GREEN

15x15	22464	EQ6
7,5x15	22467	EQ6
7,5x15 INMETRO	22354	EQ6

COBALT

15x15	22465	EQ6
7,5x15	22468	EQ6
7,5x15 INMETRO	22355	EQ6

SPECIAL PIECES

Torello 2x15	22478	EQ21
Pencil Bulln. 3x15	23300	EQ22
London 5x15	22475	EQ22
Bullnose	22487	EQ22
Skirting	22490	EQ23

SPECIAL PIECES

Torello 2x15	22479	EQ21
Pencil Bulln. 3x15	23301	EQ22
London 5x15	22476	EQ22
Bullnose	22488	EQ22
Skirting	22491	EQ23

SPECIAL PIECES

Torello 2x15	22480	EQ21
Pencil Bulln. 3x15	23302	EQ22
London 5x15	22477	EQ22
Bullnose	22489	EQ22
Skirting	22492	EQ23

Embalaje / Packing / Verpackung / Emballage

Formato/Size	Kg/Pza/Kg/Piece	Caja / Box			Palet / Pallet			
		Piezas/Pieces	Kg	M ² /Sqm	Piezas/Pieces	Kg	M ² /Sqm	Cajas/Boxes
15 X 15 cm 6" X 6"	0,307	22	6,76	0,50	2.640	834,28	60	120
7,5 X 15 cm 3" X 6"	0,153	44	6,74	0,50	5.280	831,94	60	120
INMETRO 7,5 X 15 cm 3" X 6"	0,137	44	6,03	0,50	5.280	747,46	60	120
5 X 40 cm 2" X 16"	0,30	50	14,88	1,00	3.000	916	60	60
10 X 40 cm 4" X 16"	0,59	25	14,75	1,00	1.500	908,5	60	60
Jolly 1,2 X 20 cm 0,5" X 8"	0,04	66	2,60	-	-	-	-	-
Torello 2 X 15 cm 1" X 6"	0,07	27	1,85	-	-	-	-	-
Torello 2 X 20 cm 1" X 8"	0,09	21	1,91	-	-	-	-	-
Pencil Bullnose 3 X 15 cm 2,5" X 6"	0,08	18	1,49	-	-	-	-	-
Pencil Bullnose 3 X 20 cm 2,5" X 8"	0,11	15	1,73	-	-	-	-	-
London 5 X 15 cm 2" X 6"	0,13	24	3,11	-	-	-	-	-
London 5 X 20 cm 2" X 8"	0,18	24	4,31	-	-	-	-	-
Bullnose 7,5 X 15 cm 3" X 6"	0,16	44	7,27	-	-	-	-	-
Skirting 15 X 15 cm 6" X 6"	0,35	32	11,43	-	-	-	-	-

Hanoi

Pasta blanca · Revestimiento / White body · Wall tiles
Weißscherben · Wandfliesen / Pâte blanche · Faïences



EQUIPE



Hanoi Arco Celadon 10 x 10 cm 4" x 4"

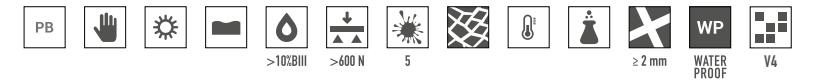


Hanoi Caramel 5,1 x 16,1 cm 2" x 6"

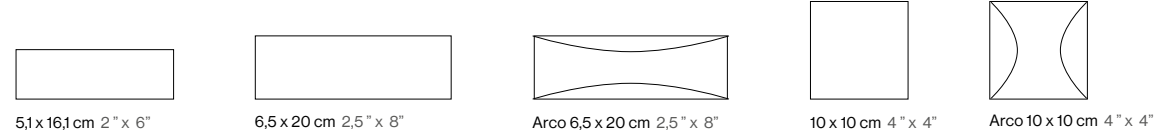


Hanoi Wild Olive, Arco Wild Olive 6,5 x 20 cm 2,5" x 8"

Hanoi



Formatos / Sizes / Formate / Formats



Piezas especiales / Special tile pieces / Formteile / Pièces spéciales

Jolly 1,2 x 20 cm 0,5'' x 8''
 La línea roja indica la superficie esmaltada / The glazed surface is indicated by a red line / Die rote Linie zeigt die glasierte Fläche an / La ligne rouge indique la surface émaillée.
 Venta por pieza / Sale by piece / Stückverkauf / Vente par pièces

Color	Formato	Code	EQ
WHITE	5,1x16,1	30267	EQ10D
	6,5x20	30030	EQ3
	6,5x20	30039	EQ5
	10x10	30010	EQ3
BLACKASH	5,1x16,1	30270	EQ10D
	6,5x20	30031	EQ3
	6,5x20	30040	EQ5
	10x10	30011	EQ3
PINK	5,1x16,1	30273	EQ10D
	6,5x20	30036	EQ3
	6,5x20	30064	EQ5
	10x10	30016	EQ3
CAMEL	5,1x16,1	30268	EQ10D
	6,5x20	30035	EQ3
	6,5x20	30063	EQ5
	10x10	30015	EQ3
BURNT RED	5,1x16,1	30269	EQ10D
	6,5x20	30038	EQ3
	6,5x20	30066	EQ5
	10x10	30018	EQ3
CELADON	5,1x16,1	30275	EQ10D
	6,5x20	30033	EQ3
	6,5x20	30042	EQ5
	10x10	30013	EQ3
WILDOLIVE	5,1x16,1	30272	EQ10D
	6,5x20	30034	EQ3
	6,5x20	30062	EQ5
	10x10	30014	EQ3
SKY BLUE	5,1x16,1	30274	EQ10D
	6,5x20	30037	EQ3
	6,5x20	30065	EQ5
	10x10	30017	EQ3
BLUE NIGHT	5,1x16,1	30271	EQ10D
	6,5x20	30032	EQ3
	6,5x20	30041	EQ5
	10x10	30012	EQ3
SPECIAL PIECES	Jolly	30204	EQ24
	Jolly	30210	EQ24
	Jolly	30213	EQ24
	Jolly	30208	EQ24
Jolly	30209	EQ24	
Jolly	30215	EQ24	
Jolly	30212	EQ24	
Jolly	30214	EQ24	
Jolly	30211	EQ24	

Embalaje / Packing / Verpackung / Emballage

Formato/Size	Kg/Pza/Kg/Piece	Caja / Box			Palet / Pallet			
		Piezas/Pieces	Kg	M ² /Sqm	Piezas/Pieces	Kg	M ² /Sqm	Cajas/Boxes
5,1X16,1cm 2'' X 6''	0,11	66	7,26	0,542	7.920	895	65,04	120
6,5 X 20 cm 2,5'' X 8''	0,17	38	6,5	0,50	4.560	802,9	60	120
10 X 10 cm 4'' X 4''	0,143	60	8,6	0,60	6.000	866,3	58,8	98
Jolly 1,2 X 20 cm 0,5'' X 8''	0,04	66	2,60	-	-	-	-	-

Hopp

Pasta blanca · Revestimiento / White body · Wall tiles
 Weißscherben · Wandfliesen / Pâte blanche · Faïences




Hopp Graphite + Hopp Bro Graphite 5 x 40 cm 2" x 16"

Formatos / Sizes / Formate / Formats




5 x 40 cm 2" x 16"



BRO 5 x 40 cm 2" x 16"

Piezas especiales / Special tile pieces / Formteile / Pièces spéciales



Jolly 1,2 x 20 cm 0,5" x 8"

La línea roja indica la superficie esmaltada / The glazed surface is indicated by a red line / Die rote Linie zeigt die glasierte Fläche an / La ligne rouge indique la surface émaillée.
 Venta por pieza / Sale by piece / Stückverkauf / Vente par pièces

Color	Formato	Code	EQ
WHITE	5X40	31181	EQ4
	BRO 5X40	31170	EQ5
GREY	5X40	31183	EQ4
	BRO 5X40	31174	EQ5
SAND	5X40	31182	EQ4
	BRO 5X40	31173	EQ5
SPECIAL PIECES	Jolly	28884	EQ24
	Jolly	31222	EQ24
GOLDEN	5X40	31188	EQ4
	BRO 5X40	31180	EQ5
TERRA	5X40	31247	EQ4
	BRO 5X40	31245	EQ5
TAUPE	5X40	31184	EQ4
	BRO 5X40	31175	EQ5
SPECIAL PIECES	Jolly	31227	EQ24
	Jolly	28583	EQ24
BLUE	5X40	31187	EQ4
	BRO 5X40	31179	EQ5
GREEN	5X40	31186	EQ4
	BRO 5X40	31178	EQ5
LAUREL GREEN	5X40	31248	EQ4
	BRO 5X40	31246	EQ5
SPECIAL PIECES	Jolly	31226	EQ24
	Jolly	31225	EQ24
GRAPHITE	5X40	31189	EQ4
	BRO 5X40	31177	EQ5
SPECIAL PIECES	Jolly	31228	EQ24

Embalaje / Packing / Verpackung / Emballage

Formato/Size	Kg/Pza/Kg/Piece	Caja / Box			Palet / Pallet			
		Piezas/Pieces	Kg	M ² /Sqm	Piezas/Pieces	Kg	M ² /Sqm	Cajas/Boxes
5 X 40 cm 2" X 16"	0,30	50	14,88	1	3.000	916	60	60
Jolly 1,2 X 20 cm 0,5" X 8"	0,04	66	2,60	-	-	-	-	-

Island

Pasta blanca · Revestimiento / White body · Wall tiles
 Weißscherben · Wandfliesen / Pâte blanche · Faïences



Island Lichen + Frame Lichen 6,5 x 20 cm 2,5" x 8"



Island Frame Dorian 6,5 x 20 cm 2,5" x 8"


Formatos / Sizes / Formate / Formats



6,5x20 cm 2,5" x 8"

FRAME 6,5x20 cm 2,5" x 8"

Piezas especiales / Special tile pieces / Formteile / Pièces spéciales



Jolly 1,2 x 20 cm 0,5" x 8"

La línea roja indica la superficie esmaltada / The glazed surface is indicated by a red line / Die rote Linie zeigt die glasierte Fläche an / La ligne rouge indique la surface émaillée.
 Venta por pieza / Sale by piece / Stückverkauf / Vente par pièces

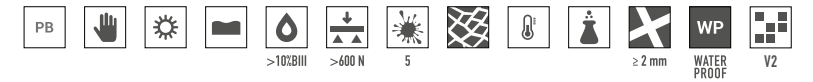
	WHITE	PEONY PINK	DORIAN	SILVER
	6,5x20 31192 EQ3	6,5x20 31193 EQ3	6,5x20 31194 EQ3	6,5x20 31198 EQ3
	FRAME 6,5x20 31207 EQ3	FRAME 6,5x20 31200 EQ3	FRAME 6,5x20 31201 EQ3	FRAME 6,5x20 31205 EQ3
SPECIAL PIECES	Jolly 31208 EQ24	Jolly 31209 EQ24	Jolly 31210 EQ24	Jolly 31214 EQ24
	WATERY	LICHEN	SLATE BLUE	BLACK
	6,5x20 31197 EQ3	6,5x20 31195 EQ3	6,5x20 31196 EQ3	6,5x20 31199 EQ3
	FRAME 6,5x20 31204 EQ3	FRAME 6,5x20 31202 EQ3	FRAME 6,5x20 31203 EQ3	FRAME 6,5x20 31206 EQ3
SPECIAL PIECES	Jolly 31213 EQ24	Jolly 31211 EQ24	Jolly 31212 EQ24	Jolly 31215 EQ24

Embalaje / Packing / Verpackung Emballage

Formato/Size	Kg/Pza/Kg/Piece	Caja / Box			Palet / Pallet			
		Piezas/Pieces	Kg	M ² /Sqm	Piezas/Pieces	Kg	M ² /Sqm	Cajas/Boxes
6,5 X 20 cm 2,5" X 8"	0,17	38	6,5	0,50	4.560	802,9	60	120
Jolly 1,2 X 20 cm 0,5" X 8"	0,04	66	2,60	-	-	-	-	-


La Riviera

Pasta blanca · Revestimiento / White body · Wall tiles
Weißschelben · Wandfliesen / Pâte blanche · Faïences




La Riviera Botanical Green 13,2 x 13,2 cm 5" x 5"

Formatos / Sizes / Formate / Formats




6,5 x 20 cm 2,5" x 8"




13,2 x 13,2 cm 5" x 5"

Piezas especiales / Special tile pieces / Formteile / Pièces spéciales



Jolly 1,2 x 20 cm 0,5" x 8"



Pencil Bullnose 3 x 20 cm 1" x 8"

La línea roja indica la superficie esmaltada / The glazed surface is indicated by a red line / Die rote Linie zeigt die glasierte Fläche an / La ligne rouge indique la surface émaillée.
Venta por pieza / Sale by piece / Stückverkauf / Vente par pièces

	BLANC	LAVANDA BLUE	WHEAT	VERT	ROSE
	6,5x20 25837 EQ3	6,5x20 25840 EQ3	6,5x20 25842 EQ3	6,5x20 25841 EQ3	6,5x20 25839 EQ3
	13,2x13,2 25851 EQ3	13,2x13,2 25854 EQ3	13,2x13,2 25856 EQ3	13,2x13,2 25855 EQ3	13,2x13,2 25853 EQ3
SPECIAL PIECES	Jolly 25900 EQ24 Pencil Bullnose 25913 EQ21	Jolly 25903 EQ24 Pencil Bullnose 25916 EQ21	Jolly 25905 EQ24 Pencil Bullnose 25918 EQ21	Jolly 25904 EQ24 Pencil Bullnose 25917 EQ21	Jolly 25902 EQ24 Pencil Bullnose 25915 EQ21
	QUETZAL	BLUE REEF	GINGER	BOTANICAL GREEN	JUNEBERRY
	6,5x20 25845 EQ3	6,5x20 25848 EQ3	6,5x20 25843 EQ3	6,5x20 25847 EQ3	6,5x20 25844 EQ3
	13,2x13,2 25859 EQ3	13,2x13,2 25861 EQ3	13,2x13,2 25857 EQ3	13,2x13,2 25860 EQ3	13,2x13,2 25858 EQ3
SPECIAL PIECES	Jolly 25909 EQ24 Pencil Bullnose 25922 EQ21	Jolly 25911 EQ24 Pencil Bullnose 25924 EQ21	Jolly 25907 EQ24 Pencil Bullnose 25920 EQ21	Jolly 25910 EQ24 Pencil Bullnose 25923 EQ21	Jolly 25908 EQ24 Pencil Bullnose 25921 EQ21
	TOURMALINE	GRISNUAGE	MÉLANGE*		
	6,5x20 25849 EQ3	6,5x20 25838 EQ3	6,5x20 25864 EQ3		
	13,2x13,2 25862 EQ3	13,2x13,2 25852 EQ3	13,2x13,2 25863 EQ3		
SPECIAL PIECES	Jolly 25912 EQ24 Pencil Bullnose 25925 EQ21	Jolly 25901 EQ24 Pencil Bullnose 25914 EQ21	Jolly 25906 EQ24 Pencil Bullnose 25919 EQ21		

* Modelos compuestos por diseños diferentes en la misma caja de modo aleatorio.

* These models are made up of different designs, packaged randomly in the same box.

* Nach dem Zufallsprinzip zusammengestellte Modelle aus verschiedenen Designs in derselben Box.

* Modèles composés de différents designs dans la même boîte de mode aléatoire.

Embalaje / Packing / Verpackung / Emballage

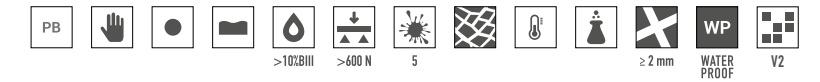
Formato/Size	Kg/Pza/Kg/Piece	Caja / Box			Palet / Pallet			
		Piezas/Pieces	Kg	M ² /Sqm	Piezas/Pieces	Kg	M ² /Sqm	Cajas/Boxes
6,5 X 20 cm 2,5" X 8"	0,173	38	6,61	0,50	4.560	816,58	60	120
13,2 X 13,2 cm 5" X 5"	0,24	57	13,91	1,00	3.420	857,8	60	60
Pencil Bullnose 3 X 20 cm 1" X 8"	0,11	15	1,73	-	-	-	-	-
Jolly 1,2 X 20 cm 0,5" X 8"	0,04	66	2,60	-	-	-	-	-

Lanse

Pasta blanca · Revestimiento / White body · Wall tiles
 Weißscherben · Wandfliesen / Pâte blanche · Faïences



EQUIPE




Formatos / Sizes / Formate / Formats



5 x 25 cm 2" x 10"



WHITE



5x25 27481 EQ4

GRAY



5x25 27482 EQ4

BLACK



5x25 27483 EQ4

MUSLIN



5x25 27484 EQ4

ROSE



5x25 27490 EQ4

MINT



5x25 27486 EQ4

BAHIA



5x25 27487 EQ4

IRIDIAN



5x25 27485 EQ4

BLUE



5x25 27489 EQ4

NAVY



5x25 27488 EQ4

SILVER



5x25 27492 EQ10D

GOLD



5x25 27491 EQ10D

⚠ ¡Atención! Están fabricados usando esmaltes especiales con tendencia a tener un efecto craquelado natural y baja resistencia a ácidos, bases y productos de limpieza agresivos. No utilizar productos de limpieza agresivos (como la lejía o el amoníaco). Se recomienda aplicar sellante antes del rejuntado.

🚫🚫🚫🚫 no aplicable.

Warning: They are made with special glazes that tend to have a natural crackle effect and low resistance to acids, alkalis and aggressive cleaning products. Do not use aggressive cleaning products (like bleach or ammonia). It is recommended to apply sealant before grouting.

🚫🚫🚫🚫 not applicable.

Achtung! Sie werden mit Spezialglasuren hergestellt, die zu einem natürlichen Krakelieren-Effekt neigen und nur geringe Beständigkeit gegen Säuren, Basen und aggressive Reinigungsmittel aufweisen. Keine aggressive Reinigungsmittel (wie Bleichmittel oder Ammoniak) verwenden. Es wird empfohlen, vor dem Verfugen eine Versiegelung aufzutragen.

🚫🚫🚫🚫 nicht anwendbar.

Attention ! Ils sont fabriqués en utilisant des émaux spéciaux tendant à avoir un effet craquelé naturel et une faible résistance aux acides, bases et produits nettoyants agressifs. Ne pas utiliser de produits nettoyants agressifs (tels que l'eau de javel ou l'ammoniac). Il est recommandé d'appliquer du mastic avant de jointoyer.

🚫🚫🚫🚫 non applicable.

Embalaje / Packing / Verpackung / Emballage

Formato/Size	Kg/Pza/Kg/Piece	Caja / Box			Palet / Pallet			
		Piezas/Pieces	Kg	M ² /Sqm	Piezas/Pieces	Kg	M ² /Sqm	Cajas/Boxes
5 X 25 cm 2" X 10"	0,156	44	6,88	0,50	5.280	848,98	60	120

Magical 3

Pasta blanca · Revestimiento / White body · Wall tiles
Weißscherben · Wandfliesen / Pâte blanche · Faïences



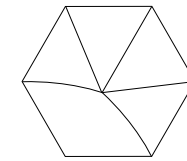
EQUIPE



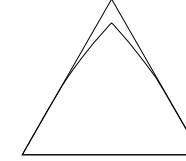
Magical 3 Tirol Sky Blue 10,8 x 12,4 cm 4,5" x 5"



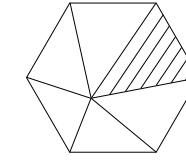
Formatos / Sizes / Formate / Formats



OBERLAND 12,4 x 10,7 cm 5" x 4"



TIROL 10,8 x 12,4 cm 4,5" x 5"



UMBRELLA 12,4 x 10,7 cm 5" x 4"

*5 geometrías distintas.
*5 different shapes.
*5 verschiedenen geometrischen Formen.
*5 géométries différentes.

Revestimiento Magical 3 combinable: Serie Scale, pág. 68
- Magical 3, Wall Tiles combination: Serie Scale, page 68
- Wandfliesen Magical 3, passen zu: Serie Scale, S. 68
- Faïences Magical 3 combinable avec: Série Scale, page 68

WHITE



OBERLAND 12,4x10,7 24439 EQ20S

WHITE MATT



OBERLAND 12,4x10,7 24440 EQ20S

CREAM



OBERLAND 12,4x10,7 24431 EQ20S

GREIGE



OBERLAND 12,4x10,7 24434 EQ20S

SKYBLUE



OBERLAND 12,4x10,7 24438 EQ20S

MINT



OBERLAND 12,4x10,7 24437 EQ20S



TIROL 10,8x12,4 24452 EQ30S



TIROL 10,8x12,4 24453 EQ30S



TIROL 10,8x12,4 24444 EQ30S



TIROL 10,8x12,4 24447 EQ30S



TIROL 10,8x12,4 24451 EQ30S



TIROL 10,8x12,4 24450 EQ30S



UMBRELLA 12,4x10,7 23069 EQ20S




UMBRELLA 12,4x10,7 23030 EQ20S



UMBRELLA 12,4x10,7 23072 EQ20S



UMBRELLA 12,4x10,7 23217 EQ20S



UMBRELLA 12,4x10,7 23219 EQ20S




UMBRELLA 12,4x10,7 23218 EQ20S

LIGHT GREY




OBERLAND 12,4x10,7 24435 EQ20S

DARK GREY




OBERLAND 12,4x10,7 24432 EQ20S

BLACK




OBERLAND 12,4x10,7 24429 EQ20S

BLACK MATT




OBERLAND 12,4x10,7 24430 EQ20S

ELECTRICBLUE*



OBERLAND 12,4x10,7 24433 EQ20M

METALLIC*



OBERLAND 12,4x10,7 24436 EQ20M



TIROL 10,8x12,4 24448 EQ30S



TIROL 10,8x12,4 24445 EQ30S



TIROL 10,8x12,4 24442 EQ30S



TIROL 10,8x12,4 24443 EQ30S




TIROL 10,8x12,4 24446 EQ40S



TIROL 10,8x12,4 24449 EQ40S



UMBRELLA 12,4x10,7 23070 EQ20S




UMBRELLA 12,4x10,7 23071 EQ20S



UMBRELLA 12,4x10,7 23073 EQ20S



UMBRELLA 12,4x10,7 23029 EQ20S



UMBRELLA 12,4x10,7 23839 EQ20M



UMBRELLA 12,4x10,7 23056 EQ20M

¡Atención! Están fabricados usando esmaltes especiales con tendencia a tener un efecto craquelado natural y baja resistencia a ácidos, bases y productos de limpieza agresivos. No utilizar productos de limpieza agresivos (como la lejía o el amoníaco). Se recomienda aplicar sellante antes del rejuntado.

no aplicable.

Warning: They are made with special glazes that tend to have a natural crackle effect and low resistance to acids, alkalis and aggressive cleaning products. Do not use aggressive cleaning products (like bleach or ammonia). It is recommended to apply sealant before grouting.

not applicable.

Achtung! Sie werden mit Spezialglasuren hergestellt, die zu einem natürlichen Krackelier-Effekt neigen und nur geringe Beständigkeit gegen Säuren, Basen und aggressive Reinigungsmittel aufweisen. Keine aggressiven Reinigungsmittel (wie Bleichmittel oder Ammoniak) verwenden. Es wird empfohlen, vor dem Verfugen eine Versiegelung aufzutragen.

nicht anwendbar.

Attention! Ils sont fabriqués en utilisant des émaux spéciaux tendant à avoir un effet craquelé naturel et une faible résistance aux acides, bases et produits nettoyants agressifs. Ne pas utiliser de produits nettoyants agressifs (tels que l'eau de javel ou l'ammoniac). Il est recommandé d'appliquer du mastic avant de jointoyer.

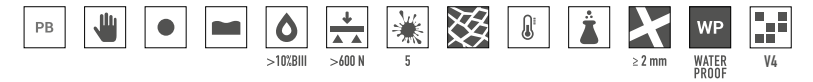
non applicable.

Embalaje / Packing / Verpackung / Emballage

Formato/Size	Kg/Pza/Kg/Piece	Caja / Box			Palet / Pallet			
		Piezas/Pieces	Kg	M ² /Sqm	Piezas/Pieces	Kg	M ² /Sqm	Cajas/Boxes
12,4 X 10,7 cm 5" X 4"	0,197	36	7,10	0,36	3.024	619,98	30,24	84
10,8 X 12,4 cm 4,5" X 5"	0,16	20	3,23	0,133	2.520	429,85	16,758	126

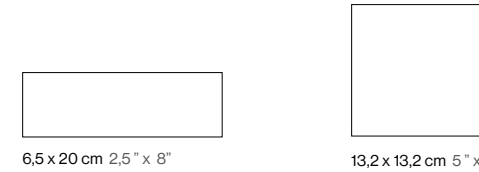
Magma

Pasta blanca · Revestimiento / White body · Wall tiles
Weißscherben · Wandfliesen / Pâte blanche · Faïences

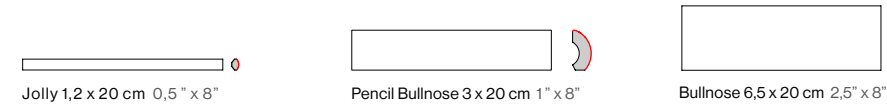


Magma Burgundy 13,2 x 13,2 cm 5" x 5"

Formatos / Sizes / Formate / Formats



Piezas especiales / Special tile pieces / Formteile / Pièces spéciales



La línea roja indica la superficie esmaltada / The glazed surface is indicated by a red line / Die rote Linie zeigt die glasierte Fläche an / La ligne rouge indique la surface émaillée.
Venta por pieza / Sale by piece / Stückverkauf / Vente par pièces

	WHITE	SAHARA	AUTUMN	CORAL PINK	BURGUNDY
	6,5x20 24958 EQ3	6,5x20 24959 EQ3	6,5x20 24963 EQ3	6,5x20 24961 EQ3	6,5x20 24967 EQ3
	13,2x13,2 24968 EQ3	13,2x13,2 24969 EQ3	13,2x13,2 24973 EQ3	13,2x13,2 24971 EQ3	13,2x13,2 24977 EQ3
SPECIAL	Jolly 25018 EQ24	Jolly 25019 EQ24	Jolly 25023 EQ24	Jolly 25021 EQ24	Jolly 25027 EQ24
PIECES	Pencil Bullnose 24998 EQ21	Pencil Bullnose 24999 EQ21	Pencil Bullnose 25003 EQ21	Pencil Bullnose 25001 EQ21	Pencil Bullnose 25007 EQ21
	Bullnose 24988 EQ215	Bullnose 24989 EQ215	Bullnose 24993 EQ215	Bullnose 24991 EQ215	Bullnose 24997 EQ215
	GREY STONE	AQUAMARINA	SEA BLUE	MALACHITE	BLACK COAL
	6,5x20 24960 EQ3	6,5x20 24966 EQ3	6,5x20 24964 EQ3	6,5x20 24965 EQ3	6,5x20 24962 EQ3
	13,2x13,2 24970 EQ3	13,2x13,2 24976 EQ3	13,2x13,2 24974 EQ3	13,2x13,2 24975 EQ3	13,2x13,2 24972 EQ3
SPECIAL	Jolly 25020 EQ24	Jolly 25026 EQ24	Jolly 25024 EQ24	Jolly 25025 EQ24	Jolly 25022 EQ24
PIECES	Pencil Bullnose 25000 EQ21	Pencil Bullnose 25006 EQ21	Pencil Bullnose 25004 EQ21	Pencil Bullnose 25005 EQ21	Pencil Bullnose 25002 EQ21
	Bullnose 24990 EQ215	Bullnose 24996 EQ215	Bullnose 24994 EQ215	Bullnose 24995 EQ215	Bullnose 24992 EQ215

Embalaje / Packing / Verpackung / Emballage

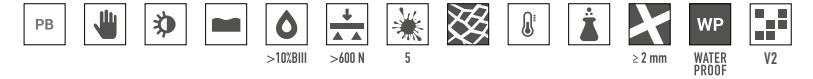
Formato/Size	Kg/Pza/Kg/Piece	Caja / Box			Palet / Pallet			
		Piezas/Pieces	Kg	M ² /Sqm	Piezas/Pieces	Kg	M ² /Sqm	Cajas/Boxes
6,5 X 20 cm 2,5" X 8"	0,18	38	6,8	0,50	4.560	839,38	60	120
13,2 X 13,2 cm 5" X 5"	0,24	57	13,91	1,00	3.420	857,8	60	60
Jolly 1,2 X 20 cm 0,5" X 8"	0,04	66	2,60	-	-	-	-	-
Pencil Bullnose 3 X 20 cm 1" X 8"	0,11	15	1,73	-	-	-	-	-
Bullnose 6,5 X 20 cm 2,5" X 8"	0,20	38	7,75	-	-	-	-	-

Mallorca

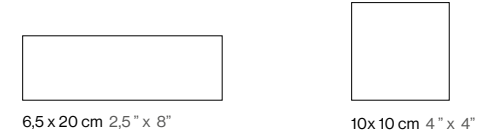
Pasta blanca · Revestimiento / White body · Wall tiles
Weißscherben · Wandfliesen / Pâte blanche · Faïences



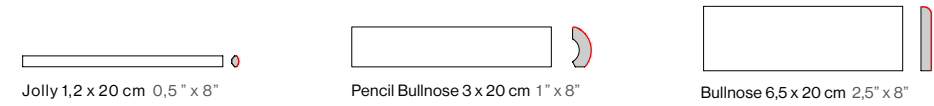
Mallorca Black 10 x 10 cm 4" x 4"



Formatos / Sizes / Formate / Formats



Piezas especiales / Special tile pieces / Formteile / Pièces spéciales



La línea roja indica la superficie esmaltada / The glazed surface is indicated by a red line / Die rote Linie zeigt die glasierte Fläche an / La ligne rouge indique la surface émaillée.
Venta por pieza / Sale by piece / Stückverkauf / Vente par pièces

	WHITE	CREAM	GREY
	6,5x20 23251 EQ3	6,5x20 23252 EQ3	6,5x20 23253 EQ3
	10x10 23257 EQ3	10x10 23258 EQ3	10x10 23259 EQ3
SPECIAL PIECES	Jolly 27737 EQ24 Pencil Bullnose 23281 EQ21 Bullnose 23275 EQ215	Jolly 27738 EQ24 Pencil Bullnose 23282 EQ21 Bullnose 23276 EQ215	Jolly 27741 EQ24 Pencil Bullnose 23283 EQ21 Bullnose 23277 EQ215
	GREEN	BLUE	BLACK
	6,5x20 23255 EQ3	6,5x20 23254 EQ3	6,5x20 23256 EQ4
	10x10 23261 EQ3	10x10 23260 EQ3	10x10 23262 EQ4
SPECIAL PIECES	Jolly 27739 EQ24 Pencil Bullnose 23285 EQ21 Bullnose 23279 EQ215	Jolly 27740 EQ24 Pencil Bullnose 23284 EQ21 Bullnose 23278 EQ215	Jolly 27742 EQ24 Pencil Bullnose 23286 EQ21 Bullnose 23280 EQ215

Embalaje / Packing / Verpackung / Emballage


Formato/Size	Kg/Pza/Kg/Piece	Caja / Box			Palet / Pallet			
		Piezas/Pieces	Kg	M ² / Sqm	Piezas/Pieces	Kg	M ² / Sqm	Cajas/Boxes
6,5 X 20 cm 2,5" X 8"	0,168	38	6,42	0,50	4.560	793,78	60	120
10 X 10 cm 4" X 4"	0,143	60	8,6	0,60	5.880	866,3	58,8	98
Jolly 1,2 X 20 cm 0,5" X 8"	0,04	66	2,60	-	-	-	-	-
Pencil Bullnose 3 X 20 cm 1" X 8"	0,11	15	1,73	-	-	-	-	-
Bullnose 6,5 X 20 cm 2,5" X 8"	0,20	38	7,75	-	-	-	-	-

Manacor

Pasta blanca · Revestimiento / White body · Wall tiles
Weißscherben · Wandfliesen / Pâte blanche · Faïences



EQUIPE



Manacor Blush Pink 7,5 x 15 cm 3" x 6"

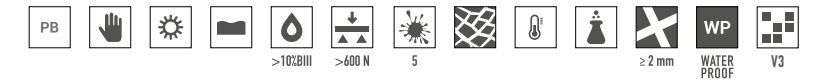


Manacor White 10 x 10 cm 4" x 4" + Jolly Manacor White 1,2 x 20 cm 0,5" x 8" + Pencil Bullnose Manacor White 3 x 20 cm 1" x 8"



Manacor Mercury Grey 6,5 x 40 cm 2,5" x 16"

Manacor



Formatos / Sizes / Formate / Formats



Piezas especiales / Special tile pieces / Formteile / Pièces spéciales



La línea roja indica la superficie esmaltada / The glazed surface is indicated by a red line / Die rote Linie zeigt die glasierte Fläche an / La ligne rouge indique la surface émaillée.
Venta por pieza / Sale by piece / Stückverkauf / Vente par pièces

Color	Formato	Code	EQ				
WHITE	6,5x40	26929	EQ5				
	7,5x15	26909	EQ3				
	10x10	26919	EQ3				
	BEIGE ARGILE	6,5x40	26923	EQ5			
		7,5x15	26903	EQ3			
		10x10	26913	EQ3			
		BLUSH PINK	6,5x40	26924	EQ5		
			7,5x15	26904	EQ3		
			10x10	26914	EQ3		
			MINT	6,5x40	26922	EQ5	
				7,5x15	26902	EQ3	
				10x10	26912	EQ3	
				BLUE MOON	6,5x40	26921	EQ5
					7,5x15	26901	EQ3
					10x10	26911	EQ3
Jolly					26939	EQ24	SPECIAL PIECES
Pencil Bullnose					26959	EQ21	
Jolly					26933	EQ24	SPECIAL PIECES
Pencil Bullnose	26953				EQ21		
Jolly	26934				EQ24	SPECIAL PIECES	
Pencil Bullnose	26954				EQ21		
Jolly	26932	EQ24			SPECIAL PIECES		
Pencil Bullnose	26952	EQ21					
Jolly	26931	EQ24			SPECIAL PIECES		
Pencil Bullnose	26951	EQ21					

Color	Formato	Code	EQ				
MERCURY GREY	6,5x40	26927	EQ5				
	7,5x15	26907	EQ3				
	10x10	26917	EQ3				
	BASIL GREEN	6,5x40	26928	EQ5			
		7,5x15	26908	EQ3			
		10x10	26918	EQ3			
		GLACIER	6,5x40	26925	EQ5		
			7,5x15	26905	EQ3		
			10x10	26915	EQ3		
			OCEAN BLUE	6,5x40	26930	EQ5	
				7,5x15	26910	EQ3	
				10x10	26920	EQ3	
				BLACK	6,5x40	26926	EQ5
					7,5x15	26906	EQ3
					10x10	26916	EQ3
Jolly					26937	EQ24	SPECIAL PIECES
Pencil Bullnose					26957	EQ21	
Jolly					26938	EQ24	SPECIAL PIECES
Pencil Bullnose	26958				EQ21		
Jolly	26935				EQ24	SPECIAL PIECES	
Pencil Bullnose	26955				EQ21		
Jolly	26940	EQ24			SPECIAL PIECES		
Pencil Bullnose	26960	EQ21					
Jolly	26936	EQ24			SPECIAL PIECES		
Pencil Bullnose	26956	EQ21					

Embalaje / Packing / Verpackung / Emballage

Formato/Size	Kg/Pza/Kg/Piece	Caja / Box			Palet / Pallet			
		Piezas/Pieces	Kg	M ² / Sqm	Piezas/Pieces	Kg	M ² / Sqm	Cajas/Boxes
7,5 X 15 cm 3" X 6"	0,141	44	6,21	0,50	5.280	768,58	60	120
10 X 10 cm 4" X 4"	0,143	60	8,6	0,60	5.880	866,30	58,8	98
6,5 X 40 cm 2,5" X 16"	0,39	38	14,86	1,00	2.280	914,80	60	60
Jolly 1,2 X 20 cm 0,5" X 8"	0,04	66	2,60	-	-	-	-	-
Pencil Bullnose 3 X 20 cm 1" X 8"	0,10	15	1,73	-	-	-	-	-

Masía

Pasta blanca · Revestimiento / White body · Wall tiles
Weißscherben · Wandfliesen / Pâte blanche · Faïences

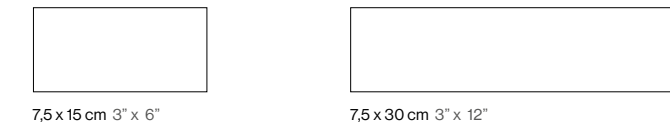


Masía Blanco 7,5 x 15 cm 3" x 6"

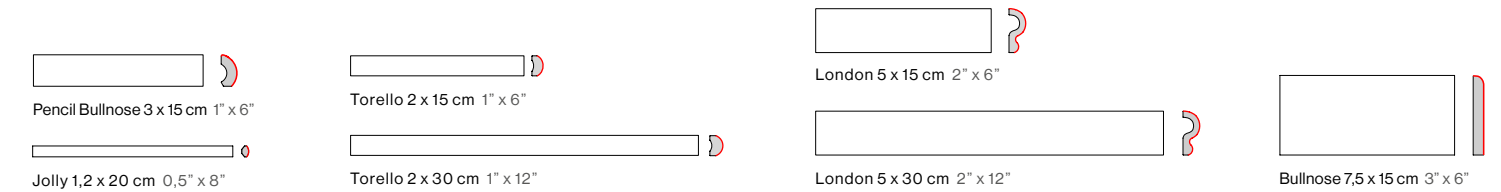
Embalaje / Packing / Verpackung / Emballage

Formato/Size	Kg/Pza/Kg/Piece	Caja / Box			Palet / Pallet			
		Piezas/Pieces	Kg	M ² /Sqm	Piezas/Pieces	Kg	M ² /Sqm	Cajas/Boxes
7,5 X 15 cm 3" X 6"	0,143	44	6,30	0,50	5,280	779,14	60	120
7,5 X 30 cm 3" X 12"	0,29	44	12,77	1,00	2,640	789,4	60	60
Jolly 1,2 X 20 cm 0,5" X 8"	0,04	66	2,60	-	-	-	-	-
Torello 2 X 15 cm 1" X 6"	0,06	27	1,85	-	-	-	-	-
Torello 2 X 30 cm 1" X 12"	0,12	48	5,99	-	-	-	-	-
Pencil Bullnose 3 X 15 cm 1" X 6"	0,07	18	1,49	-	-	-	-	-
London 5 X 15 cm 2" X 6"	0,12	24	3,11	-	-	-	-	-
London 5 X 30 cm 2" X 12"	0,23	40	9,43	-	-	-	-	-
Bullnose 7,5 X 15 cm 3" X 6"	0,12	44	7,27	-	-	-	-	-

Formatos / Sizes / Formate / Formats



Piezas especiales / Special tile pieces / Formteile / Pièces spéciales



La línea roja indica la superficie esmaltada / The glazed surface is indicated by a red line / Die rote Linie zeigt die glasierte Fläche an / La ligne rouge indique la surface émaillée.
Venta por pieza / Sale by piece / Stückverkauf / Vente par pièces

	BLANCO	BLANCO MATT	BLANCO CRACKLE*	GRIS CLARO	GRIS CLARO CRACKLE*
	7,5x15 20083 EQ3 7,5x30 20073 EQ3	7,5x15 20175 EQ3 7,5x30 20177 EQ3	7,5x15 20167 EQ6 7,5x30 -- --	7,5x15 20713 EQ3 7,5x30 20715 EQ3	7,5x15 20170 EQ6 7,5x30 -- --
SPECIAL PIECES	Jolly 22062 EQ24 Torello 2x15 20180 EQ20 Torello 2x30 21044 EQ21 Pencil Bullnose 23115 EQ21 London 5x15 20159 EQ21 London 5x30 21074 EQ22 Bullnose 21132 EQ215	Jolly 22063 EQ24 Torello 2x15 21028 EQ20 Torello 2x30 21045 EQ21 Pencil Bullnose 23129 EQ21 London 5x15 21052 EQ21 London 5x30 21075 EQ22 Bullnose 21607 EQ215	Jolly -- -- Torello 2x15 20828 EQ21 Torello 2x30 -- -- Pencil Bullnose 23305 EQ22 London 5x15 20830 EQ22 London 5x30 -- -- Bullnose 7,5x15 21131 EQ22	Jolly 22064 EQ24 Torello 2x15 21030 EQ20 Torello 2x30 21048 EQ21 Pencil Bullnose 23117 EQ21 London 5x15 21054 EQ21 London 5x30 21078 EQ22 Bullnose 21136 EQ215	Jolly -- -- Torello 2x15 20836 EQ21 Torello 2x30 -- -- Pencil Bullnose 23306 EQ22 London 5x15 20838 EQ22 London 5x30 -- -- Bullnose 21135 EQ22
	7,5x15 20085 EQ3 7,5x30 20068 EQ3	7,5x15 20169 EQ6 7,5x30 -- --	7,5x15 21241 EQ3 7,5x30 21319 EQ3	7,5x15 21243 EQ3 7,5x30 21320 EQ3	7,5x15 21240 EQ3 7,5x30 21321 EQ3
SPECIAL PIECES	Jolly 22570 EQ24 Torello 2x15 20194 EQ20 Torello 2x30 21047 EQ21 Pencil Bullnose 23116 EQ21 London 5x15 20190 EQ21 London 5x30 21077 EQ22 Bullnose 21134 EQ215	Jolly -- -- Torello 2x15 20832 EQ21 Torello 2x30 -- -- Pencil Bullnose 23308 EQ22 London 5x15 20834 EQ22 London 5x30 -- -- Bullnose 21133 EQ22	Jolly 23322 EQ24 Torello 2x15 21314 EQ20 Torello 2x30 21561 EQ21 Pencil Bullnose 23127 EQ21 London 5x15 21296 EQ21 London 5x30 21558 EQ22 Bullnose 21610 EQ215	Jolly 23321 EQ24 Torello 2x15 21315 EQ20 Torello 2x30 21634 EQ21 Pencil Bullnose 23128 EQ21 London 5x15 21297 EQ21 London 5x30 21633 EQ22 Bullnose 21769 EQ215	Jolly 23328 EQ24 Torello 2x15 21316 EQ20 Torello 2x30 21560 EQ21 Pencil Bullnose 23125 EQ21 London 5x15 21298 EQ21 London 5x30 21559 EQ22 Bullnose 21612 EQ215
	7,5x15 20714 EQ3 7,5x30 20716 EQ3	7,5x15 20906 EQ6 7,5x30 -- --	7,5x15 20084 EQ4 7,5x30 20071 EQ4	7,5x15 20176 EQ4 7,5x30 20178 EQ4	7,5x15 21330 EQ5 7,5x30 21329 EQ5
SPECIAL PIECES	Jolly 22571 EQ24 Torello 2x15 21031 EQ20 Torello 2x30 21049 EQ21 Pencil Bullnose 23118 EQ21 London 5x15 21055 EQ21 London 5x30 21079 EQ22 Bullnose 21613 EQ215	Jolly -- -- Torello 2x15 21229 EQ20 Torello 2x30 -- -- Pencil Bullnose 23307 EQ22 London 5x15 21230 EQ22 London 5x30 -- -- Bullnose 21486 EQ22	Jolly 22572 EQ24 Torello 2x15 20187 EQ20 Torello 2x30 21050 EQ21 Pencil Bullnose 23119 EQ21 London 5x15 20184 EQ21 London 5x30 21080 EQ22 Bullnose 21609 EQ215	Jolly 23175 EQ24 Torello 2x15 21032 EQ20 Torello 2x30 21051 EQ21 Pencil Bullnose 23299 EQ21 London 5x15 21056 EQ21 London 5x30 21081 EQ22 Bullnose 21608 EQ215	Jolly 23327 EQ24 Torello 2x15 21033 EQ20 Torello 2x30 21106 EQ21 Pencil Bullnose 23304 EQ21 London 5x15 21057 EQ21 London 5x30 21082 EQ22 Bullnose 21611 EQ215

⚠ ¡Atención! Están fabricados usando esmaltes especiales con tendencia a tener un efecto craquelado natural y baja resistencia a ácidos, bases y productos de limpieza agresivos. No utilizar productos de limpieza agresivos (como la lejía o el amoníaco). Se recomienda aplicar sellante antes del rejuntado.

Warning: They are made with special glazes that tend to have a natural crackle effect and low resistance to acids, alkalis and aggressive cleaning products. Do not use aggressive cleaning products (like bleach or ammonia). It is recommended to apply sealant before grouting.

Achtung! Sie werden mit Spezialglasuren hergestellt, die zu einem natürlichen Krakelier-Effekt neigen und nur geringe Beständigkeit gegen Säuren, Basen und aggressive Reinigungsmittel aufweisen. Keine aggressiven Reinigungsmittel (wie Bleichmittel oder Ammoniak) verwenden. Es wird empfohlen, vor dem Verfugen eine Versiegelung aufzutragen.

Attention ! Ils sont fabriqués en utilisant des émaux spéciaux tendant à avoir un effet craquelé naturel et une faible résistance aux acides, bases et produits nettoyants agressifs. Ne pas utiliser de produits nettoyants agressifs (tels que l'eau de javel ou l'ammoniac). Il est recommandé d'appliquer du mastic avant de jointoyer.

no applicable.

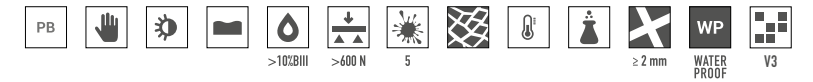
not applicable.

nicht anwendbar.

non applicable.

Massimo

Pasta blanca · Revestimiento / White body · Wall tiles
 Weißscherben · Wandfliesen / Pâte blanche · Faïences




Massimo Cotto 5 x 40 cm 2" x 16"

Formatos / Sizes / Formate / Formats



5 x 40 cm 2" x 16"

Piezas especiales / Special tile pieces / Formteile / Pièces spéciales



Jolly 1,2 x 20 cm 0,5" x 8"

La línea roja indica la superficie esmaltada / The glazed surface is indicated by a red line / Die rote Linie zeigt die glasierte Fläche an / La ligne rouge indique la surface émaillée.
 Venta por pieza / Sale by piece / Stückverkauf / Vente par pièces

	WHITE	ALMOND	SIENA EARTH	PINK SAND
	5X40 31570 EQ4	5X40 31571 EQ4	5X40 31573 EQ4	5X40 31572 EQ4
SPECIAL PIECES	Jolly 31667 EQ24	Jolly 31669 EQ24	Jolly 31671 EQ24	Jolly 31670 EQ24
	COTTO	VERD ANTIQUE	SMOKE BLUE	SKILONGREY
	5X40 31575 EQ4	5X40 31577 EQ4	5X40 31576 EQ4	5X40 31574 EQ4
SPECIAL PIECES	Jolly 31673 EQ24	Jolly 31675 EQ24	Jolly 31674 EQ24	Jolly 31672 EQ24
	DARK BLACK			
	5X40 31578 EQ4			
SPECIAL PIECES	Jolly 31676 EQ24			

Massimo EQUIPE

Embalaje / Packing / Verpackung / Emballage

Formato/Size	Kg/Pza/Kg/Piece	Caja / Box			Palet / Pallet			
		Piezas/Pieces	Kg	M ² /Sqm	Piezas/Pieces	Kg	M ² /Sqm	Cajas/Boxes
5 X 40 cm 2" X 16"	0,30	50	14,88	1	3.000	916	60	60
Jolly 1,2 X 20 cm 0,5" X 8"	0,04	66	2,60	-	-	-	-	-

Menorca

Pasta blanca · Revestimiento / White body · Wall tiles
Weißscherben · Wandfliesen / Pâte blanche · Faïences



Menorca Tourmaline 6,5 x 32,8 cm 2,5" x 13"



Menorca White 10 x 10 cm 4" x 4"




Menorca Rust 10 x 10 cm 4" x 4"


Menorca



Formatos / Sizes / Formate / Formats





Piezas especiales / Special tile pieces / Formteile / Pièces spéciales



Jolly 1,2 x 20 cm 0,5" x 8"

La línea roja indica la superficie esmaltada / The glazed surface is indicated by a red line / Die rote Linie zeigt die glasierte Fläche an / La ligne rouge indique la surface émaillée.
Venta por pieza / Sale by piece / Stückverkauf / Vente par pièces



¡Atención! Están fabricados usando esmaltes especiales con tendencia a tener un efecto craquelado natural y baja resistencia a ácidos, bases y productos de limpieza agresivos. No utilizar productos de limpieza agresivos (como la lejía o el amoníaco). Se recomienda aplicar sellante antes del rejuntado.

Warning: They are made with special glazes that tend to have a natural crackle effect and low resistance to acids, alkalis and aggressive cleaning products. Do not use aggressive cleaning products (like bleach or ammonia). It is recommended to apply sealant before grouting.

Achtung! Sie werden mit Spezialglasuren hergestellt, die zu einem natürlichen Krakelieren-Effekt neigen und nur geringe Beständigkeit gegen Säuren, Basen und aggressive Reinigungsmittel aufweisen. Keine aggressive Reinigungsmittel (wie Bleichmittel oder Ammoniak) verwenden. Es wird empfohlen, vor dem Verfugen eine Versiegelung aufzutragen.

Attention ! Ils sont fabriqués en utilisant des émaux spéciaux tendant à avoir un effet craquelé naturel et une faible résistance aux acides, bases et produits nettoyants agressifs. Ne pas utiliser de produits nettoyants agressifs (tels que l'eau de javel ou l'ammoniac). Il est recommandé d'appliquer du mastic avant de jointoyer.

Embalaje / Packing / Verpackung / Emballage

Formato/Size	Kg/Pza/Kg/Piece	Caja / Box			Palet / Pallet			
		Piezas/Pieces	Kg	M ² /Sqm	Piezas/Pieces	Kg	M ² /Sqm	Cajas/Boxes
6,5 X 32,8 cm 2,5" X 13"	0,30	28	8,32	0,60	3.360	1.021,90	72	120
10 X 10 cm 4" X 4"	0,143	60	8,6	0,60	5.880	866,3	58,8	98
Jolly 1,2 X 20 cm 0,5" X 8"	0,04	66	2,60	-	-	-	-	-

Metro

Pasta blanca · Revestimiento / White body · Wall tiles
 Weißscherben · Wandfliesen / Pâte blanche · Faïences

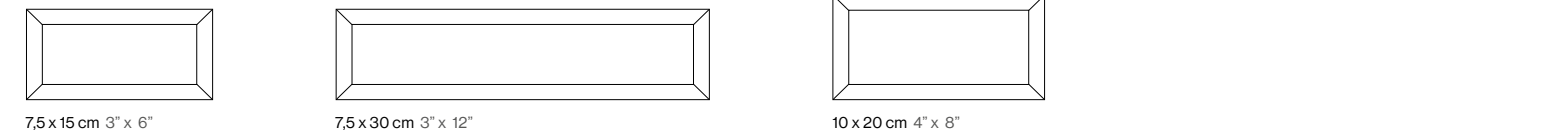


Metro Jade 7,5 x 15 cm 3" x 6"


Embalaje / Packing / Verpackung / Emballage

Formato/Size	Kg/Pza/Kg/Piece	Caja / Box			Palet / Pallet			
		Piezas/Pieces	Kg	M ² /Sqm	Piezas/Pieces	Kg	M ² /Sqm	Cajas/Boxes
7,5 X 15 cm 3" X 6"	0,146	44	6,43	0,50	5.280	794,98	60	120
7,5 X 30 cm 3" X 12"	0,29	44	12,77	1,00	2.640	789,4	60	60
10 X 20 cm 4" X 8"	0,25	50	12,48	1,00	3.000	772	60	60
Jolly 1,2 X 20 cm 0,5" X 8"	0,04	66	2,60	-	-	-	-	-
Torello 2 X 15 cm 1" X 6"	0,07	27	1,85	-	-	-	-	-
Torello 2 X 20 cm 1" X 8"	0,09	21	1,91	-	-	-	-	-
Torello 2 X 30 cm 1" X 12"	0,12	48	5,99	-	-	-	-	-
Pencil Bullnose 3 X 15 cm 1" X 6"	0,08	18	1,49	-	-	-	-	-
Pencil Bullnose 3 X 20 cm 1" X 8"	0,11	15	1,73	-	-	-	-	-
London 5 X 15 cm 2" X 6"	0,13	24	3,11	-	-	-	-	-
London 5 X 20 cm 2" X 8"	0,18	24	4,31	-	-	-	-	-
London 5 X 30 cm 2" X 12"	0,23	40	9,43	-	-	-	-	-

Formatos / Sizes / Formate / Formats



Piezas especiales / Special tile pieces / Formteile / Pièces spéciales



La línea roja indica la superficie esmaltada / The glazed surface is indicated by a red line / Die rote Linie zeigt die glasierte Fläche an / La ligne rouge indique la surface émaillée.
 Venta por pieza / Sale by piece / Stückverkauf / Vente par pièces

	WHITE	WHITE MATT	LIGHT GREY	CREAM	DARK GREY
	7,5x15 12738 EQ0	7,5x15 12739 EQ0	7,5x15 20759 EQ0	7,5x15 12737 EQ0	7,5x15 20903 EQ0
	7,5x30 14246 EQ0	7,5x30 14247 EQ0	7,5x30 20757 EQ0	7,5x30 14248 EQ0	7,5x30 20904 EQ0
	10x20 13923 EQ0	10x20 14026 EQ0	10x20 20758 EQ0	10x20 13925 EQ0	10x20 20996 EQ0
SPECIAL PIECES	Jolly 22062 EQ24	Jolly 22063 EQ24	Jolly 22064 EQ24	Jolly 22570 EQ24	Jolly 22571 EQ24
	Torelo 2x15 20180 EQ20	Torelo 2x15 21028 EQ20	Torelo 2x15 21030 EQ20	Torelo 2x15 20194 EQ20	Torelo 2x15 21031 EQ20
	Torelo 2x20 20181 EQ20	Torelo 2x20 21039 EQ20	Torelo 2x20 21040 EQ20	Torelo 2x20 20195 EQ20	Torelo 2x20 21041 EQ20
	Torelo 2x30 21044 EQ21	Torelo 2x30 21045 EQ21	Torelo 2x30 21048 EQ21	Torelo 2x30 21047 EQ21	Torelo 2x30 21049 EQ21
	Pencil Bulln. 3x15 23115 EQ21	Pencil Bulln. 3x15 23129 EQ21	Pencil Bulln. 3x15 23117 EQ21	Pencil Bulln. 3x15 23116 EQ21	Pencil Bulln. 3x15 23118 EQ21
	Pencil Bulln. 3x20 23120 EQ21	Pencil Bulln. 3x20 23130 EQ21	Pencil Bulln. 3x20 23122 EQ21	Pencil Bulln. 3x20 23121 EQ21	Pencil Bulln. 3x20 23123 EQ21
	London 5x15 20159 EQ21	London 5x15 21052 EQ21	London 5x15 21054 EQ21	London 5x15 20190 EQ21	London 5x15 21055 EQ21
	London 5x20 20160 EQ21	London 5x20 21064 EQ21	London 5x20 21065 EQ21	London 5x20 20191 EQ21	London 5x20 21066 EQ21
	London 5x30 21074 EQ22	London 5x30 21075 EQ22	London 5x30 21078 EQ22	London 5x30 21077 EQ22	London 5x30 21079 EQ22
	OLIVE	JADE	BLUE	BLACK	BLACK MATT
	7,5x15 21287 EQ0	7,5x15 21288 EQ0	7,5x15 21289 EQ0	7,5x15 12736 EQ1	7,5x15 14263 EQ1
	7,5x30 -- --	7,5x30 -- --	7,5x30 -- --	7,5x30 14249 EQ1	7,5x30 14250 EQ1
	10x20 -- --	10x20 -- --	10x20 -- --	10x20 14027 EQ1	10x20 20124 EQ1
SPECIAL PIECES	Jolly 23322 EQ24	Jolly 23321 EQ24	Jolly 23328 EQ24	Jolly 22572 EQ24	Jolly 23175 EQ24
	Torelo 2x15 21314 EQ20	Torelo 2x15 21315 EQ20	Torelo 2x15 21316 EQ20	Torelo 2x15 20187 EQ20	Torelo 2x15 21032 EQ20
	Torelo 2x20 -- --	Torelo 2x20 -- --	Torelo 2x20 -- --	Torelo 2x20 1444 EQ20	Torelo 2x20 21042 EQ20
	Torelo 2x30 21561 EQ21	Torelo 2x30 21634 EQ21	Torelo 2x30 21560 EQ21	Torelo 2x30 21050 EQ21	Torelo 2x30 21051 EQ21
	Pencil Bulln. 3x15 23127 EQ21	Pencil Bulln. 3x15 23128 EQ21	Pencil Bulln. 3x15 23125 EQ21	Pencil Bulln. 3x15 23119 EQ21	Pencil Bulln. 3x15 23299 EQ21
	Pencil Bulln. 3x20 -- --	Pencil Bulln. 3x20 -- --	Pencil Bulln. 3x20 -- --	Pencil Bulln. 3x20 23124 EQ21	Pencil Bulln. 3x20 23396 EQ21
	London 5x15 21296 EQ21	London 5x15 21297 EQ21	London 5x15 21298 EQ21	London 5x15 20184 EQ21	London 5x15 21056 EQ21
	London 5x20 -- --	London 5x20 -- --	London 5x20 -- --	London 5x20 217 EQ21	London 5x20 21067 EQ21
	London 5x30 21558 EQ22	London 5x30 21633 EQ22	London 5x30 21559 EQ22	London 5x30 21080 EQ22	London 5x30 21081 EQ22

ROSSO

7,5x15	14059	EQ2
7,5x30	14251	EQ2
10x20	20123	EQ2


SPECIAL PIECES	Jolly 23327 EQ24
	Torelo 2x15 21033 EQ20
	Torelo 2x20 21043 EQ20
	Torelo 2x30 21106 EQ21
	Pencil Bulln. 3x15 23304 EQ21
	Pencil Bulln. 3x20 23397 EQ21
	London 5x15 21057 EQ21
	London 5x20 21068 EQ21
	London 5x30 21082 EQ22

PATCHWORK COLOURS*



7,5x15 20922 **EQ10D**

PATCHWORK B&W*



7,5x15 21396 **EQ10D**

* Estos modelos están compuestos por diseños diferentes que se sirven en la misma caja de modo aleatorio.

* These models are made up of different designs, packaged randomly in the same box.

* Diese Modelle setzen sich aus verschiedenen Designs zusammen, die nach dem Zufallsprinzip in demselben Karton verteilt und geliefert werden.

* Ces modèles sont composés par des designs différents qui sont présentés dans le même carton de façon aléatoire.

Scale



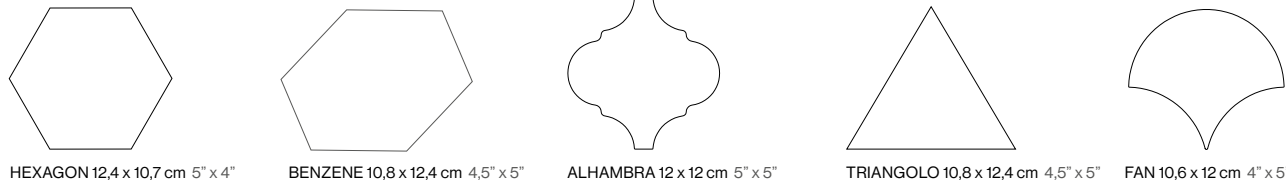
EQUIPE

Pasta blanca · Revestimiento / White body · Wall tiles
Weißscherben · Wandfliesen / Pâte blanche · Faïences



Scale Alhambra Electric Blue 12 x 12 cm 5" x 5"

Formatos / Sizes / Formate / Formats



i Revestimiento Magical 3 combinable: Serie Scale, pág. 48
- Magical 3, Wall Tiles combination: Serie Scale, page 48
- Wandfliesen Magical 3, passen zu: Serie Scale, S. 48
- Faïences Magical 3 combinable avec: Série Scale, page 48

⚠ ¡Atención! Electric Blue y Metallic fabricados usando esmaltes especiales con tendencia a un efecto craquelado natural y baja resistencia a ácidos, bases y productos de limpieza agresivos. No utilizar productos de limpieza agresivos (como la lejía o el amoníaco). Se recomienda aplicar sellante antes del rejuntado.

Warning: Electric Blue y Metallic are made with special glazes that tend to have a natural crackle effect and low resistance to acids, alkalis and aggressive cleaning products. Do not use aggressive cleaning products (like bleach or ammonia). It is recommended to apply sealant before grouting.

Achtung! Electric Blue y Metallic mit Spezialglasuren hergestellt, die zu einem natürlichen Krakelieren-Effekt neigen und nur geringe Beständigkeit gegen Säuren, Basen und aggressive Reinigungsmittel aufweisen. Keine aggressiven Reinigungsmittel (wie Bleichmittel oder Ammoniak) verwenden. Es wird empfohlen, vor dem Verfugen eine Versiegelung aufzutragen.

Attention ! Electric Blue y Metallic fabriquées en utilisant des émaux spéciaux tendant à avoir un effet craquelé naturel et une faible résistance aux acides, bases et produits nettoyants agressifs. Ne pas utiliser de produits nettoyants agressifs (tels que l'eau de javel ou l'ammoniac). Il est recommandé d'appliquer du mastic avant de jointoyer.

no applicable.

not applicable.

nicht anwendbar.

non applicable.

Embalaje / Packing / Verpackung / Emballage

Formato/Size	Kg/Pza/Kg/Piece	Caja / Box			Palet / Pallet			
		Piezas/Pieces	Kg	M ² /Sqm	Piezas/Pieces	Kg	M ² /Sqm	Cajas/Boxes
HEXAGON 12,4 X 10,7 cm 5" X 4"	0,15	50	7,68	0,50	4.200	688,20	42,00	84
TRIANGOLO 10,8 X 12,4 cm 4,5" X 5"	0,11	30	3,38	0,20	3.780	448,75	25,20	126
BENZENE 10,8 X 12,4 cm 4,5" X 5"	0,14	50	6,98	0,435	4.200	609,40	36,54	84
ALHAMBRA 12 X 12 cm 5" X 5"	0,123	50	6,18	0,435	6.000	764,50	52,20	120
FAN 10,6 X 12 cm 4" X 5"	0,11	50	5,53	0,37	6.000	686,50	44,40	120

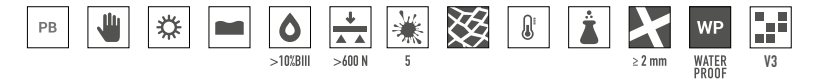


WHITE HEXAGON 12,4x10,7 21911 EQ10S	WHITE MATT HEXAGON 12,4x10,7 21767 EQ10S	CREAM HEXAGON 12,4x10,7 21914 EQ10S	GREIGE HEXAGON 12,4x10,7 23294 EQ10S	SKY BLUE HEXAGON 12,4x10,7 23293 EQ10S	MINT HEXAGON 12,4x10,7 23295 EQ10S
BENZENE 10,8x12,4 23825 EQ10S	BENZENE 10,8x12,4 23824 EQ10S	BENZENE 10,8x12,4 23826 EQ10S	BENZENE 10,8x12,4 23827 EQ10S	BENZENE 10,8x12,4 23830 EQ10S	BENZENE 10,8x12,4 23831 EQ10S
ALHAMBRA 12x12 21932 EQ15S	ALHAMBRA 12x12 21933 EQ15S	ALHAMBRA 12x12 21936 EQ15S	ALHAMBRA 12x12 23288 EQ15S	ALHAMBRA 12x12 23287 EQ15S	ALHAMBRA 12x12 23289 EQ15S
TRIANGOLO 10,8x12,4 23813 EQ20S	TRIANGOLO 10,8x12,4 23811 EQ20S	TRIANGOLO 10,8x12,4 23814 EQ20S	TRIANGOLO 10,8x12,4 23815 EQ20S	TRIANGOLO 10,8x12,4 23818 EQ20S	TRIANGOLO 10,8x12,4 23819 EQ20S
FAN 10,6x12 21968 EQ20S	FAN 10,6x12 21977 EQ20S	FAN 10,6x12 21969 EQ20S	FAN 10,6x12 23291 EQ20S	FAN 10,6x12 23290 EQ20S	FAN 10,6x12 23292 EQ20S
LIGHT GREY HEXAGON 12,4x10,7 21912 EQ10S	DARK GREY HEXAGON 12,4x10,7 21913 EQ10S	BLACK HEXAGON 12,4x10,7 21915 EQ10S	BLACK MATT HEXAGON 12,4x10,7 21909 EQ10S	ELECTRIC BLUE* HEXAGON 12,4x10,7 23836 EQ15S	METALLIC* HEXAGON 12,4x10,7 23837 EQ15S
BENZENE 10,8x12,4 23828 EQ10S	BENZENE 10,8x12,4 23829 EQ10S	BENZENE 10,8x12,4 23833 EQ10S	BENZENE 10,8x12,4 23832 EQ10S	BENZENE 10,8x12,4 23834 EQ15S	BENZENE 10,8x12,4 23835 EQ15S
ALHAMBRA 12x12 21931 EQ15S	ALHAMBRA 12x12 21930 EQ15S	ALHAMBRA 12x12 21935 EQ15S	ALHAMBRA 12x12 21934 EQ15S	ALHAMBRA 12x12 23845 EQ20S	ALHAMBRA 12x12 23846 EQ20S
TRIANGOLO 10,8x12,4 23816 EQ20S	TRIANGOLO 10,8x12,4 23817 EQ20S	TRIANGOLO 10,8x12,4 23821 EQ20S	TRIANGOLO 10,8x12,4 23820 EQ20S	TRIANGOLO 10,8x12,4 23822 EQ20M	TRIANGOLO 10,8x12,4 23823 EQ20M
FAN 10,6x12 21978 EQ20S	FAN 10,6x12 21979 EQ20S	FAN 10,6x12 21967 EQ20S	FAN 10,6x12 21976 EQ20S	FAN 10,6x12 23841 EQ20M	FAN 10,6x12 23842 EQ20M

Scale EQUIPE

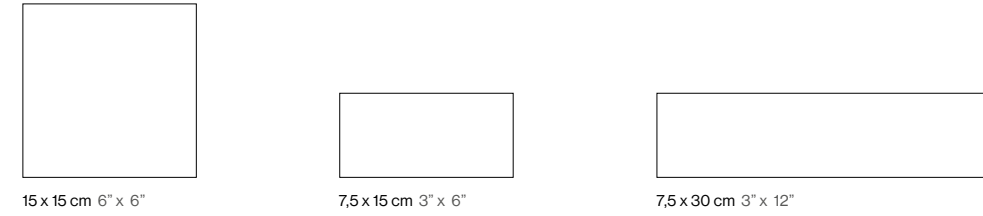
Splendours

Pasta blanca · Revestimiento / White body · Wall tiles
 Weißscherben · Wandfliesen / Pâte blanche · Faïences




Splendours Green 7,5 x 30 cm 3" x 12"

Formatos / Sizes / Formate / Formats



Piezas especiales / Special tile pieces / Formteile / Pièces spéciales



La línea roja indica la superficie esmaltada / The glazed surface is indicated by a red line / Die rote Linie zeigt die glasierte Fläche an / La ligne rouge indique la surface émaillée.
 Venta por pieza / Sale by piece / Stückverkauf / Vente par pièces

WHITE	CREAM	GREY	GREEN	BROWN	BLUENIGHT	BLACK
15x15 23967 EQ3	15x15 23972 EQ3	15x15 23968 EQ3	15x15 23973 EQ3	15x15 23971 EQ3	15x15 23970 EQ3	15x15 23969 EQ3
7,5x15 23953 EQ3	7,5x15 23958 EQ3	7,5x15 23954 EQ3	7,5x15 23959 EQ3	7,5x15 23957 EQ3	7,5x15 23956 EQ3	7,5x15 23955 EQ3
7,5x30 23960 EQ3	7,5x30 23965 EQ3	7,5x30 23961 EQ3	7,5x30 23966 EQ3	7,5x30 23964 EQ3	7,5x30 23963 EQ3	7,5x30 23962 EQ3
SPECIAL	Jolly 24023 EQ24	Jolly 24024 EQ24	Jolly 24029 EQ24	Jolly 24027 EQ24	Jolly 24026 EQ24	Jolly 24025 EQ24
PIECES	Pencil Bulln. 24016 EQ21	Pencil Bulln. 24017 EQ21	Pencil Bulln. 24022 EQ21	Pencil Bulln. 24020 EQ21	Pencil Bulln. 24019 EQ21	Pencil Bulln. 24018 EQ21
	Bulln. 7,5x15 23988 EQ215	Bulln. 7,5x15 23989 EQ215	Bulln. 7,5x15 23994 EQ215	Bulln. 7,5x15 23992 EQ215	Bulln. 7,5x15 23991 EQ215	Bulln. 7,5x15 23990 EQ215
	Bulln. 7,5x30 23995 EQ25	Bulln. 7,5x30 24000 EQ25	Bulln. 7,5x30 23996 EQ25	Bulln. 7,5x30 24001 EQ25	Bulln. 7,5x30 23999 EQ25	Bulln. 7,5x30 23997 EQ25

Embalaje / Packing / Verpackung / Emballage

Formato/Size	Kg/Pza/Kg/Piece	Caja / Box			Palet / Pallet			
		Piezas/Pieces	Kg	M ² /Sqm	Piezas/Pieces	Kg	M ² /Sqm	Cajas/Boxes
7,5 X 15 cm 3" X 6"	0,149	44	6,56	0,50	5.280	810,82	60	120
7,5 X 30 cm 3" X 12"	0,29	44	12,77	1,00	2.640	789,4	60	60
15 x 15 cm 6" X 6"	0,30	22	6,54	0,50	2.640	807,88	60	120
Jolly 1,2 X 20 cm 0,5" X 8"	0,04	66	2,60	-	-	-	-	-
Pencil Bullnose 3 X 15 cm 1" X 6"	0,08	18	1,49	-	-	-	-	-
Bullnose 7,5 X 15 cm 3" X 6"	0,16	44	7,27	-	-	-	-	-
Bullnose 7,5 X 30 cm 3" X 12"	0,30	22	6,58	-	-	-	-	-

Vibe

Pasta blanca · Revestimiento / White body · Wall tiles
Weißscherben · Wandfliesen / Pâte blanche · Faïences



Vibe Out Taupe Gloss 6,5 x 20 cm 2,5" x 8" + Corbel Vibe Taupe Gloss 2 x 20 cm 1" x 8"



Vibe In Light Mocha Gloss 6,5 x 20 cm 2,5" x 8"

Formatos / Sizes / Formate / Formats



IN 6,5 x 20 cm 2,5" x 8"

OUT 6,5 x 20 cm 2,5" x 8"

Piezas especiales / Special tile pieces / Formteile / Pièces spéciales



Jolly 1,2 x 20 cm 0,5" x 8"

Corbel 2 x 20 cm 1" x 8"

La línea roja indica la superficie esmaltada / The glazed surface is indicated by a red line / Die rote Linie zeigt die glasierte Fläche an / La ligne rouge indique la surface émaillée.
Venta por pieza / Sale by piece / Stückverkauf / Vente par pièces

Brillo / Gloss / Glänzend / Brillant

	GESO WHITE	LIGHT MOCHA	FAIR PINK	TAUPE	LUNAR GREY
	IN 6,5x20 28751 EQ4	IN 6,5x20 28745 EQ4	IN 6,5x20 28750 EQ4	IN 6,5x20 28749 EQ4	IN 6,5x20 28747 EQ4
	OUT 6,5x20 28761 EQ4	OUT 6,5x20 28755 EQ4	OUT 6,5x20 28760 EQ4	OUT 6,5x20 28759 EQ4	OUT 6,5x20 28757 EQ4
SPECIAL PIECES	Jolly 22062 EQ24 Corbel 28948 EQ11	Jolly 28898 EQ24 Corbel 28888 EQ11	Jolly 28903 EQ24 Corbel 28893 EQ11	Jolly 28902 EQ24 Corbel 28892 EQ11	Jolly 28900 EQ24 Corbel 28890 EQ11
	FANTASY SKY	NEWPORT GREEN	NAVAL	GOOSEBERRY	ALMOST BLACK
	IN 6,5x20 28744 EQ4	IN 6,5x20 28748 EQ4	IN 6,5x20 28746 EQ4	IN 6,5x20 28730 EQ4	IN 6,5x20 28752 EQ4
	OUT 6,5x20 28754 EQ4	OUT 6,5x20 28758 EQ4	OUT 6,5x20 28756 EQ4	OUT 6,5x20 28753 EQ4	OUT 6,5x20 28762 EQ4
SPECIAL PIECES	Jolly 28897 EQ24 Corbel 28887 EQ11	Jolly 28901 EQ24 Corbel 28891 EQ11	Jolly 28899 EQ24 Corbel 28889 EQ11	Jolly 28896 EQ24 Corbel 28886 EQ11	Jolly 28905 EQ24 Corbel 28895 EQ11

Mate / Matt / Mat / Mat

	GESO WHITE MATT	LIGHT MOCHA MATT	FAIR PINK MATT	TAUPE MATT	LUNAR GREY MATT
	IN 6,5x20 28771 EQ4	IN 6,5x20 28765 EQ4	IN 6,5x20 28770 EQ4	IN 6,5x20 28769 EQ4	IN 6,5x20 28767 EQ4
	OUT 6,5x20 28782 EQ4	OUT 6,5x20 28776 EQ4	OUT 6,5x20 28781 EQ4	OUT 6,5x20 28780 EQ4	OUT 6,5x20 28778 EQ4
SPECIAL PIECES	Jolly 28884 EQ24 Corbel 28874 EQ11	Jolly 28878 EQ24 Corbel 28868 EQ11	Jolly 28883 EQ24 Corbel 28873 EQ11	Jolly 28882 EQ24 Corbel 28872 EQ11	Jolly 28880 EQ24 Corbel 28870 EQ11
	FANTASY SKY MATT	NEWPORT GREEN MATT	NAVAL MATT	GOOSEBERRY MATT	ALMOST BLACK MATT
	IN 6,5x20 28764 EQ4	IN 6,5x20 28768 EQ4	IN 6,5x20 28766 EQ4	IN 6,5x20 28763 EQ4	IN 6,5x20 28772 EQ4
	OUT 6,5x20 28775 EQ4	OUT 6,5x20 28779 EQ4	OUT 6,5x20 28777 EQ4	OUT 6,5x20 28774 EQ4	OUT 6,5x20 28773 EQ4
SPECIAL PIECES	Jolly 28877 EQ24 Corbel 28867 EQ11	Jolly 28881 EQ24 Corbel 28871 EQ11	Jolly 28879 EQ24 Corbel 28869 EQ11	Jolly 28876 EQ24 Corbel 28866 EQ11	Jolly 28885 EQ24 Corbel 28875 EQ11

Embalaje / Packing / Verpackung / Emballage

Formato/Size	Kg/Pza/Kg/Piece	Caja / Box			Palet / Pallet			
		Piezas/Pieces	Kg	M ² /Sqm	Piezas/Pieces	Kg	M ² /Sqm	Cajas/Boxes
IN 6,5 X 20 cm 2,5" X 8"	0,175	32	5,60	0,421	3.840	695,62	50,52	120
OUT 6,5 X 20 cm 2,5" X 8"	0,19	38	7,22	0,50	4.560	889,54	60	120
Jolly 1,2 X 20 cm 0,5" X 8"	0,04	66	2,60	-	-	-	-	-
Corbel 2 X 20 cm 1" X 8"	0,10	21	2,24	-	-	-	-	-



IN y OUT no pueden colocarse juntos por tener espesores diferentes.

IN and OUT cannot be placed together because they have different thicknesses.

IN- und OUT können nicht zusammen verlegt werden, da sie unterschiedliche Dicken haben.

IN et OUT ne peuvent pas être placés ensemble car ils ont des épaisseurs différentes.



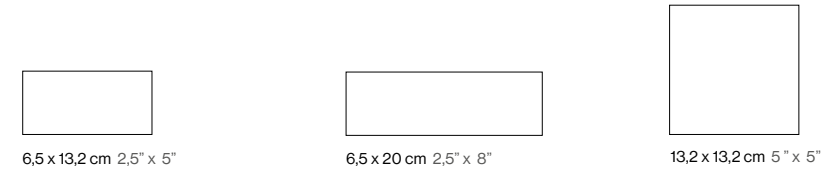
Village

Pasta blanca · Revestimiento / White body · Wall tiles
Weißscherben · Wandfliesen / Pâte blanche · Faïences

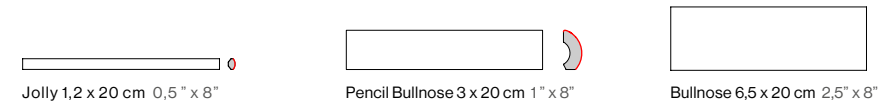


Village Tuscany Glod 6,5 x 13,2 cm 2,5" x 5" + Village White 6,5 x 20 cm 2,5" x 8"

Formatos / Sizes / Formate / Formats



Piezas especiales / Special tile pieces / Formteile / Pièces spéciales



La línea roja indica la superficie esmaltada / The glazed surface is indicated by a red line / Die rote Linie zeigt die glasierte Fläche an / La ligne rouge indique la surface émaillée.
Venta por pieza / Sale by piece / Stückverkauf / Vente par pièces

	WHITE	MUSHROOM	ROSE GOLD	MINT	CLOUD
	6,5x13,2 25588 EQ5	6,5x13,2 25586 EQ5	6,5x13,2 25583 EQ5	6,5x13,2 25626 EQ5	6,5x13,2 25585 EQ5
	6,5x20 25642 EQ3	6,5x20 25640 EQ3	6,5x20 25635 EQ3	6,5x20 25643 EQ3	6,5x20 25639 EQ3
	13,2x13,2 25599 EQ3	13,2x13,2 25597 EQ3	13,2x13,2 25594 EQ3	13,2x13,2 25622 EQ3	13,2x13,2 25596 EQ3
SPECIAL	Jolly 25653 EQ24	Jolly 25655 EQ24	Jolly 25654 EQ24	Jolly 25658 EQ24	Jolly 25659 EQ24
PIECES	Pencil Bullnose 25668 EQ21	Pencil Bullnose 25670 EQ21	Pencil Bullnose 25669 EQ21	Pencil Bullnose 25673 EQ21	Pencil Bullnose 25674 EQ21
	Bullnose 25685 EQ215	Bullnose 25687 EQ215	Bullnose 25686 EQ215	Bullnose 25690 EQ215	Bullnose 25691 EQ215
	SILVER MIST	TUSCANY GOLD	VOLCANIC RED	TEAL	AZURE BLUE
	6,5x13,2 25582 EQ5	6,5x13,2 25574 EQ5	6,5x13,2 25581 EQ5	6,5x13,2 25573 EQ5	6,5x13,2 25629 EQ5
	6,5x20 25634 EQ3	6,5x20 25632 EQ3	6,5x20 25633 EQ3	6,5x20 25631 EQ3	6,5x20 25651 EQ3
	13,2x13,2 25593 EQ3	13,2x13,2 25591 EQ3	13,2x13,2 25592 EQ3	13,2x13,2 25590 EQ3	13,2x13,2 25625 EQ3
SPECIAL	Jolly 25656 EQ24	Jolly 25662 EQ24	Jolly 25663 EQ24	Jolly 25652 EQ24	Jolly 25660 EQ24
PIECES	Pencil Bullnose 25671 EQ21	Pencil Bullnose 25677 EQ21	Pencil Bullnose 25678 EQ21	Pencil Bullnose 25667 EQ21	Pencil Bullnose 25675 EQ21
	Bullnose 25688 EQ215	Bullnose 25694 EQ215	Bullnose 25695 EQ215	Bullnose 25682 EQ215	Bullnose 25692 EQ215
	BLACK	WALNUT BROWN	AUBERGINE	ESMERALD GREEN	ROYAL BLUE
	6,5x13,2 25587 EQ5	6,5x13,2 25627 EQ5	6,5x13,2 25628 EQ5	6,5x13,2 25584 EQ5	6,5x13,2 25572 EQ5
	6,5x20 25641 EQ3	6,5x20 25644 EQ3	6,5x20 25650 EQ3	6,5x20 25645 EQ3	6,5x20 25630 EQ3
	13,2x13,2 25598 EQ3	13,2x13,2 25623 EQ3	13,2x13,2 25624 EQ3	13,2x13,2 25595 EQ3	13,2x13,2 25589 EQ3
SPECIAL	Jolly 25666 EQ24	Jolly 25657 EQ24	Jolly 25661 EQ24	Jolly 25664 EQ24	Jolly 25665 EQ24
PIECES	Pencil Bullnose 25681 EQ21	Pencil Bullnose 25672 EQ21	Pencil Bullnose 25676 EQ21	Pencil Bullnose 25679 EQ21	Pencil Bullnose 25680 EQ21
	Bullnose 25698 EQ215	Bullnose 25689 EQ215	Bullnose 25693 EQ215	Bullnose 25696 EQ215	Bullnose 25697 EQ215

Embalaje / Packing / Verpackung / Emballage

Formato/Size	Kg/Pza/Kg/Piece	Caja / Box			Palet / Pallet			
		Piezas/Pieces	Kg	M ² /Sqm	Piezas/Pieces	Kg	M ² /Sqm	Cajas/Boxes
6,5 X 13,2 cm 2,5" X 5"	0,11	58	6,61	0,50	5.510	650,98	47,50	95
6,5 X 20 cm 2,5" X 8"	0,17	38	6,50	0,50	4.560	802,9	60	120
13,2 X 13,2 cm 5" X 5"	0,24	57	13,91	1,00	3.420	857,8	60	60
Jolly 1,2 X 20 cm 0,5" X 8"	0,04	66	2,60	-	-	-	-	-
Pencil Bullnose 3 X 20 cm 1" X 8"	0,11	15	1,73	-	-	-	-	-
Bullnose 6,5 X 20 cm 2,5" X 8"	0,20	38	7,75	-	-	-	-	-

Vitral

Pasta blanca · Revestimiento / White body · Wall tiles
Weißscherben · Wandfliesen / Pâte blanche · Faïences



EQUIPE



Vitral Axis Honey Reactive 5 x 40 cm 2" x 16" + Jolly Vitral Honey Reactive 1,2 x 20 cm 0,5" x 8"



Vitral Petro Reactive 5 x 40 cm 2" x 16"


Vitral



Formatos / Sizes / Formate / Formats




5 x 40 cm 2'' x 16''




AXIS 5 x 40 cm 2'' x 16''

Piezas especiales / Special tile pieces / Formteile / Pièces spéciales



Jolly 1,2 x 20 cm 0,5'' x 8''

La línea roja indica la superficie esmaltada / The glazed surface is indicated by a red line / Die rote Linie zeigt die glasierte Fläche an / La ligne rouge indique la surface émaillée.
Venta por pieza / Sale by piece / Stückverkauf / Vente par pièces




5X40 31169 EQ10D




5X40 31167 EQ10D




5X40 31168 EQ10D



AXIS 5X40 31165 EQ10D



AXIS 5X40 31164 EQ10D



AXIS 5X40 31160 EQ10D

Jolly 31241 EQ24

Jolly 31239 EQ24

Jolly 31240 EQ24

SPECIAL PIECES



5X40 31166 EQ10D




¡Atención! Están fabricados usando esmaltes especiales con tendencia a tener un efecto craquelado natural y baja resistencia a ácidos, bases y productos de limpieza agresivos. No utilizar productos de limpieza agresivos (como la lejía o el amoníaco). Se recomienda aplicar sellante antes del rejuntado.

no aplicable..

Warning: They are made with special glazes that tend to have a natural crackle effect and low resistance to acids, alkalis and aggressive cleaning products. Do not use aggressive cleaning products (like bleach or ammonia). It is recommended to apply sealant before grouting.

not applicable.



AXIS 5X40 31163 EQ10D

Jolly 31238 EQ24

SPECIAL PIECES

Achtung! Sie werden mit Spezialglasuren hergestellt, die zu einem natürlichen Krakeliefekt neigen und nur geringe Beständigkeit gegen Säuren, Basen und aggressive Reinigungsmittel aufweisen. Keine aggressiven Reinigungsmittel (wie Bleichmittel oder Ammoniak) verwenden. Es wird empfohlen, vor dem Verfugen eine Versiegelung aufzutragen.


nicht anwendbar.

Attention ! Ils sont fabriqués en utilisant des émaux spéciaux tendant à avoir un effet craquelé naturel et une faible résistance aux acides, bases et produits nettoyants agressifs. Ne pas utiliser de produits nettoyants agressifs (tels que l'eau de javel ou l'ammoniac). Il est recommandé d'appliquer du mastic avant de jointoyer.

non applicable.



5X40 31140 EQ4



AXIS 5X40 31150 EQ5

Jolly 22062 EQ24

SPECIAL PIECES




5X40 31144 EQ4



AXIS 5X40 31154 EQ5

Jolly 31234 EQ24



5X40 31148 EQ4



AXIS 5X40 31158 EQ5

Jolly 31237 EQ24



5X40 31146 EQ4



AXIS 5X40 31156 EQ5

Jolly 31236 EQ24

SPECIAL PIECES



5X40 31142 EQ4



AXIS 5X40 31151 EQ5

Jolly 31232 EQ24



5X40 31145 EQ4



AXIS 5X40 31155 EQ5

Jolly 31235 EQ24



5X40 31141 EQ4



AXIS 5X40 31152 EQ5

Jolly 31233 EQ24

SPECIAL PIECES



5X40 31147 EQ4



AXIS 5X40 31157 EQ5

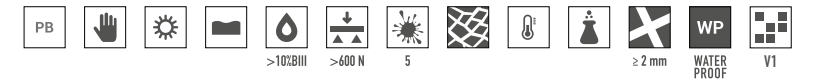
Jolly 31448 EQ24

Embalaje / Packing / Verpackung / Emballage

Formato/Size	Kg/Pza/Kg/Piece	Caja / Box			Palet / Pallet			
		Piezas/Pieces	Kg	M ² /Sqm	Piezas/Pieces	Kg	M ² /Sqm	Cajas/Boxes
5 X 40 cm 2'' X 16''	0,30	50	14,88	1	3.000	916	60	60
Jolly 1,2 X 20 cm 0,5'' X 8''	0,04	66	2,60	-	-	-	-	-

Wave

Pasta blanca · Revestimiento / White body · Wall tiles
 Weißscherben · Wandfliesen / Pâte blanche · Faïences



Wave Old Cream 12 x 12 cm 5" x 5"

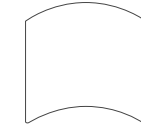


Wave Grey Owl 12 x 12 cm 5" x 5"



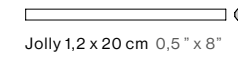
Wave Grey Owl 12 x 12 cm 5" x 5"

Formatos / Sizes / Formate / Formats



12 x 12 cm 5" x 5"

Piezas especiales / Special tile pieces / Formteile / Pièces spéciales




Jolly 1,2 x 20 cm 0,5" x 8"

La línea roja indica la superficie esmaltada / The glazed surface is indicated by a red line / Die rote Linie zeigt die glasierte Fläche an / La ligne rouge indique la surface émaillée.
 Venta por pieza / Sale by piece / Stückverkauf / Vente par pièces

	WHITE	OLD CREAM	GREY OWL
	12x12 28838 EQ10D	12x12 28835 EQ10D	12x12 28834 EQ10D
SPECIAL PIECES	Jolly 28942 EQ24	Jolly 28939 EQ24	Jolly 28938 EQ24
	PRIMROSE PINK	MINT	MOODY BLUE
	12x12 28837 EQ10D	12x12 28836 EQ10D	12x12 28839 EQ10D
SPECIAL PIECES	Jolly 28941 EQ24	Jolly 28940 EQ24	Jolly 28943 EQ24
	TEAL GRASSY	BLUEREEF	BLACK
	12x12 28840 EQ10D	12x12 28841 EQ10D	12x12 28842 EQ10D
SPECIAL PIECES	Jolly 28944 EQ24	Jolly 28945 EQ24	Jolly 28946 EQ24

Sugerencias de Colocación / Colocation Suggestions / Verlegevorschläge / Propositions de pose



Módulo A



Módulo B



Módulo C



Módulo D



Módulo E
 Junta especial | Special joint

Embalaje / Packing / Verpackung / Emballage

Formato/Size	Kg/Pza/Kg/Piece	Caja / Box			Palet / Pallet			
		Piezas/Pieces	Kg	M ² /Sqm	Piezas/Pieces	Kg	M ² /Sqm	Cajas/Boxes
12 X 12 cm 5" X 5"	0,18	34	5,97	0,42	4.284	775,85	52,92	125
Jolly 1,2 X 20 cm 0,5" X 8"	0,04	66	2,60	-	-	-	-	-



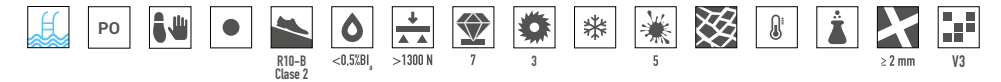
Porcelánico
Porcelain tile
Feinsteinzeug
Gres Cérame

- 086 Argile
- 088 Art nouveau
- 090 Babylone
- 092 Bardiglio
- 094 Bauhome
- 096 Caprice
- 098 Caprice Deco
- 100 Carrara PO
- 102 Coco
- 104 Coimbra
- 106 Coralstone
- 108 Fango
- 110 Heritage
- 112 Hexatile
- 114 Hexatile Cement
- 116 Kalma
- 118 Kasbah
- 122 Kromatika
- 124 Lithos
- 126 Micro
- 128 Octagon
- 130 Porto
- 132 Raku
- 134 Rivoli
- 136 Sfera
- 152 Spa&Pools
- 138 Stage
- 140 Stromboli
- 142 Tribeca
- 144 Urban
- 146 Wadi

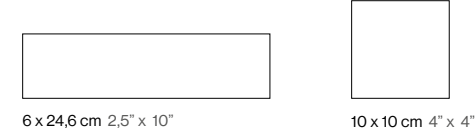


Argile

Porcelánico · Pavimento / Porcelain tile · Floor tile
Feinsteinzeug · Böden / Grès Cérame · Carrelage de Sol



Formatos / Sizes / Formate / Formats



Piezas especiales / Special tile pieces / Formteile / Pièces spéciales



La línea roja indica la superficie esmaltada / The glazed surface is indicated by a red line / Die rote Linie zeigt die glasierte Fläche an / La ligne rouge indique la surface émaillée.
Venta por pieza / Sale by piece / Stückverkauf / Vente par pièces



Argile Cotto 6 x 24,6 cm 2,5" x 10"



Argile Siena 10 x 10 cm 4" x 4"

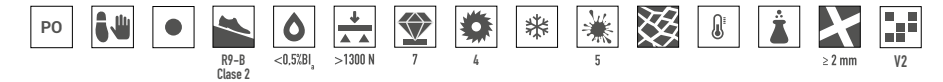
	ICE	SKY	SIENA	COTTO	CONCRETE
	6x24,6 27567 EQ4	6x24,6 27570 EQ4	6x24,6 27569 EQ4	6x24,6 27564 EQ4	6x24,6 27563 EQ4
	10x10 27576 EQ4	10x10 27579 EQ4	10x10 27578 EQ4	10x10 27573 EQ4	10x10 27572 EQ4
SPECIAL PIECES	Jolly 27585 EQ24 Pencil Bullnose 27594 EQ21	Jolly 27588 EQ24 Pencil Bullnose 27597 EQ21	Jolly 27587 EQ24 Pencil Bullnose 27596 EQ21	Jolly 27582 EQ24 Pencil Bullnose 27591 EQ21	Jolly 27581 EQ24 Pencil Bullnose 27590 EQ21
	CACAO	KHAKI	GLACIER	DARK	
	6x24,6 27562 EQ4	6x24,6 27568 EQ4	6x24,6 27566 EQ4	6x24,6 27565 EQ4	
	10x10 27571 EQ4	10x10 27577 EQ4	10x10 27575 EQ4	10x10 27574 EQ4	
SPECIAL PIECES	Jolly 27580 EQ24 Pencil Bullnose 27589 EQ21	Jolly 27586 EQ24 Pencil Bullnose 27595 EQ21	Jolly 27584 EQ24 Pencil Bullnose 27593 EQ21	Jolly 27583 EQ24 Pencil Bullnose 27592 EQ21	

Embalaje / Packing / Verpackung / Emballage

Formato/Size	Kg/Pza/Kg/Piece	Caja / Box			Palet / Pallet			
		Piezas/Pieces	Kg	M ² /Sqm	Piezas/Pieces	Kg	M ² /Sqm	Cajas/Boxes
6 X 24,6 cm 2,5" X 10"	0,26	34	9,06	0,50	4.080	1.110,1	60	120
10 X 10 cm 4" X 4"	0,173	60	10,4	0,60	5.880	1.021,30	58,8	98
Jolly 1,2 X 20 cm 0,5" X 8"	0,04	66	2,60	-	-	-	-	-
Pencil Bullnose 3 X 20 cm 1" X 8"	0,11	15	1,73	-	-	-	-	-

Art Nouveau

Porcelánico · Pavimento / Porcelain tile · Floor tile
Feinsteinzeug · Böden / Grès Cérame · Carrelage de Sol




Art Nouveau Apollo Colour 20 x 20 cm 8" x 8"



Ejemplo composición 4 piezas / Example of a 4-piece composition / Beispielkomposition 4-teilig / Exemple de composition 4 pièces

Formatos / Sizes / Formate / Formats



20 x 20 cm 8" x 8"

BONE 20x20 24387 EQ3	BISCUIT 20x20 24390 EQ3	CORAL PINK 20x20 24388 EQ3	SKY BLUE 20x20 24389 EQ3	WOOD BLUE 20x20 24392 EQ3	GREY 20x20 24395 EQ3
TOBACCO 20x20 24393 EQ3	SIENA 20x20 24391 EQ3	BURGUNDY 20x20 24394 EQ3	CYPRESS GREEN 20x20 24396 EQ3	NAVY BLUE 20x20 24397 EQ3	CHARCOAL GREY 20x20 24398 EQ3
CAPITOL GREY 20x20 24413 EQ5	CINEMA GREY 20x20 24414 EQ5	INSPIRE GREY 20x20 24415 EQ5	PÁDUA BLACK 20x20 24416 EQ5	KARLSPLATZ GREY 20x20 24417 EQ5	OPERA GREY 20x20 24418 EQ5
LA RAMBLA GREY 20x20 24419 EQ5	LA RAMBLA BISCUIT 20x20 24408 EQ5	PÁDUA PINK 20x20 24407 EQ5	LYS COLOUR 20x20 24399 EQ5	EMPIRE COLOUR 20x20 24400 EQ5	APOLLO COLOUR 20x20 24401 EQ5
MAJESTIC COLOUR 20x20 24402 EQ5	FOLIES BERGÈRE 20x20 24406 EQ5	TURIN COLOUR 20x20 24403 EQ5	VIENA COLOUR 20x20 24404 EQ5	MUSIC HALL 20x20 24405 EQ5	PALAIS BLUE 20x20 24410 EQ5
ARCADE BLUE 20x20 24411 EQ5	EMBASSY COLOUR 20x20 24409 EQ5	ALAMEDA COLOUR* 20x20 24412 EQ5	ALAMEDA GREY* 20x20 24420 EQ5	* Modelos compuestos por diseños diferentes en la misma caja de modo aleatorio. * These models are made up of different designs, packaged randomly in the same box. * Nach dem Zufallsprinzip zusammengestellte Modelle aus verschiedenen Designs in derselben Box. * Modèles composés de différents designs dans la même boîte de mode aléatoire.	

Embalaje / Packing / Verpackung / Emballage

Formato/Size	Kg/Pza/Kg/Piece	Caja / Box		Palet / Pallet				
		Piezas/Pieces	Kg	M ² /Sqm	Piezas/Pieces	Kg	M ² /Sqm	Cajas/Boxes
20 X 20 cm 8" X 8"	0,716	25	17,9	1,00	1.500	1.097,5	60	60

Bardiglio

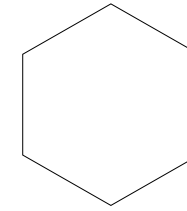
Pasta blanca · Revestimiento / White body · Wall tiles
 Weißscherben · Wandfliesen / Pâte blanche · Faïences



Bardiglio Hexagon Geo 17,5 x 20 cm 7" x 8"




Formatos / Sizes / Formate / Formats



17,5 x 20 cm 7" x 8"

HEXAGON LIGHT




17,5 x 20

23769

EQ3

HEXAGON DARK




17,5 x 20

23770

EQ3

HEXAGON FLOWER*




17,5 x 20

23772

EQ10D

HEXAGON GEO*



17,5 x 20

23771

EQ10D

* Estos modelos están compuestos por diseños diferentes que se sirven en la misma caja de modo aleatorio. Combina con todas las bases.

* These models are made up of different designs, packaged randomly in the same box. Matches with all bases.

* Diese Modelle setzen sich aus verschiedenen Designs zusammen, die nach dem Zufallsprinzip in demselben Karton verteilt und geliefert werden. Passt zu allen Grundfliesen.

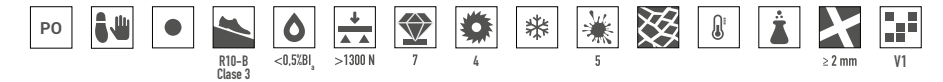
* Ces modèles sont composés par des designs différents qui sont présentés dans le même carton de façon aléatoire. Combine avec tous les carreaux de base.

Embalaje / Packing / Verpackung / Emballage

Formato/Size	Kg/Pza/Kg/Piece	Caja / Box			Palet / Pallet			
		Piezas/Pieces	Kg	M ² /Sqm	Piezas/Pieces	Kg	M ² /Sqm	Cajas/Boxes
17,5 X 20 cm 7" X 8"	0,48	25	12,01	0,714	2.000	984,46	57,12	80

Bauhome

Porcelánico · Pavimento / Porcelain tile · Floor tile
Feinsteinzeug · Böden / Grès Cérame · Carrelage de Sol




Bauhome Terrakotta, Grün, Band Warm 20 x 20 cm 8" x 8"



Ejemplo composición 4 piezas / Example of a 4-piece composition / Beispielkomposition 4-teilig / Exemple de composition 4 pièces

Formatos / Sizes / Formate / Formats



20 x 20 cm 8" x 8"

WEISS 20x20 27684 EQ3	GRAU 20x20 27678 EQ3	ROSE 20x20 27681 EQ3	TERRAKOTTA 20x20 27683 EQ3	MINZE 20x20 27680 EQ3	GRÜN 20x20 27679 EQ3
GLACIER 20x20 27677 EQ3	BLAU 20x20 27676 EQ3	SCHWARZ 20x20 27682 EQ3			
STRICH WARM 20x20 27685 EQ5	BAND WARM 20x20 27687 EQ5	DOMINO WARM 20x20 27689 EQ5	BLATT WARM 20x20 27691 EQ5	MARK WARM 20x20 27693 EQ5	KARO WARM 20x20 27695 EQ5
BLUME WARM 20x20 27697 EQ5	PUNKT WARM 20x20 27699 EQ5	KOROLA WARM 20x20 27701 EQ5			
STRICH COLD 20x20 27686 EQ5	BAND COLD 20x20 27688 EQ5	DOMINO COLD 20x20 27690 EQ5	BLATT COLD 20x20 27692 EQ5	MARK COLD 20x20 27694 EQ5	KARO COLD 20x20 27696 EQ5
BLUME COLD 20x20 27698 EQ5	PUNKT COLD 20x20 27700 EQ5	KOROLA COLD 20x20 27702 EQ5			


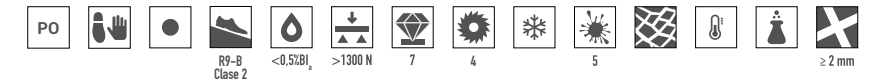
Bauhome EQUIPE

Embalaje / Packing / Verpackung / Emballage


Formato/Size	Kg/Pza/Kg/Piece	Caja / Box			Palet / Pallet			
		Piezas/Pieces	Kg	M ² /Sqm	Piezas/Pieces	Kg	M ² /Sqm	Cajas/Boxes
20 X 20 cm 8" X 8"	0,716	25	17,9	1,00	1.500	1.097,5	60	60

Caprice

Porcelánico · Pavimento / Porcelain tile · Floor tile
Feinsteinzeug · Böden / Grès Cérame · Carrelage de Sol




Caprice White, Saint Tropez, Saint Tropez Border, Saint Tropez Corner 20 x 20 cm 8" x 8"



Ejemplo composición 4 piezas / Example of a 4-piece composition / Beispielkomposition 4-teilig / Exemple de composition 4 pièces

Formatos / Sizes / Formate / Formats



20 x 20 cm 8" x 8"

WHITE




20x20 20868 EQ2

GREY



20x20 20869 EQ2

BLACK



20x20 20870 EQ2

CREAM



20x20 20871 EQ2

TAUPE



20x20 20872 EQ2

LOIRE CORNER*



20x20 20937 EQ21

LOIRE BORDER



20x20 20936 EQ5

LOIRE



20x20 20935 EQ5

BURGUNDY CORNER*



20x20 20929 EQ21

BURGUNDY BORDER



20x20 20928 EQ5

BURGUNDY



20x20 20927 EQ5

LIBERTY TAUPE



20x20 20933 EQ5

SAINT TROPEZ CORNER*



20x20 20943 EQ21

SAINT TROPEZ BORDER



20x20 20942 EQ5

SAINT TROPEZ



20x20 20941 EQ5

PROVENCE



20x20 20938 EQ5

PROVENCE CORNER*



20x20 20940 EQ21

PROVENCE BORDER



20x20 20939 EQ5

LIBERTY WHITE



20x20 20934 EQ5

CHATELET CORNER*



20x20 20932 EQ21

CHATELET BORDER



20x20 20931 EQ5

CHATELET



20x20 20930 EQ5

* Venta por pieza / Sale by piece / Stückverkauf / Vente par pièces

Embalaje / Packing / Verpackung / Emballage

Formato/Size	Kg/Pza/Kg/Piece	Caja / Box			Palet / Pallet			
		Piezas/Pieces	Kg	M ² /Sqm	Piezas/Pieces	Kg	M ² /Sqm	Cajas/Boxes
20 X 20 cm 8" X 8"	0,716	25	17,9	1,00	1.500	1.097,5	60	60
Corner 20 X 20 cm 8" X 8"	0,82	4	3,29	0,16	900	762,63	36	225

Caprice Deco

Porcelánico · Pavimento / Porcelain tile · Floor tile
Feinsteinzeug · Böden / Grès Cérame · Carrelage de Sol




Caprice White, Black, Deco Magic Colours 20 x 20 cm 8" x 8"



Ejemplo composición 4 piezas / Example of a 4-piece composition / Beispielkomposition 4-teilig / Exemple de composition 4 pièces

Formatos / Sizes / Formate / Formats



20 x 20 cm 8" x 8"

Bases Caprice 20x20. Ver página 97.
Caprice 20x20 bases. See page 97.
Caprice 20x20 sockel. Siehe Seite 97.
Bases Caprice 20x20. Voir page 97.

BALANCE B&W



20x20 22121 EQ5

BLOCK B&W



20x20 22122 EQ5

METROPOLITAN B&W




20x20 22125 EQ5

MOONLINE B&W



20x20 22126 EQ5

PATCHWORK B&W*



20x20 22105 EQ5

COMPASS B&W



20x20 22123 EQ5

BLOCK B&W



20x20 22124 EQ5

ORIGAMI B&W



20x20 22127 EQ5

TWEED B&W



20x20 22128 EQ5

CHESS PASTEL



20x20 22106 EQ5

FLOWER PASTEL



20x20 22107 EQ5

MAGIC PASTEL



20x20 22109 EQ5

SOLSTICE PASTEL



20x20 22110 EQ5

PATCHWORK PASTEL*



20x20 22103 EQ5

TOPAZ PASTEL



20x20 22112 EQ5

LOOP PASTEL



20x20 22108 EQ5

SQUARE PASTEL



20x20 22111 EQ5

BOWTIE PASTEL



20x20 22323 EQ5

CHESS COLOURS



20x20 22114 EQ5

ISLAND COLOURS



20x20 22116 EQ5

MAGIC COLOURS




20x20 22117 EQ5

CITY COLOURS




20x20 22113 EQ5

PATCHWORK COLOURS*



20x20 22104 EQ5

SAPPHIRE COLOURS



20x20 22118 EQ5

DECAL COLOURS



20x20 22115 EQ5

SQUARE COLOURS



20x20 22119 EQ5

WAVE COLOURS



20x20 22120 EQ5

* Modelos compuestos por diseños diferentes en la misma caja de modo aleatorio.

* These models are made up of different designs, packaged randomly in the same box.

* Nach dem Zufallsprinzip zusammengestellte Modelle aus verschiedenen Designs in derselben Box.

* Modèles composés de différents designs dans la même boîte de mode aléatoire.

Embalaje / Packing / Verpackung / Emballage

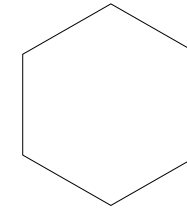
Formato/Size	Kg/Pza/Kg/Piece	Caja / Box			Palet / Pallet			
		Piezas/Pieces	Kg	M ² /Sqm	Piezas/Pieces	Kg	M ² /Sqm	Cajas/Boxes
20 X 20 cm 8" X 8"	0,716	25	17,9	1,00	1.500	1.097,5	60	60

Carrara

Porcelánico · Pavimento / Porcelain tile · Floor tile
Feinsteinzeug · Böden / Grès Cérame · Carrelage de Sol



Formatos / Sizes / Formate / Formats



17,5 x 20 cm 7" x 8"



Carrara Hexagon Matt 17,5 x 20 cm 7" x 8"

HEXAGON CARRARA MATT



17,5 x 20

23101

EQ3

HEXAGON FLOW



17,5 x 20

23103

EQ10D

HEXAGON PEAK



17,5 x 20

23102

EQ10D



Carrara Hexagon Flow 17,5 x 20 cm 7" x 8"



Carrara Hexagon Peak 17,5 x 20 cm 7" x 8"

Carrara Porcelánico EQUIPE

Embalaje / Packing / Verpackung / Emballage

Formato/Size	Kg/Pza/Kg/Piece	Caja / Box			Palet / Pallet			
		Piezas/Pieces	Kg	M ² /Sqm	Piezas/Pieces	Kg	M ² /Sqm	Cajas/Boxes
17,5 X 20 cm 7" X 8"	0,48	25	12,01	0,714	2.000	984,46	57,12	80

Coco




Porcelánico · Pavimento · Revestimiento / Porcelain tile · Floor tile · Wall tiles
Feinsteinzeug · Böden · Wandfliesen / Grès Cérame · Carrelage de Sol · Faiences



Coco Blue Night 5 x 15 cm 2" x 6"




Coco Verd Matt 5 x 15 cm 2" x 6"



Coco Verd, Verd Matt 5 x 15 cm 2" x 6"

Formatos / Sizes / Formate / Formats



5 x 15 cm 2" x 6"

Piezas especiales / Special tile pieces / Formteile / Pièces spéciales



Jolly 1,2 x 20 cm 0,5" x 8"

La línea roja indica la superficie esmaltada / The glazed surface is indicated by a red line / Die rote Linie zeigt die glasierte Fläche an / La ligne rouge indique la surface émaillée.
Venta por pieza / Sale by piece / Stückverkauf / Vente par pièces



	WHITE	AMBER GREY	CANVAS	ORCHARD PINK	VERD	BLUE GRASS	BLUE NIGHT	BLACK HAT
	5x15 27984 EQ10D	5x15 27990 EQ10D	5x15 27985 EQ10D	5x15 27986 EQ10D	5x15 27989 EQ10D	5x15 27987 EQ10D	5x15 27988 EQ10D	5x15 27991 EQ10D
SPECIAL PIECES	Jolly 28002 EQ24	Jolly 28008 EQ24	Jolly 28003 EQ24	Jolly 28004 EQ24	Jolly 28007 EQ24	Jolly 28005 EQ24	Jolly 28006 EQ24	Jolly 28009 EQ24



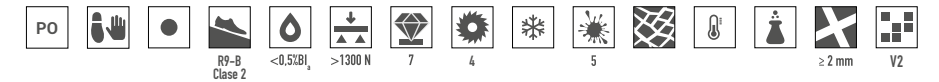
	WHITE MATT	AMBER GREY MATT	CANVAS MATT	ORCHARD PINK MATT	VERD MATT	BLUE GRASS MATT	BLUE NIGHT MATT	BLACK HAT MATT
	5x15 27976 EQ10D	5x15 27981 EQ10D	5x15 27977 EQ10D	5x15 27978 EQ10D	5x15 27983 EQ10D	5x15 27979 EQ10D	5x15 27980 EQ10D	5x15 27982 EQ10D
SPECIAL PIECES	Jolly 27994 EQ24	Jolly 28000 EQ24	Jolly 27995 EQ24	Jolly 27996 EQ24	Jolly 27999 EQ24	Jolly 27997 EQ24	Jolly 27998 EQ24	Jolly 28001 EQ24

Embalaje / Packing / Verpackung / Emballage

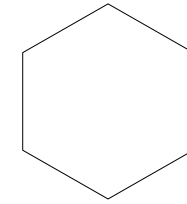
Formato/Size	Kg/Pza/Kg/Piece	Caja / Box			Palet / Pallet			
		Piezas/Pieces	Kg	M ² /Sqm	Piezas/Pieces	Kg	M ² /Sqm	Cajas/Boxes
5 X 15 cm 2" X 6"	0,132	66	8,75	0,495	7.920	1.073	59,4	120
Jolly 1,2 X 20 cm 0,5" X 8"	0,04	66	2,60	-	-	-	-	-

Coimbra

Porcelánico · Pavimento / Porcelain tile · Floor tile
Feinsteinzeug · Böden / Grès Cérame · Carrelage de Sol



Formatos / Sizes / Formate / Formats



17,5 x 20 cm 7" x 8"



Coimbra Taupe, Aveiro 17,5 x 20 cm 7" x 8"


<p>WHITE</p> <p>17,5 x 20 30631 EQ3</p>	<p>OXFORD GRAY</p> <p>17,5 x 20 30632 EQ3</p>	<p>TAUPE</p> <p>17,5 x 20 30634 EQ3</p>	<p>WARMSIENA</p> <p>17,5 x 20 30637 EQ3</p>
<p>JADE</p> <p>17,5 x 20 30633 EQ3</p>	<p>PICKLE GREEN</p> <p>17,5 x 20 30638 EQ3</p>	<p>AZURE</p> <p>17,5 x 20 30636 EQ3</p>	<p>BLACK</p> <p>17,5 x 20 30635 EQ3</p>
<p>BELLA BLUE</p> <p>17,5 x 20 30658 EQ5</p>	<p>AVEIRO</p> <p>17,5 x 20 30657 EQ5</p>	<p>DOLCE</p> <p>17,5 x 20 30659 EQ5</p>	<p>SOLAR</p> <p>17,5 x 20 30661 EQ5</p>
<p>ALPHA</p> <p>17,5 x 20 30656 EQ5</p>	<p>ETERNA</p> <p>17,5 x 20 30660 EQ5</p>		

Embalaje / Packing / Verpackung / Emballage


Formato/Size	Kg/Pza/Kg/Piece	Caja / Box			Palet / Pallet			
		Piezas/Pieces	Kg	M ² /Sqm	Piezas/Pieces	Kg	M ² /Sqm	Cajas/Boxes
17,5 X 20 cm 7" X 8"	0,48	25	12,01	0,714	2.000	984,46	57,12	80

Coralstone

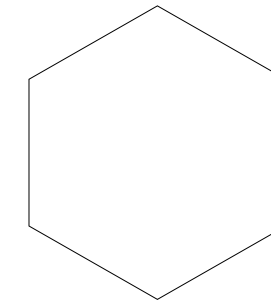
Porcelánico · Pavimento / Porcelain tile · Floor tile
Feinsteinzeug · Böden / Grès Cérame · Carrelage de Sol



Formatos / Sizes / Formate / Formats



20 x 20 cm 8" x 8"



29,2 x 25,4 cm 11,5" x 10"



Coralstone Gamut Black 20 x 20 cm 8" x 8"



Coralstone Mélange Grey 29,2 x 25,4 cm 11,5" x 10"

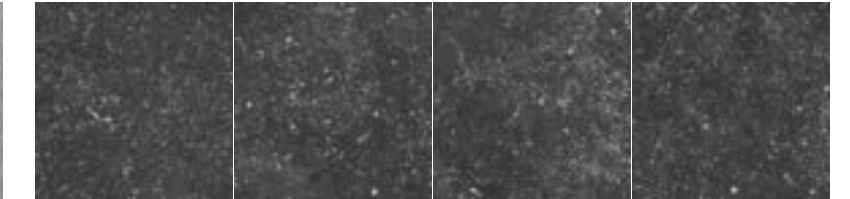
GREY



20 x 20 23570

EQ3


BLACK



20 x 20 23569

EQ3


GREY



29,2 x 25,4 23578

EQ3


BLACK



29,2 x 25,4 23577

EQ3


GAMUT GREY*



20 x 20 23576

EQ5


GAMUT BLACK*



20 x 20 23571

EQ5


MÉLANGE GREY*



29,2 x 25,4 23584

EQ10D

MÉLANGE BLACK*



29,2 x 25,4 23579

EQ10D

* Modelos compuestos por diseños diferentes en la misma caja de modo aleatorio.

* These models are made up of different designs, packaged randomly in the same box.

* Nach dem Zufallsprinzip zusammengestellte Modelle aus verschiedenen Designs in derselben Box.

* Modèles composés de différents designs dans la même boîte de mode aléatoire.

Embalaje / Packing / Verpackung / Emballage

Formato/Size	Kg/Pza/Kg/Piece	Caja / Box			Palet / Pallet			
		Piezas/Pieces	Kg	M ² /Sqm	Piezas/Pieces	Kg	M ² /Sqm	Cajas/Boxes
20 X 20 cm 8" X 8"	0,716	25	17,9	1,00	1.500	1.097,5	60	60
29,2 X 25,4 cm 11,5" X 10"	0,99	18	17,96	1,00	864	885,34	48	48


Fango

Porcelánico · Pavimento-Revestimiento / Porcelain tile - Floor tile - Wall tiles
Feinsteinzeug · Böden · Wandfliesen / Grès Cérame · Carrelage de Sol · Faiences



Fango Cotto + Blanc Gloss 5 x 15 cm 2" x 6"

Formatos / Sizes / Formate / Formats



5 x 15 cm 2" x 6"

Piezas especiales / Special tile pieces / Formteile / Pièces spéciales




Jolly 1,2 x 20 cm 0,5" x 8"

La línea roja indica la superficie esmaltada / The glazed surface is indicated by a red line / Die rote Linie zeigt die glasierte Fläche an / La ligne rouge indique la surface émaillée.
Venta por pieza / Sale by piece / Stückverkauf / Vente par pièces



BLANC GLOSS



5x15 30684 **EQ10D**

SPECIAL Jolly 22062 **EQ24**
PIECES


AQUAMARINE GLOSS



5x15 30682 **EQ10D**

Jolly 30841 **EQ24**

COBALT GLOSS



5x15 30681 **EQ10D**

Jolly 30840 **EQ24**

GREEN GLOSS



5x15 30675 **EQ10D**

Jolly 30839 **EQ24**



CENERE



5x15 30865 **EQ10D**

SPECIAL Jolly 30866 **EQ24**
PIECES

COTTO



5x15 30673 **EQ10D**

Jolly 30838 **EQ24**


NATURAL



5x15 30674 **EQ10D**

Jolly 30837 **EQ24**

CHOCO



5x15 30672 **EQ10D**

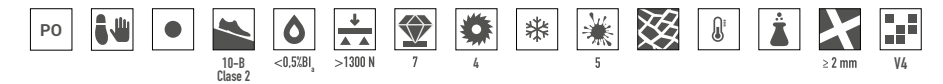
Jolly 30836 **EQ24**

Embalaje / Packing / Verpackung / Emballage

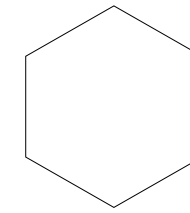
Formato/Size	Kg/Pza/Kg/Piece	Caja / Box			Palet / Pallet			
		Piezas/Pieces	Kg	M ² /Sqm	Piezas/Pieces	Kg	M ² /Sqm	Cajas/Boxes
5 X 15 cm 2" X 6"	0,129	66	8,55	0,495	7.920	1.048,9	59,4	120
Jolly 1,2 X 20 cm 0,5" X 8"	0,04	66	2,60	-	-	-	-	-

Heritage

Porcelánico · Pavimento / Porcelain tile · Floor tile
Feinsteinzeug · Böden / Grès Cérame · Carrelage de Sol



Formatos / Sizes / Formate / Formats



17,5 x 20 cm 7" x 8"



Heritage Jungle 17,5 x 20 cm 7" x 8"

SNOW



17,5 x 20 24950 **EQ3**

ROSE



17,5 x 20 24957 **EQ3**

WHEAT



17,5 x 20 24955 **EQ3**

SHADOW



17,5 x 20 24952 **EQ3**

WINE



17,5 x 20 24956 **EQ3**

JUNGLE



17,5 x 20 24953 **EQ3**

INDIGO



17,5 x 20 24951 **EQ3**

CARBON



17,5 x 20 24954 **EQ3**

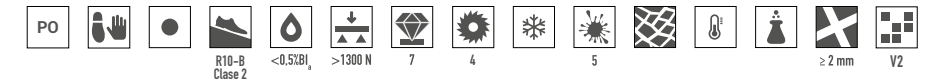
Heritage EQUIPE

Embalaje / Packing / Verpackung / Emballage

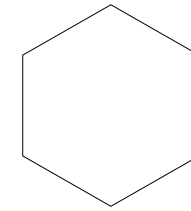
Formato/Size	Kg/Pza/Kg/Piece	Caja / Box			Palet / Pallet			
		Piezas/Pieces	Kg	M ² /Sqm	Piezas/Pieces	Kg	M ² /Sqm	Cajas/Boxes
17,5 X 20 cm 7" X 8"	0,48	25	12,01	0,714	2.000	984,46	57,12	80

Hexatile Cement

Porcelánico · Pavimento / Porcelain tile · Floor tile
Feinsteinzeug · Böden / Grès Cérame · Carrelage de Sol



Formatos / Sizes / Formate / Formats



17,5 x 20 cm 7" x 8"

CEMENT WHITE



17,5 x 20 22092 EQ3

CEMENT GEO GREY*




17,5 x 20 22101 EQ10D

CEMENT SAND



17,5 x 20 22095 EQ3

CEMENT GEO SAND*




17,5 x 20 22100 EQ10D

CEMENT GREY



17,5 x 20 22093 EQ3

CEMENT GARDEN GREY*



17,5 x 20 22099 EQ10D

CEMENT MINK



17,5 x 20 22096 EQ3

CEMENT GARDEN SAND*



17,5 x 20 22098 EQ10D

CEMENT BLACK



17,5 x 20 22094 EQ3

CEMENT MUD



17,5 x 20 22097 EQ3

* Modelos compuestos por diseños diferentes en la misma caja de modo aleatorio.

* These models are made up of different designs, packaged randomly in the same box.

* Nach dem Zufallsprinzip zusammengestellte Modelle aus verschiedenen Designs in derselben Box.

* Modèles composés de différents designs dans la même boîte de mode aléatoire.

Embalaje / Packing / Verpackung / Emballage

Formato/Size	Kg/Pza/Kg/Piece	Caja / Box			Palet / Pallet			
		Piezas/Pieces	Kg	M ² /Sqm	Piezas/Pieces	Kg	M ² /Sqm	Cajas/Boxes
17,5 X 20 cm 7" X 8"	0,48	25	12,01	0,714	2.000	984,46	57,12	80


Kalma

Porcelánico · Pavimento / Porcelain tile · Floor tile
Feinsteinzeug · Böden / Grès Cérame · Carrelage de Sol




Kalma Selva, Selva Matt 6 x 18,6 cm 2,5" x 7,5"

Formatos / Sizes / Formate / Formats



6 x 18,6 cm 2,5" x 7,5"

Piezas especiales / Special tile pieces / Formteile / Pièces spéciales

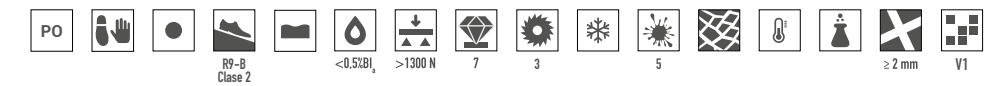


Jolly 1,2 x 20 cm 0,5" x 8"

La línea roja indica la superficie esmaltada / The glazed surface is indicated by a red line / Die rote Linie zeigt die glasierte Fläche an / La ligne rouge indique la surface émaillée.
Venta por pieza / Sale by piece / Stückverkauf / Vente par pièces



	WHITE	MORCHELLA	ROSE	MERCURY
	6x18,6 30733 EQ4	6x18,6 30738 EQ4	6x18,6 30735 EQ4	6x18,6 30737 EQ4
SPECIAL PIECES	Jolly 30842 EQ24	Jolly 30847 EQ24	Jolly 30844 EQ24	Jolly 30846 EQ24
	POWDERBLUE	BLUE LAKE	DEEP BLUE	SELVA
	6x18,6 30739 EQ4	6x18,6 30740 EQ4	6x18,6 30736 EQ4	6x18,6 30734 EQ4
SPECIAL PIECES	Jolly 30848 EQ24	Jolly 30849 EQ24	Jolly 30845 EQ24	Jolly 30843 EQ24



	WHITE MATT	MORCHELLA MATT	ROSE MATT	MERCURY MATT
	6x18,6 30867 EQ4	6x18,6 30950 EQ4	6x18,6 30949 EQ4	6x18,6 30902 EQ4
SPECIAL PIECES	Jolly 30869 EQ24	Jolly 30958 EQ24	Jolly 30956 EQ24	Jolly 30900 EQ24
	POWDERBLUE MATT	BLUE LAKE MATT	DEEP BLUE MATT	SELVA MATT
	6x18,6 30953 EQ4	6x18,6 30951 EQ4	6x18,6 30954 EQ4	6x18,6 30952 EQ4
SPECIAL PIECES	Jolly 30959 EQ24	Jolly 30960 EQ24	Jolly 30957 EQ24	Jolly 30955 EQ24

Embalaje / Packing / Verpackung / Emballage

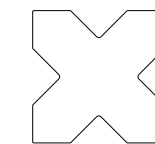
Formato/Size	Kg/Pza/Kg/Piece	Caja / Box			Palet / Pallet			
		Piezas/Pieces	Kg	M ² /Sqm	Piezas/Pieces	Kg	M ² /Sqm	Cajas/Boxes
6 X 18,6 cm 2,5" X 7,5"	0,18	38	6,97	0,424	4.560	859,3	50,88	120
Jolly 1,2 X 20 cm 0,5" X 8"	0,04	66	2,60	-	-	-	-	-

Kasbah

Porcelánico · Pavimento / Porcelain tile · Floor tile
Feinsteinzeug · Böden / Grès Cérame · Carrelage de Sol



Formatos / Sizes / Formate / Formats




BASE 12x12 cm 5" x 5"



TACO 3,4x3,4 cm 1" x 1"

BONE



BASE 12x12 28815 **EQ10D**

SMOKE



BASE 12x12 28816 **EQ10D**

MUD



BASE 12x12 28819 **EQ10D**

FAWN



BASE 12x12 28817 **EQ10D**

TERRACOTTA



BASE 12x12 28818 **EQ10D**

Sugerencias de Colocación
Colocation Suggestions / Verlegevorschläge /
Propositions de pose



Módulo A / 1 Base + 2 Tacos



Módulo B / 2 Base + 4 tacos



Kasbah Fawn Base 12 x 12 cm 5" x 5" + Taco Kasbah Black Hat 3,4 x 3,4 cm 1" x 1"

TACO* 3,4 X 3,4 EQ10C

Venta por pieza / Sale by piece / Stückverkauf / Vente par pièces

	White	28985	Orchard Pink	28983		White Matt	28993	Orchard Pink Matt	28991
	Amber Grey	28979	Verd	28984		Amber Grey Matt	28987	Verd Matt	28992
	Black Hat	28978	Blue Grass	28980		Black Hat Matt	28986	Blue Grass Matt	28988
	Canvas	28982	Blue Night	28981		Canvas Matt	28990	Blue Night Matt	28989

Embalaje / Packing / Verpackung / Emballage

Formato/Size	Kg/Pza/Kg/Piece	Caja / Box			Palet / Pallet			
		Piezas/Pieces	Kg	M ² /Sqm	Piezas/Pieces	Kg	M ² /Sqm	Cajas/Boxes
BASE 12 X 12 cm 5" X 5"	0,24	34	8,01	0,493	4.284	1.032,89	62,12	126
STAR 16,8 X 16,8 cm 6,5" X 6,5"	0,30	34	10,22	0,493	3.060	943,39	44,37	90
TACO 3,4 X 3,4 cm 1" X 1"	0,02	68	1,4	-	-	-	-	-


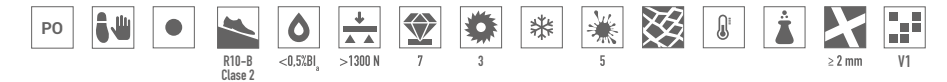
Kasbah

Porcelánico · Pavimento / Porcelain tile · Floor tile
Feinsteinzeug · Böden / Grès Cérame · Carrelage de Sol

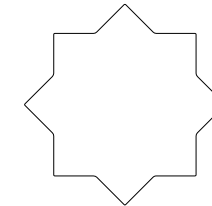


Kasbah Terracotta Base 12 x 12 cm 5" x 5", Star 16,8 x 16,8 cm 6,5" x 6,5"

Formatos / Sizes / Formate / Formats



BASE 12x12 cm 5" x 5"



STAR 16,8 x 16,8 cm 6,5" x 6,5"

BONE



BASE 12x12 28815
STAR 16,8x16,8 29076

EQ10D
EQ10D

SMOKE



BASE 12x12 28816
STAR 16,8x16,8 29077

EQ10D
EQ10D

MUD



BASE 12x12 28819
STAR 16,8x16,8 29078

EQ10D
EQ10D

FAWN



BASE 12x12 28817
STAR 16,8x16,8 29073

EQ10D
EQ10D

TERRACOTTA



BASE 12x12 28818
STAR 16,8x16,8 29075

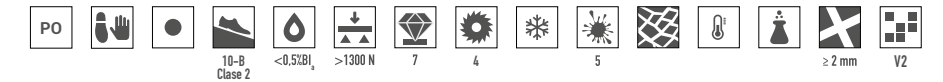
EQ10D
EQ10D

Embalaje / Packing / Verpackung / Emballage

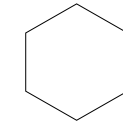
Formato/Size	Kg/Pza/Kg/Piece	Caja / Box			Palet / Pallet			
		Piezas/Pieces	Kg	M ² /Sqm	Piezas/Pieces	Kg	M ² /Sqm	Cajas/Boxes
BASE 12 X 12 cm 5" X 5"	0,24	34	8,01	0,493	4.284	1.032,89	62,12	126
STAR 16,8 X 16,8 cm 6,5" X 6,5"	0,30	34	10,22	0,493	3.060	943,39	44,37	90
TACO 3,4 X 3,4 cm 1" X 1"	0,02	68	1,4	-	-	-	-	-

Kromatika

Porcelánico · Pavimento / Porcelain tile · Floor tile
Feinsteinzeug · Böden / Grès Cérame · Carrelage de Sol



Formatos / Sizes / Formate / Formats



11,6 x 10,1 cm 4,5" x 4"



Kromatika Green 11,6 x 10,1 cm 4,5" x 4"

WHITE



11,6x10,1 26462 EQ10S

BEIGE



11,6x10,1 26472 EQ10S

ROSE



11,6x10,1 26465 EQ10S

CLAY



11,6x10,1 26471 EQ10S

MINT



11,6x10,1 26468 EQ10S

BLEU CLAIR



11,6x10,1 26464 EQ10S

DENIM BLUE



11,6x10,1 26463 EQ10S

GREY



11,6x10,1 26473 EQ10S

GREEN



11,6x10,1 26466 EQ10S

NAVAL BLUE



11,6x10,1 26469 EQ10S

BROWN



11,6x10,1 26470 EQ10S

BLACK



11,6x10,1 26467 EQ10S

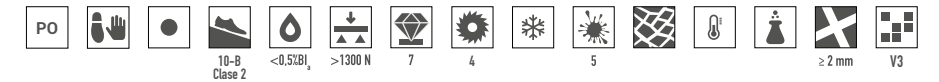
Kromatika EQUIPE

Embalaje / Packing / Verpackung / Emballage

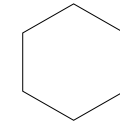
Formato/Size	Kg/Pza/Kg/Piece	Caja / Box			Palet / Pallet			
		Piezas/Pieces	Kg	M ² /Sqm	Piezas/Pieces	Kg	M ² /Sqm	Cajas/Boxes
11,6 X 10,1 cm 4,5" X 4"	0,15	50	7,63	0,435	4.200	664	36,54	84

Lithos

Porcelánico · Pavimento / Porcelain tile · Floor tile
Feinsteinzeug · Böden / Grès Cérame · Carrelage de Sol



Formatos / Sizes / Formate / Formats



11,6 x 10,1 cm 4,5" x 4"



Lithos White 11,6 x 10,1 cm 4,5" x 4"

WHITE



11,6x10,1

27971

EQ10S

BEIGE



11,6x10,1

27973

EQ10S

GREY



11,6x10,1

27972

EQ10S

BLACK



11,6x10,1

27974

EQ10S

Embalaje / Packing / Verpackung / Emballage

Formato/Size	Kg/Pza/Kg/Piece	Caja / Box			Palet / Pallet			
		Piezas/Pieces	Kg	M ² /Sqm	Piezas/Pieces	Kg	M ² /Sqm	Cajas/Boxes
11,6 X 10,1 cm 4,5" X 4"	0,15	50	7,63	0,435	4.200	664	36,54	84


Micro

Porcelánico · Pavimento / Porcelain tile · Floor tile
Feinsteinzeug · Böden / Grès Cérame · Carrelage de Sol



Micro Grey, Miramar 20 x 20 cm 8" x 8"

Formatos / Sizes / Formate / Formats



20 x 20 cm 8" x 8"

WHITE



20x20 23540 EQ3

STRACCIATELLA GREY



20x20 23635 EQ3

EVOQUE GREY*



20x20 23548 EQ5

REVIVAL*



20x20 23544 EQ5

BONE



20x20 23539 EQ3

STRACCIATELLA TAUPE



20x20 23638 EQ3

EVOQUE TAUPE*




20x20 23547 EQ5

HAVANA



20x20 23550 EQ5



TAUPE



20x20 23538 EQ3

ELEMENTS GREY*



20x20 23543 EQ5

MIRAMAR



20x20 23552 EQ5

GREY



20x20 23541 EQ3

ELEMENTS TAUPE*



20x20 23542 EQ5

BUENA VISTA



20x20 23551 EQ5

BLACK



20x20 23537 EQ3

MAJESTY*




20x20 23549 EQ5

CANVAS



20x20 23546 EQ5



Elements Grey*
12 different designs

Elements Taupe*
12 different designs

Majesty*
12 different designs


Revival*
12 different designs

* Modelos compuestos por diseños diferentes en la misma caja de modo aleatorio.


* These models are made up of different designs, packaged randomly in the same box.

* Nach dem Zufallsprinzip zusammengestellte Modelle aus verschiedenen Designs in derselben Box.

* Modèles composés de différents designs dans la même boîte de mode aléatoire.



Evoque Taupe* 9 different designs



Evoque Grey* 9 different designs

Embalaje / Packing / Verpackung / Emballage

Formato/Size	Kg/Pza/Kg/Piece	Caja / Box			Palet / Pallet			
		Piezas/Pieces	Kg	M ² /Sqm	Piezas/Pieces	Kg	M ² /Sqm	Cajas/Boxes
20 X 20 cm 8" X 8"	0,716	25	17,9	1,00	1.500	1.097,5	60	60

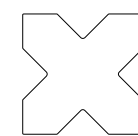
Porto

Porcelánico · Pavimento / Porcelain tile · Floor tile
Feinsteinzeug · Böden / Grès Cérame · Carrelage de Sol

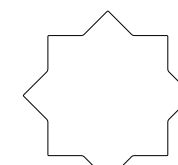


Porto Star Azure 16,8 x 16,8 cm 6,5" x 6,5" + Cross Azure 12 x 12 cm 5" x 5"

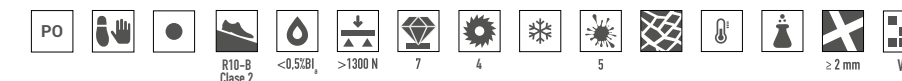
Formatos / Sizes / Formate / Formats



CROSS 12 x 12 cm 5" x 5"



STAR 16,8 x 16,8 cm 6,5" x 6,5"




WHITE



CROSS 12x12 30614 **EQ10D**
STAR 16,8x16,8 30622 **EQ10D**

OXFORD GRAY



CROSS 12x12 30615 **EQ10D**
STAR 16,8x16,8 30624 **EQ10D**

TAUPE



CROSS 12x12 30617 **EQ10D**
STAR 16,8x16,8 30626 **EQ10D**

WARM SIENA



CROSS 12x12 30620 **EQ10D**
STAR 16,8x16,8 30629 **EQ10D**

JADE



CROSS 12x12 30616 **EQ10D**
STAR 16,8x16,8 30625 **EQ10D**

PICKLE GREEN



CROSS 12x12 30621 **EQ10D**
STAR 16,8x16,8 30630 **EQ10D**

AZURE



CROSS 12x12 30619 **EQ10D**
STAR 16,8x16,8 30628 **EQ10D**

BLACK



CROSS 12x12 30618 **EQ10D**
STAR 16,8x16,8 30627 **EQ10D**

Porto EQUIPE

Embalaje / Packing / Verpackung / Emballage

Formato/Size	Kg/Pza/Kg/Piece	Caja / Box			Palet / Pallet			
		Piezas/Pieces	Kg	M ² /Sqm	Piezas/Pieces	Kg	M ² /Sqm	Cajas/Boxes
CROSS 12 X 12 cm 5" X 5"	0,24	34	8,01	0,493	4.284	1.032,89	62,12	126
STAR 16,8 X 16,8 cm 6,5" X 6,5"	0,30	34	10,22	0,493	3.060	943,4	44,37	90

Raku

Porcelánico · Pavimento-Revestimiento / Porcelain tile · Floor tile - Wall tiles
Feinsteinzeug · Böden · Wandfliesen / Grès Cérame · Carrelage de Sol - Faïences



Raku Sage, Line Sage 6 x 18,6 cm 2,5" x 7,5"



Raku Sage 10 x 10 cm 4" x 4"

Formatos / Sizes / Formate / Formats



Piezas especiales / Special tile pieces / Formteile / Pièces spéciales

Jolly 1,2 x 20 cm 0,5" x 8"
La línea roja indica la superficie esmaltada / The glazed surface is indicated by a red line / Die rote Linie zeigt die glasierte Fläche an / La ligne rouge indique la surface émaillée.
Venta por pieza / Sale by piece / Stückverkauf / Vente par pièces

WHITE	SMOKE	SAND	NUDE	SAGE	SEA
6x18,6 30685 EQ4	6x18,6 30690 EQ4	6x18,6 30688 EQ4	6x18,6 30686 EQ4	6x18,6 30687 EQ4	6x18,6 30689 EQ4
LINE 6x18,6 30691 EQ6	LINE 6x18,6 30696 EQ6	LINE 6x18,6 30694 EQ6	LINE 6x18,6 30692 EQ6	LINE 6x18,6 30693 EQ6	LINE 6x18,6 30695 EQ6
10x10 30818 EQ4	10x10 30823 EQ4	10x10 30821 EQ4	10x10 30819 EQ4	10x10 30820 EQ4	10x10 30822 EQ4
LINE 10x10 30824 EQ6	LINE 10x10 30828 EQ6	LINE 10x10 30827 EQ6	LINE 10x10 30829 EQ6	LINE 10x10 30826 EQ6	LINE 10x10 30825 EQ6
SPECIAL Jolly 30830 EQ24	Jolly 30834 EQ24	Jolly 30833 EQ24	Jolly 30835 EQ24	Jolly 30832 EQ24	Jolly 30831 EQ24

Decoración / Decor / Dekorfliese / Pièce décorée



Line Sage 10x10 cm 4" x 4"

⚠ ¡Atención! No utilizar productos de limpieza agresivos (como la lejía o el amoníaco). Se recomienda aplicar sellante antes del rejuntado.
no applicable.
Warning: Do not use aggressive cleaning products (like bleach or ammonia). It is recommended to apply sealant before grouting.
not applicable.

⚠ Achtung! Keine aggressiven Reinigungsmittel (wie Bleichmittel oder Ammoniak) verwenden. Es wird empfohlen, vor dem Verfugen eine Versiegelung aufzutragen.
nicht anwendbar.
Attention! Ne pas utiliser de produits nettoyants agressifs (tels que l'eau de javel ou l'ammoniac). Il est recommandé d'appliquer du mastic avant de jointoyer.
non applicable.

Embalaje / Packing / Verpackung / Emballage

Formato/Size	Kg/Pza/Kg/Piece	Caja / Box		Palet / Pallet				
		Piezas/Pieces	Kg	M ² /Sqm	Piezas/Pieces	Kg	M ² /Sqm	Cajas/Boxes
6 X 18,6 cm 2,5" X 7,5"	0,18	38	6,97	0,424	4.560	859,3	50,88	120
10 X 10 cm 4" X 4"	0,173	60	10,4	0,60	5.880	1.021,30	58,8	98
Jolly 1,2 X 20 cm 0,5" X 8"	0,04	66	2,60	-	-	-	-	-


Rivoli

Porcelánico · Pavimento / Porcelain tile · Floor tile
Feinsteinzeug · Böden / Grès Cérame · Carrelage de Sol



Rivoli Naples 20 x 20 cm 8" x 8"

Formatos / Sizes / Formate / Formats



20 x 20 cm 8" x 8"

WHITE



20x20 30715 EQ3

BEIGE



20x20 30719 EQ3

TERRE



20x20 30718 EQ3

GREEN



20x20 30716 EQ3

OCEAN




20x20 30717 EQ3

BLACK



20x20 30720 EQ3

BIARRITZ



20x20 30721 EQ5

COPENHAGEN



20x20 30722 EQ5

VENECIA



20x20 30723 EQ5

LOIBA



20x20 30724 EQ5

PLAZA



20x20 30726 EQ5

CINQUE



20x20 30727 EQ5

BERGEN VERDE



20x20 30710 EQ5

MONACO VERDE



20x20 30711 EQ5

PARIS



20x20 30714 EQ5

GIGI



20x20 30713 EQ5

NAPLES



20x20 30712 EQ5

BERGEN AZUL



20x20 30725 EQ5

MONACOGRIS



20x20 30732 EQ5

FIORE



20x20 30728 EQ5

AUSTIN



20x20 30731 EQ5

TURIN




20x20 30729 EQ5

CHELSEA



20x20 30730 EQ5

Ejemplo composición 4 piezas / Example of a 4-piece composition / Beispielkomposition 4-teilig / Exemple de composition 4 pièces




Embalaje / Packing / Verpackung / Emballage

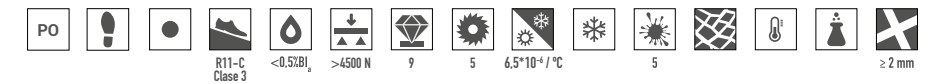
Formato/Size	Kg/Pza/Kg/Piece	Caja / Box			Palet / Pallet			
		Piezas/Pieces	Kg	M ² /Sqm	Piezas/Pieces	Kg	M ² /Sqm	Cajas/Boxes
20 X 20 cm 8" X 8"	0,716	25	17,9	1,00	1.500	1.097,5	60	60

Sfera

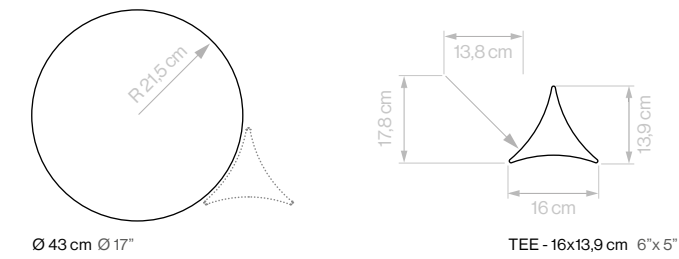
Porcelánico · Pavimento / Porcelain tile · Floor tile
Feinsteinzeug · Böden / Grès Cérame · Carrelage de Sol



Paseo de Poniente de Benidorm Rojo-18, Lila-16. Sfera Ø 43 cm Ø 17"



Formatos / Sizes / Formate / Formats



Serie compuesta de dos piezas: una circular de 43 cm de diámetro "SFERA", y una triangular curva "TEE", destinada a rellenar los espacios entre círculos formando una red hexagonal.

Producción bajo pedido por proyecto. Disponibilidad para la realización de colores y acabados personalizados.

This collection is made up of two parts, a circle with a diameter of 43 cm "SFERA" and a curved triangle "TEE", designed to fill the gaps between the circles forming a hexagonal network.


Manufacturing is done on request by project. Availability for the realization of custom colours and finishes.

Serie bestehend aus zwei Teilen, nämlich einem runden mit 43 cm Durchmesser „SFERA“ und einem gebogenen Dreieckteil „TEE“, mit dem der freie Raum zwischen den Kreisen ausgefüllt wird, sodass ein sechseckiges Netz entsteht.

Produktion auf Bestellung pro Projekt. Verfügbarkeit zur Herstellung in individuell gestalteten Farben und Ausführungen.

Cette série se compose de deux pièces bien différenciées: une pièce circulaire de 43 cm de diamètre «Sfera» et une courbe circulaire «TEE», spécialement conçue pour remplir les espaces entre cercles en formant un réseau hexagonal.

Fabrication se fait sur demande par projet. Disponibilité pour la réalisation des couleurs et des finitions personnalisées.



Sfera EQUIPE

Embalaje / Packing / Verpackung / Emballage

Formato/Size	Kg/Pza/Kg/Piece	Caja / Box			Palet / Pallet			
		Piezas/Pieces	Kg	M ² /Sqm	Piezas/Pieces	Kg	M ² /Sqm	Cajas/Boxes
Ø 43 cm Ø 17"	3,34	6	20,03	0,968	312	1.061	50,336	52
TEE 16x13,9 cm 5,6" x 4,9"	0,1555	24	3,71	0,17	1.344	227,48	9,52	56

Stage

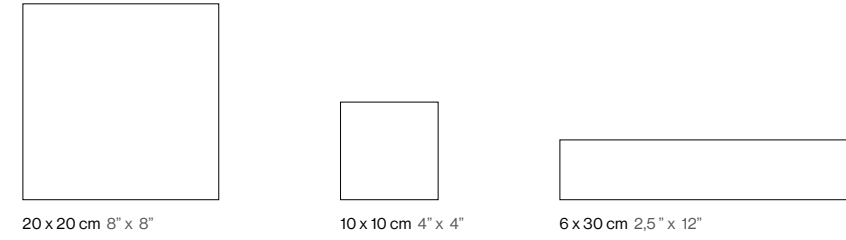
Porcelánico · Pavimento / Porcelain tile · Floor tile
Feinsteinzeug · Böden / Grès Cérame · Carrelage de Sol



Stage Terracotta 6x30 cm 2,5" x 12"



Formatos / Sizes / Formate / Formats



WHITE



20x20 31371 **EQ3**



10x10 31388 **EQ4**



6x30 31379 **EQ4**

GREY



20x20 31376 **EQ3**



10x10 31393 **EQ4**



6x30 31385 **EQ4**

TAUPE



20x20 31374 **EQ3**



10x10 31395 **EQ4**



6x30 31387 **EQ4**

TERRACOTTA



20x20 31373 **EQ3**



10x10 31390 **EQ4**



6x30 31382 **EQ4**


FOREST



20x20 31377 **EQ3**



10x10 31392 **EQ4**



6x30 31384 **EQ4**

DENIM



20x20 31372 **EQ3**



10x10 31391 **EQ4**



6x30 31383 **EQ4**

BROWN



20x20 31378 **EQ3**



10x10 31389 **EQ4**



6x30 31381 **EQ4**


CHARCOAL



20x20 31375 **EQ3**



10x10 31394 **EQ4**



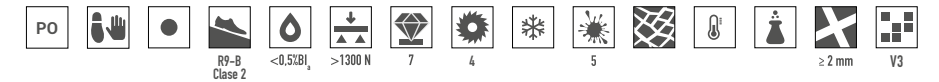
6x30 31386 **EQ4**

Embalaje / Packing / Verpackung / Emballage

Formato/Size	Kg/Pza/Kg/Piece	Caja / Box			Palet / Pallet			
		Piezas/Pieces	Kg	M ² /Sqm	Piezas/Pieces	Kg	M ² /Sqm	Cajas/Boxes
6 X 30 cm 2,5" X 12"	0,30	28	8,42	0,50	3.360	1.033,9	60	120
10 X 10 cm 4" X 4"	0,171	60	10,26	0,60	5.880	1.029	58,8	98
20 X 20 cm 8" X 8"	0,716	25	17,9	1	1.500	1.097,5	60	60

Stromboli

Porcelánico · Pavimento / Porcelain tile · Floor tile
Feinsteinzeug · Böden / Grès Cérame · Carrelage de Sol



Formatos / Sizes / Formate / Formats



9,2 x 36,8 cm 3,5" x 14,5"



Stromboli Viridian Green 9,2 x 36,8 cm 3,5" x 14,5"

<p>WHITEPLUME</p>  <p>9,2x36,8 25889 EQ3</p>	<p>ROSEBREEZE</p>  <p>9,2x36,8 25896 EQ3</p>	<p>CANYON</p>  <p>9,2x36,8 25898 EQ3</p>	<p>OXBLOOD</p>  <p>9,2x36,8 25895 EQ3</p>
<p>SIMPLY GREY</p>  <p>9,2x36,8 25890 EQ3</p>	<p>BEIGE GOBI</p>  <p>9,2x36,8 25891 EQ3</p>	<p>SAVASANA</p>  <p>9,2x36,8 25892 EQ3</p>	<p>EVERGREEN</p>  <p>9,2x36,8 25899 EQ3</p>
<p>BAHIA BLUE</p>  <p>9,2x36,8 25894 EQ3</p>	<p>VIRIDIAN GREEN</p>  <p>9,2x36,8 25888 EQ3</p>	<p>GLASSY BLUE</p>  <p>9,2x36,8 25893 EQ3</p>	<p>BLACK CITY</p>  <p>9,2x36,8 25897 EQ3</p>

Stromboli EQUIPE

Embalaje / Packing / Verpackung / Emballage

Formato/Size	Kg/Pza/Kg/Piece	Caja / Box			Palet / Pallet			
		Piezas/Pieces	Kg	M ² /Sqm	Piezas/Pieces	Kg	M ² /Sqm	Cajas/Boxes
9,2 X 36,8 cm 3,5" X 14,5"	0,684	19	13,01	0,643	1.596	1.116,51	54,012	84

Tribeca

Porcelánico · Pavimento / Porcelain tile · Floor tile
Feinsteinzeug · Böden / Grès Cérame · Carrelage de Sol



Tribeca Sage Green 6 x 24,6 cm 2,5" x 10"

Formatos / Sizes / Formate / Formats



6 x 24,6 cm 2,5" x 10"

Piezas especiales / Special tile pieces / Formteile / Pièces spéciales

Jolly 1,2 x 20 cm 0,5" x 8"



Pencil Bullnose 3 x 20 cm 1" x 8"

La línea roja indica la superficie esmaltada / The glazed surface is indicated by a red line / Die rote Linie zeigt die glasierte Fläche an / La ligne rouge indique la surface émaillée.
Venta por pieza / Sale by piece / Stückverkauf / Vente par pièces


GYPSUM WHITE



6x24,6 26871 EQ4

SPECIAL Jolly 26884 EQ24
PIECES Pencil Bullnose 26894 EQ21


TEA ROSE



6x24,6 26878 EQ4

Jolly 26888 EQ24
Pencil Bullnose 26898 EQ21


OATMEAL



6x24,6 26872 EQ4

Jolly 26881 EQ24
Pencil Bullnose 26891 EQ21

POLLEN



6x24,6 26875 EQ4

Jolly 26885 EQ24
Pencil Bullnose 26895 EQ21

GREY WHISPER



6x24,6 26873 EQ4

Jolly 26882 EQ24
Pencil Bullnose 26892 EQ21

SEAGLASS MINT



6x24,6 26880 EQ4

SPECIAL Jolly 26890 EQ24
PIECES Pencil Bullnose 26900 EQ21

WATERCOLOUR



6x24,6 26877 EQ4

Jolly 26887 EQ24
Pencil Bullnose 26897 EQ21

SAGE GREEN



6x24,6 26876 EQ4

Jolly 26886 EQ24
Pencil Bullnose 26896 EQ21

BLUE NOTE



6x24,6 26879 EQ4

Jolly 26889 EQ24
Pencil Bullnose 26899 EQ21

BASALT



6x24,6 26874 EQ4

Jolly 26883 EQ24
Pencil Bullnose 26893 EQ21

Tribeca EQUIPE

Embalaje / Packing / Verpackung / Emballage

Formato/Size	Kg/Pza/Kg/Piece	Caja / Box			Palet / Pallet			
		Piezas/Pieces	Kg	M ² /Sqm	Piezas/Pieces	Kg	M ² /Sqm	Cajas/Boxes
6 X 24,6 cm 2,5" X 10"	0,27	34	9,17	0,50	4.080	1.123,54	60	120
Jolly 1,2 X 20 cm 0,5" X 8"	0,04	66	2,60	-	-	-	-	-
Pencil Bullnose 3 X 20 cm 1" X 8"	0,11	15	1,73	-	-	-	-	-

Urban

Porcelánico · Pavimento / Porcelain tile · Floor tile
Feinsteinzeug · Böden / Grès Cérame · Carrelage de Sol

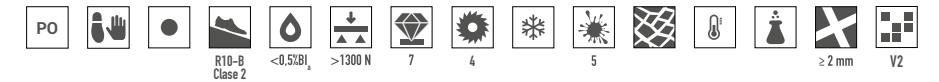


Urban Arco Light 20 x 20 cm 8" x 8"



Urban Hexagon Dark 29,2 x 25,4 cm 11,5" x 10"

Formatos / Sizes / Formate / Formats

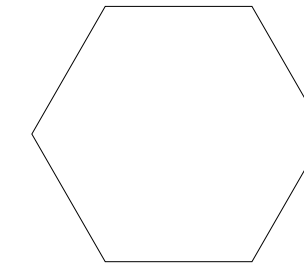


20 x 20 cm 8" x 8"

LIGHT



20x20 23523 **EQ3**
29,2x25,4 23511 **EQ3**



29,2 x 25,4 cm 11,5" x 10"

NATURAL



20x20 23524 **EQ3**
29,2x25,4 23512 **EQ3**

NUT



20x20 23525 **EQ3**
29,2x25,4 23513 **EQ3**

SILVER



20x20 23526 **EQ3**
29,2x25,4 23514 **EQ3**

DARK



20x20 23527 **EQ3**
29,2x25,4 23515 **EQ3**

FOREST NATURAL*



20x20 23614 **EQ5**
29,2x25,4 23618 **EQ10D**

FOREST SILVER*



20x20 23611 **EQ5**
29,2x25,4 23615 **EQ10D**

ARCO LIGHT*




20x20 23528 **EQ5**

ARCO NATURAL*



20x20 23585 **EQ5**

ARCO NUT*



20x20 23586 **EQ5**

ARCO SILVER*



20x20 23587 **EQ5**

ARCO DARK*



20x20 23588 **EQ5**

HANDMADE LIGHT*




20x20 23536 **EQ5**

HANDMADE NATURAL*



20x20 23593 **EQ5**

HANDMADE NUT*



20x20 23594 **EQ5**

HANDMADE SILVER*



20x20 23595 **EQ5**

HANDMADE DARK*



20x20 23596 **EQ5**

MÉLANGE LIGHT*




29,2x25,4 23516 **EQ10D**

MÉLANGE NATURAL*




29,2x25,4 23601 **EQ10D**

MÉLANGE NUT*




29,2x25,4 23602 **EQ10D**

MÉLANGE SILVER*



29,2x25,4 23603 **EQ10D**

MÉLANGE DARK*



29,2x25,4 23604 **EQ10D**

* Modelos compuestos por diseños diferentes en la misma caja de modo aleatorio.

* These models are made up of different designs, packaged randomly in the same box.

* Nach dem Zufallsprinzip zusammengestellte Modelle aus verschiedenen Designs in derselben Box.

* Modèles composés de différents designs dans la même boîte de mode aléatoire.

Embalaje / Packing / Verpackung / Emballage

Formato/Size	Kg/Pza/Kg/Piece	Caja / Box			Palet / Pallet			
		Piezas/Pieces	Kg	M ² /Sqm	Piezas/Pieces	Kg	M ² /Sqm	Cajas/Boxes
20 X 20 cm 8" X 8"	0,716	25	17,9	1,00	1.500	1.097,5	60	60
29,2 X 25,4 cm 11,5" X 10"	0,99	18	17,96	1,00	864	885,34	48	48

Wadi



Porcelánico · Pavimento-Revestimiento / Porcelain tile · Floor tile - Wall tiles
Feinsteinzeug · Böden · Wandfliesen / Grès Cérame · Carrelage de Sol - Faïences

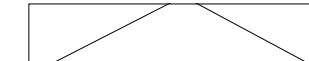


Wadi Mint, Decor Mint 6 x 30 cm 2,5" x 12"

Formatos / Sizes / Formate / Formats



6 x 30 cm 2,5" x 12"



6 x 30 cm 2,5" x 12"



SNOW



6x30 30052 EQ4



*DECOR 6x30 30067 EQ6

STONE



6x30 30059 EQ4



*DECOR 6x30 30173 EQ6

BEIGE



6x30 30053 EQ4



*DECOR 6x30 30068 EQ6

TAUPE



6x30 30057 EQ4



*DECOR 6x30 30172 EQ6

TERRA



6x30 30061 EQ4



*DECOR 6x30 30175 EQ6

GARNET



6x30 30055 EQ4



*DECOR 6x30 30170 EQ6

MINT



6x30 30058 EQ4



*DECOR 6x30 30176 EQ6

PINE



6x30 30054 EQ4



*DECOR 6x30 30069 EQ6

INDACO



6x30 30056 EQ4



*DECOR 6x30 30171 EQ6

NOIR



6x30 30060 EQ4



* DECOR 6x30 30174 EQ6



* Modelos compuestos por diseños diferentes en la misma caja de modo aleatorio. *11 diseños diferentes

* These models are made up of different designs, packaged randomly in the same box. * 11 different designs

* Nach dem Zufallsprinzip zusammengestellte Modelle aus verschiedenen Designs in derselben Box. *11 verschiedene Designs

* Modèles composés de différents designs dans la même boîte de mode aléatoire. * 11 designs différents

⚠ ¡Atención! No utilizar productos de limpieza agresivos (como la lejía o el amoníaco). Se recomienda aplicar sellante antes del rejuntado.

🚫🚫🚫🚫🚫 no aplicable.

Warning: Do not use aggressive cleaning products (like bleach or ammonia). It is recommended to apply sealant before grouting.

🚫🚫🚫🚫🚫 not applicable.

Achtung! Keine aggressiven Reinigungsmittel (wie Bleichmittel oder Ammoniak) verwenden. Es wird empfohlen, vor dem Verfugen eine Versiegelung aufzutragen.

🚫🚫🚫🚫🚫 nicht anwendbar.

Attention! Ne pas utiliser de produits nettoyants agressifs (tels que l'eau de javel ou l'ammoniac). Il est recommandé d'appliquer du mastic avant de jointoyer.

🚫🚫🚫🚫🚫 non applicable.

Embalaje / Packing / Verpackung / Emballage

Formato/Size	Kg/Pza/Kg/Piece	Caja / Box			Palet / Pallet			
		Piezas/Pieces	Kg	M ² /Sqm	Piezas/Pieces	Kg	M ² /Sqm	Cajas/Boxes
6 X 30 cm 2,5" X 12"	0,30	28	8,42	0,50	3.360	1.033,9	60	120



Piscinas
Pools
Pools
Piscines

- 150 Spa&Pools
- 154 Argile
- 155 Coco
- 156 Fango
- 157 Raku
- 158 Stage
- 159 Tribeca

Spa & Pools

Porcelanico · Pavimento-Revestimiento / Porcelain tile - Floor tile - Wall tiles
Feinsteinzeug · Böden · Wandfliesen / Grès Cérame · Carrelage de Sol · Faiences



EQUIPE



Spa & Pools Sky Blue 15 x 15 cm 6" x 6"




Spa & Pools Sea Matt 15 x 15 cm 6" x 6"



Spa & Pools Canvas Matt 15 x 15 cm 6" x 6"

Spa & Pools

Formatos / Sizes / Formate / Formats




15 x 15 cm 6" x 6"



CANVAS MATT



15x15 31562 EQ4



CANVAS



15x15 31563 EQ4



CELADON



15x15 31567 EQ4



MOSS GREEN




15x15 31566 EQ4



SHADOW MATT



15x15 31560 EQ4




JUNGLE MATT



15x15 31558 EQ4




SKY BLUE



15x15 31568 EQ4



GLACIER



15x15 31564 EQ4



SEA MATT



15x15 31561 EQ4



INDIGO MATT




15x15 31559 EQ4



COLONIAL BLUE



15x15 31565 EQ4



BLUENIGHT



15x15 31569 EQ4



COLOR DEL AGUA

¡Atención! Las imágenes que se muestran son una simulación del color del agua sobre los diferentes modelos de Spa & Pools. Hay otros factores ajenos que pueden afectar a estos tonos del agua como la incidencia del sol, la profundidad del vaso, etc...

WATER COLOR

Attention! The images shown are a simulation of the colour of the water on the different Spa & Pools models. There are other factors beyond our control that can affect these water tones, such as sunlight, the depth of the base, etc.

WASSERFARBE

Aufmerksamkeit! Die gezeigten Bilder sind eine Simulation der Wasserfarbe der verschiedenen Spa- und Poolmodelle. Es gibt noch weitere äußere Faktoren, die die Wassertönung beeinflussen können, wie etwa die Sonneneinstrahlung, die Tiefe des Beckens etc.

COULEUR À L'EAU

Attention ! Les images présentées sont une simulation de la couleur de l'eau dans les différents modèles de Spa & Pools. D'autres facteurs externes peuvent affecter ces teintes d'eau, comme l'incidence du soleil, la profondeur de la piscine, etc...

Embalaje / Packing / Verpackung / Emballage

Formato/Size	Kg/Pza/Kg/Piece	Caja / Box			Palet / Pallet			
		Piezas/Pieces	Kg	M ² /Sqm	Piezas/Pieces	Kg	M ² /Sqm	Cajas/Boxes
15 X 15 cm 6" X 6"	0,36	22	8	0,50	2.640	983	60	120

Argile

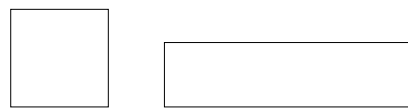
Porcelanico · Pavimento / Porcelain tile · Floor tile
 Feinsteinzeug · Böden / Grès Cérame · Carrelage de Sol




EQUIPE



Argile Sky 10 x 10 cm 4" x 4"



10 x 10 cm 4" x 4" 6 x 24,6 cm 2,5" x 10"



Coco

Porcelanico · Pavimento-Revestimiento / Porcelain tile · Floor tile - Wall tiles
 Feinsteinzeug · Böden - Wandfliesen / Grès Cérame · Carrelage de Sol - Faïences



EQUIPE



Coco Verd 5 x 15 cm 2" x 6"



5 x 15 cm 2" x 6"



Fango


Porcelanico · Pavimento-Revestimiento / Porcelain tile · Floor tile · Wall tiles
Feinsteinzeug · Böden · Wandfliesen / Grès Cérame · Carrelage de Sol · Faïences



Fango Aquamarine Gloss 5 x 15 cm 2" x 6"



5 x 15 cm 2" x 6"




Raku


Porcelanico · Pavimento-Revestimiento / Porcelain tile · Floor tile · Wall tiles
Feinsteinzeug · Böden · Wandfliesen / Grès Cérame · Carrelage de Sol · Faïences



Raku Sand 10 x 10 cm 4" x 4"



6 x 18,6 cm 2,5" x 7,5"



10 x 10 cm 4" x 4"



Stage

Porcelanico · Pavimento / Porcelain tile · Floor tile
 Feinsteinzeug · Böden / Grès Cérame · Carrelage de Sol




Stage Grey 6 x 30 cm 2,5" x 12"



10 x 10 cm 4" x 4"



6 x 30 cm 2,5" x 12"



20 x 20 cm 8" x 8"



Tribeca

Porcelanico · Revestimiento / Porcelain tile · Wall tiles
 Feinsteinzeug · Wandfliesen / Grès Cérame · Faïences




Tribeca Blue Note 6 x 24,6 cm 2" x 10"



6 x 24,6 cm 2,5" x 10"





Información técnica
Technical data sheet
Technische Daten
Informations techniques

162 Packing
164 Special pieces
166 Installation Instructions
170 Symbols

EQUIPE

Formato/Size	Serie/Serie	Kg/Pza Kg/Piece	Caja / Box			Palet / Pallet			
			Piezas/Pieces	Kg	M ² /Sqm	Piezas/Pieces	Kg	M ² /Sqm	Cajas/Boxes
3,4 x 3,4 cm 1"x1"	KASBAH Taco	0,022	68	1,51	0,0786	29376	677,12	33,96	432
4,6 x 4,6 cm 2"x2"	OCTAGON Taco	0,054	25	1,34	0,0529	23100	1261,86	48,88	924
5 x 15 cm 2"x6"	FANGO	0,129	66	8,55	0,495	7920	1048,9	59,4	120
	COCO	0,132		8,75			1.073		
5 x 20 cm 2"x8"	COSTA NOVA	0,127	60	7,64	0,6	6.480	848,62	64,8	108
	COSTA NOVA ONDA / PRAIA	0,18	42	7,85	0,42	4.536	871,3	45,36	
5 x 25 cm 2"x10"	LANSE	0,156	44	6,88	0,5	5.280	848,98	60	120
	ARROW	0,16		7,08			873,46		
5 x 40 cm 2"x16"	BALI, EVOLUTION, HOPP, MASSIMO, VITRAL	0,3	50	14,88	1	3.000	916	60	60
5,1 x 16,1 cm 2"x6"	HANOI	0,11	66	7,26	0,542	7.920	895	65,04	120
6 x 18,6 cm 2,5"x7,5"	KALMA, RAKU	0,18	38	6,97	0,424	4.560	859,3	50,88	120
6 x 24,6 cm 2,5"x10"	ARGILE	0,26	34	9,06	0,5	4.080	1110,1	60	120
	TRIBECA	0,27		9,17			1123,54		
6 x 30 cm 2,5"x12"	STAGE, WADI	0,3	28	8,42	0,5	3.360	1033,9	60	120
6,5 x 13,2 cm 2,5"x5"	VILLAGE	0,11	58	6,61	0,5	5.510	650,98	47,5	95
6,5 x 20 cm 2,5"x8"	ARTISAN, MAGMA	0,18	38	6,8	0,5	4.560	839,38	60	120
	COUNTRY	0,181		6,88			848,5		
	HANOI, VILLAGE, ISLAND	0,17		6,5			802,9		
	LA RIVIERA	0,173		6,61			816,58		
	MALLORCA	0,168		6,42			793,78		
	VIBE OUT	0,19		7,22			889,54		
VIBE IN	0,175	32	5,6	0,421	3.840	695,62	50,52		
6,5 x 32,8 cm 2,5"x13"	MENORCA	0,3	28	8,32	0,6	3.360	1.021,90	72	120
6,5 x 40 cm 2,5"x16"	COUNTRY, MANACOR	0,39	38	14,86	1	2.280	914,8	60	60
7,5 x 15 cm 3"x6"	ALTEA	0,155	44	6,83	0,5	5.280	842,5	60	120
	CARRARA, EVOLUTION	0,153		6,74			831,94		
	CARRARA INMETRO, EVOLUTION INMETRO	0,137		6,03			747,46		
	CARRARA METRO, METRO	0,146		6,43			794,98		
	COTTAGE, SPLENDOURS	0,149		6,56			810,82		
	MANACOR	0,141		6,21			768,58		
	MASIA	0,143		6,3			779,14		
7,5 x 30 cm 3"x12"	CARRARA	0,308	44	13,56	1	2.640	836,92	60	60
	CARRARA INMETRO, CARRARA METRO, COTTAGE, MASIA, SPLENDOURS	0,29		12,77			789,4		

Formato/Size	Serie/Serie	Kg/Pza Kg/Piece	Caja / Box			Palet / Pallet			
			Piezas/Pieces	Kg	M ² /Sqm	Piezas/Pieces	Kg	M ² /Sqm	Cajas/Boxes
8,3 x 12 cm 3"x6"	CURVE	0,1	68	6,82	0,479	8.568	882,95	60,354	126
9,2 x 36,8 cm 3,5"x14,5"	BABYLONE - STROMBOLI	0,684	19	13,01	0,643	1.596	1.116,51	54,012	84
10 x 10 cm 4"x4"	ALTEA, HANOI, MALLORCA, MANACOR, MENORCA	0,143	60	8,6	0,6	5.880	866,30	58,8	98
	ARGILE, RAKU	0,173		10,4			1.021,30		
	STAGE	0,171		10,26			1.029		
10 x 20 cm 4"x8"	METRO	0,25	50	12,48	1	3.000	772	60	60
10 x 40 cm 4"x16"	EVOLUTION	0,59	25	14,75	1	1.500	908,5	60	60
10,6 x 12 cm 4"x5"	SCALE FAN	0,11	50	5,53	0,37	6.000	686,5	44,4	120
10,8 x 12,4 cm 4,5"x5"	MAGICAL 3 TIROL	0,16	20	3,23	0,133	2.520	429,85	16,758	126
	SCALE BENZENE	0,14	50	6,98	0,435	4.200	609,4	36,54	84
	SCALE TRIANGOLO	0,11	30	3,38	0,2	3.780	448,75	25,2	126
11,6 x 10,1 cm 4,5"x4"	KROMATIKA, LITOS	0,15	50	7,63	0,435	4.200	664	36,54	84
12 x 12 cm 4,5"x4"	KASBAH BASE, PORTO CROSS	0,24	34	8,01	0,493	4.284	1.032,89	62,12	126
	WAVE	0,18		5,97			775,85		
	SCALE ALHAMBRA	0,123		50			6,18		
12,4 x 10,7 cm 5"x4"	MAGICAL 3 OBERLAND, MAGICAL 3 UMBRELLA	0,197	36	7,1	0,36	3.024	619,98	30,24	84
	SCALE HEXAGON	0,15	50	7,68	0,5	4.200	668,2	42	84
13,2 x 13,2 cm 5"x5"	ARTISAN, COUNTRY, LA RIVIERA, MAGMA, VILLAGE	0,24	57	13,91	1	3.420	857,8	60	60
13,2 x 40 cm 5"x16"	COUNTRY	0,74	19	14,08	1	1.140	868,06	60	60
15 x 15 cm 6"x6"	EVOLUTION	0,307	22	6,76	0,5	2.640	834,28	60	120
	SPA&POOLS	0,36		8			983,5		
	SPLENDOURS	0,3		6,54			807,88		
16 x 13,9 cm 6"x5"	SFERA TEE	0,155	24	3,71	0,17	1.344	227,48	9,52	56
16,8 x 16,8 cm 6,5"x6,5"	KASBAH STAR, PORTO STAR	0,3	34	10,22	0,493	3.060	943,39	44,37	90
17,5 x 20 cm 7"x8"	BARDIGLIO, CARRARA HEXAGON, COIMBRA, HERITAGE, HEXATILE, HEXATILE CEMENT	0,48	25	12,01	0,714	2.000	984,46	57,12	80
20 x 20 cm 8"x8"	ART NOUVEAU, BAUHOME, CAPRICE, CORALSTONE, MICRO, RIVOLI, URBAN, SPA&POOLS, STAGE	0,716	25	17,9	1	1.500	1.097,50	60	60
	OCTAGON	0,69		17,13			1.051		
	CAPRICE CORNER	0,82		4			3,29		
29,2 x 25,4 cm 11,5"x10"	CORALSTONE, URBAN	0,99	18	17,96	1	864	885,34	48	48
Ø 43 cm Ø 17"	SFERA	3,34	6	20,03	0,968	312	1.061	50,336	52

Piezas Especiales
Special pieces
Formteile
Pièces spéciales

Pieza/Piece	Formato/Size	Perfil/Profile	Serie/Serie	Kg/Pza Kg/Piece	Caja / Box	
					Piezas/Pieces	Kg
JOLLY	1,2 x 20 cm 0,5"x 8"		ALTEA - ARGILE - ARTISAN - COCO - COSTA NOVA COUNTRY - CURVE - FANGO - HANOI - KALMA LA RIVIERA - MAGMA - MALLORCA MANACOR - RAKU SPLENDOURS - TRIBECA VIBE - VILLAGE - WAVE - BALI HOPP - ISLAND - MASSIMO - VITRAL	0,04	66	2,6
	2 x 15 cm 1"x 6"		COTTAGE - EVOLUTION - MASIA - METRO	0,07	27	1,85
	2x 20 cm 1"x 8"		COUNTRY - EVOLUTION - METRO	0,09	21	1,91
TORELO	2 x 30 cm 1"x 12"		COTTAGE - MASIA - METRO - SPLENDOURS	0,12	48	5,99
	2x 20 cm 1"x 8"		COSTA NOVA - VIBE	0,10	21	2,24
	3 x 15 cm 1"x 6"		CARRARA - COTTAGE - EVOLUTION - MASIA - METRO SPLENDOURS	0,08	18	1,49
CORBEL	2x 20 cm 1"x 8"		ALTEA - ARGILE - ARTISAN - COUNTRY - EVOLUTION LA RIVIERA - MALLORCA MAGMA - MANACOR - METRO TRIBECA - VILLAGE	0,11	15	1,73
	3 x 15 cm 1"x 6"		CARRARA - COTTAGE - EVOLUTION - MASIA - METRO SPLENDOURS	0,08	18	1,49
	3 x 20 cm 1"x 8"		ALTEA - ARGILE - ARTISAN - COUNTRY - EVOLUTION LA RIVIERA - MALLORCA MAGMA - MANACOR - METRO TRIBECA - VILLAGE	0,11	15	1,73
PENCIL BULLNOSE	5 x 15 cm 2"x 6"		COTTAGE - EVOLUTION - MASIA - METRO	0,13	24	3,11
	5 x 20 cm 2"x 8"		COUNTRY - EVOLUTION METRO	0,18	24	4,31
	5 x 30 cm 2"x 12"		COTTAGE - MASIA - METRO	0,23	40	9,43
LONDON	6,5 x 20 cm 2,5"x 8"		ARTISAN - COUNTRY - MAGMA - VILLAGE	0,20	38	7,75
	6,5 x 20 cm 2,5"x 8"		MALLORCA	0,22	38	8,59
	7,5 x 15 cm 3"x 6"		CARRARA - COTTAGE - MASIA - SPLENDOURS EVOLUTION	0,16	44	7,27
BULLNOSE	7,5 x 30 cm 3"x 12"		COTTAGE - SPLENDOURS	0,30	22	6,58
	7,5 x 30 cm 3"x 12"		COTTAGE - SPLENDOURS	0,30	22	6,58
	15 x 15 cm 6"x 6"		EVOLUTION - CARRARA	0,35	32	11,43

La línea roja indica la superficie esmaltada
The glazed surface is indicated by a red line
Die rote Linie zeigt die glasierte Fläche an
La ligne rouge indique la surface émaillée

Serie/Serie	Formatos/Sizes	Piezas especiales/ Special pieces	Decor/ Decor
ARGILE	6x24,6 cm / 2,5"x10" 10x10 cm / 4"x4"	Jolly 1,2x20 / 0,5"x8" Pencil Bullnose 3x20 / 1"x8"	
ARROW	5x25 cm / 2"x10"		
ARTISAN	6,5x20 cm / 2,5"x8" 13,2x13,2 cm / 5"x5"	Jolly 1,2x20 / 0,5"x8" Pencil Bullnose 3x20 / 1"x8" Bullnose 6,5x20 / 2,5"x8"	
ART NOUVEAU	20x20 cm / 8"x8"		●
BABYLONE	9,2x36,8 cm / 3,5"x14,5"		
BALI	5x40 cm / 2"x16"	Jolly 1,2x20 / 0,5"x8"	
BARDIGLIO	17,5x20 cm / 7"x8"		●
BAUHOME	20x20 cm / 8"x8"		●
CAPRICE	20x20 cm / 8"x8"		●
CARRARA	7,5x15 cm / 3"x6" 7,5x30 cm / 3"x12"	Pencil Bullnose 3x15 / 1"x6" Bullnose 7,5x15 / 3"x6" Skirting 15x15 / 6"x6"	
CARRARA PO.	17,5x20 cm / 7"x8"		●
COCO	5x15 cm / 2"x6"	Jolly 1,2x20 / 0,5"x8"	
COIMBRA	17,5x20 cm / 7"x8"		●
CORALSTONE	20x20 cm / 8"x8" 29,2x25,4 cm / 11,5"x10"		●
COSTA NOVA	5x20 cm / 2"x8"	Jolly 1,2x20 / 0,5"x8" Corbel 2x20 / 1"x8"	
COTTAGE	7,5x15 cm / 3"x6" 7,5x30 cm / 3"x12"	Jolly 1,2x20 / 0,5"x8" Torello 2x30 / 1"x12" Torello 2x30 / 1"x12" Pencil Bullnose 3x15 / 1"x6" London 5x15 / 2"x6" London 5x30 / 2"x12" Bullnose 7,5x15 / 3"x6" Bullnose 7,5x30 / 3"x12"	
COUNTRY	6,5x20 cm / 2,5"x8" 6,5x40 cm / 2,5"x16" 13,2x13,2 cm / 5"x5" 13,2x40 cm / 5"x16"	Jolly 1,2x20 / 0,5"x8" Torello 2x20 / 1"x8" Pencil Bullnose 3x20 / 1"x8" London 5x20 / 2"x8" Bullnose 6,5x20 / 2,5"x8"	●
CURVE	8,3x12 cm / 3"x5"	Jolly 1,2x20 / 0,5"x8"	
EVOLUTION	5x40 cm / 2"x16" 7,5x15 cm / 3"x6" 10x40 cm / 4"x16" 15x15 cm / 6"x6"	Jolly 1,2x20 / 0,5"x8" Torello 2x15 / 1"x6" Torello 2x20 / 1"x8" Pencil Bullnose 3x15 / 1"x6" Pencil Bullnose 3x20 / 1"x8" London 5x15 / 2"x6" London 5x20 / 2"x8" Bullnose 7,5x15 / 3"x6" Skirting 15x15 / 6"x6"	
FANGO	5x15 cm / 2"x6"	Jolly 1,2x20 / 0,5"x8"	
HANOI	5,1x16,1 cm / 2"x6" 6,5x20 cm / 2,5"x8" 10x10 cm / 4"x4"	Jolly 1,2x20 / 0,5"x8"	
HERITAGE	17,5x20 cm / 7"x8"		●
HEXATILE	17,5x20 cm / 7"x8" 17,6x20,1 cm / 7"x8"		●
HOPP	5x40 cm / 2"x16"	Jolly 1,2x20 / 0,5"x8"	●
ISLAND	6,5x20 cm / 6"x8"	Jolly 1,2x20 / 0,5"x8"	●
KALMA	6x16,8 cm / 2,5"x7,5"	Jolly 1,2x20 / 0,5"x8"	
KASBAH	12x12 cm / 5"x5" 16,8x16,8 cm / 6,5"x6,5" Taco 3,4x3,4 cm / 1"x1"		
KROMATIKA	11,6x10,1 cm / 4,5"x4"		●
LA RIVIERA	6,5x20 cm / 2,5"x8" 13,2x13,2 cm / 5"x5"	Jolly 1,2x20 / 0,5"x8" Pencil Bullnose 3x20 / 1"x8"	●
LANSE	5x25 cm / 2"x10"		

Serie/Serie	Formatos/Sizes	Piezas especiales/ Special pieces	Decor/ Decor
MAGICAL 3	10,8x12,4 cm / 4,5"x5" 12,4x10,7 cm / 5"x4"		
MAGMA	6,5x20 cm / 2,5"x8" 13,2x13,2 cm / 5"x5"	Jolly 1,2x20 / 0,5"x8" Bullnose 6,5x20 / 2,5"x8" Pencil Bullnose 3x20 / 1"x8"	
MALLORCA	6,5x20 cm / 2,5"x8" 10x10 cm / 4"x4"	Jolly 1,2x20 / 0,5"x8" Bullnose 6,5x20 / 2,5"x8" Pencil Bullnose 3x20 / 1"x8"	
MANACOR	6,5x40 cm / 2,5"x16" 7,5x15 cm / 3"x6" 10x10 cm / 4"x4"	Jolly 1,2x20 / 0,5"x8" Pencil Bullnose 3x20 / 1"x8"	
MASÍA	7,5x15 cm / 3"x6" 7,5x30 cm / 3"x12"	Jolly 1,2x20 / 0,5"x8" Torello 2x15 / 1"x6" Torello 2x30 / 1"x12" Pencil Bullnose 3x15 / 1"x6" London 5x15 / 2"x6" London 5x30 / 2"x12" Bullnose 7,5x15 / 3"x6"	
MASSIMO	5x40 cm / 2"x16"	Jolly 1,2x20 / 0,5"x8"	●
MENORCA	6,5x32,8 cm / 2,5"x13" 10x10 cm / 4"x4"	Jolly 1,2x20 / 0,5"x8"	
METRO	7,5x15 cm / 3"x6" 7,5x30 cm / 3"x12" 10x20 cm / 4"x8"	Jolly 1,2x20 / 0,5"x8" Torello 2x15 / 1"x6" Torello 2x30 / 1"x12" Pencil Bullnose 3x15 / 1"x6" Pencil Bullnose 3x20 / 1"x8" London 5x15 / 2"x6" London 5x20 / 2"x8" London 5x30 / 2"x12"	●
MICRO	20x20 cm / 8"x8"		●
OCTAGON	20x20 cm / 8"x8" Taco 4,6 x 4,6 cm / 2"x2"		
PORTO	12x12 cm / 5"x5" 16,8x16,8 cm / 6,5"x6,5"		
RAKU	6x16,8 cm / 2,5"x7,5" 10x10 cm / 4"x4"	Jolly 1,2x20 / 0,5"x8"	●
RIVOLI	20x20 cm / 8"x8"		●
SCALE	10,6x12 cm / 4"x5" 10,8x12,4 cm / 4,5"x5" 12x12 cm / 5"x5" 12,4x10,7 cm / 5"x4"		
SFERA	Sfera Ø 43 cm / Ø 7" Tee 16x13,9 cm / 5,6"x4,9"		
SPA & POOLS	15x15 cm / 6"x6"		
SPLENDOURS	7,5x15 cm / 3"x6" 7,5x30 cm / 3"x12" 15x15 cm / 6"x6"	Jolly 1,2x20 / 0,5"x8" Pencil Bullnose 3x15 / 1"x6" Bullnose 7,5x15 / 3"x6" Bullnose 7,5x30 / 3"x12"	
STAGE	6x30 cm / 2,5"x12" 10x10 cm / 4"x4" 20x20 cm / 8"x8"		
STROMBOLI	9,2x36,8 cm / 3,5"x14,5"		
TRIBECA	6x24,6 cm / 2,5"x10"	Jolly 1,2x20 / 0,5"x8" Pencil Bullnose 3x20 / 1"x8"	
URBAN	20x20 cm / 8"x8" 29,2x25,4 cm / 11,5"x10"		●
VIBE	6,5x20 cm / 2,5"x8"	Jolly 1,2x20 / 0,5"x8" Corbel 2x20 / 1"x8"	
VILLAGE	6,5x13,2 cm / 2,5"x5" 6,5x20 cm / 2,5"x8" 13,2x13,2 cm / 5"x5"	Jolly 1,2x20 / 0,5"x8" Pencil Bullnose 3x20 / 1"x8" Bullnose 6,5x20 / 2,5"x8"	
VITRAL	5x40 cm / 2"x16"	Jolly 1,2x20 / 0,5"x8"	●
WADI	6x30 cm / 2,5"x12"		●
WAVE	12x12 cm / 5"x5"	Jolly 1,2x20 / 0,5"x8"	

Instrucciones de colocación

Installation Instructions

Verlegungsanweisungen

Instructions de pose

I _ RECEPCIÓN DEL MATERIAL

Si existe un problema debido a un defecto de las baldosas, se debe detectar siempre **ANTES DE LA INSTALACIÓN**, por lo que es imprescindible una revisión del material previa a la ejecución de la obra, puesto que no se admitirán **EN NINGÚN CASO** reclamaciones de costes de arrancado o colocación.

Si va a colocar bases y piezas especiales y/o decorados, compruebe que el tono de todo es compatible, teniendo en cuenta que se pueden presentar ligeras diferencias de tono sin que esto afecte al resultado final.

ATENCIÓN: Ante cualquier duda, deje de colocar el material y póngase en contacto con el distribuidor que le vendió las baldosas. ¡Los problemas son siempre mucho más fáciles de solucionar si las piezas no están colocadas!

No utilizar los productos de pasta blanca para pavimento, ni en exteriores.

II _ INSTALACIÓN

1 - Superficie de colocación

Antes de la instalación se comprobará que la superficie que recibirá el material de agarre esté completamente limpia. Es necesario esté perfectamente seca, aplomada, nivelada y plana (menos de 3 mm de desviación en 2m², en cualquier dirección). También ha de tener una aceptable cohesión y estabilidad.

Los soportes sensibles al agua (por ejemplo, madera) pueden requerir una imprimación impermeabilizante. Si va a colocar capas intermedias de aislamiento, impermeabilización, o suelo radiante, consulte las instrucciones de colocación particulares para estos productos.

2 - Selección de materiales de agarre

Generalmente se utilizarán adhesivos cementosos tipo C2.

No recomendamos el uso de morteros de cemento/cal para colocar nuestros productos. Para colocaciones en pared con adhesivos cementosos, es recomendable que tengan un desplazamiento vertical reducido (T).

Para información más detallada, disponemos de tablas de materiales de agarre según el tipo de instalación para cada una de nuestras series en www.equipeceramicas.com.

De todas formas, siempre es buena idea consultar con el fabricante o el distribuidor del material de agarre el tipo de producto a utilizar en cada caso.

3 - Colocación de las baldosas

3.1 Antes de empezar

Utilice todos los materiales y herramientas de acuerdo con las instrucciones del fabricante. Limpie bien la superficie antes de empezar.

No humectar las baldosas con agua antes de la instalación.

Se deberá usar siempre el método de colocación con capa delgada.

Coloque las piezas con una junta de 1,5 mm (pasta blanca) ó 2 mm (porcelánico) como mínimo. Señale las juntas de movimiento intermedias, si son necesarias.

- Para las piezas que tienen un lado de más de 30 cm, o de formato especial, es altamente recomendable la colocación con doble encolado.
- Para las piezas de 40 cm de largo, en colocaciones con junta trabada, el desplazamiento máximo ha de ser de 1/3 de la longitud de la pieza, nunca a mitad de pieza.
- Las baldosas de pavimento han de quedar a una distancia mínima de 5 mm de la pared o de cualquier otro elemento constructivo que delimite su potencial movilidad.

3.2 Asentamiento de las baldosas

Extienda el adhesivo sobre la superficie de colocación, utilizando la parte recta de la llana, en una zona reducida, según el tiempo abierto del adhesivo.

Después, peine esta capa de adhesivo, usando la parte dentada de la llana siempre en línea recta, en dirección perpendicular a una arista de la baldosa. Este peinado se hace para conseguir un espesor uniforme de la capa de adhesivo, y sobre todo para lograr una máxima humectación del dorso de las piezas al colocarlas.

Es momento ya de colocar y asentar la baldosa, asegurándose de que se hace dentro del tiempo abierto del adhesivo en las condiciones reales de la obra. Compruebe cada pieza antes de colocarla, para asegurarse de que no tiene ningún defecto.

La forma más efectiva de asentar las baldosas es el llamado **Método Tarver**:

- Asiente la pieza en su posición más o menos definitiva, teniendo en cuenta la anchura de la junta de colocación (mínimo 1,5 mm en pasta blanca ó 2 mm porcelánico).
- Desplace la baldosa, en dirección perpendicular a los surcos del peinado del adhesivo, y en sentido contrario a la baldosa adyacente, una distancia equivalente a la anchura del diente de la llana.
- Vuelva a desplazar la baldosa en sentido contrario hasta su posición inicial, ajustando su ubicación definitiva teniendo en cuenta las juntas de colocación.

Con este método conseguirá que el aire que queda en los surcos del adhesivo salga sin problemas por los extremos.

Una vez en el sitio, compruebe que la nueva pieza queda en el mismo plano que el resto ya colocadas, sin ninguna punta por encima o por debajo. Puede ayudarse con una plancha de goma rígida y limpia, y batiendo sobre la misma con un martillo de goma.

Las correcciones de la posición de las piezas deben hacerse dentro del tiempo de ajuste del adhesivo.

Limpie el exceso de adhesivo que puede haberse acumulado en los espacios de las juntas al colocar las baldosas, antes de que se endurezca, para poder realizar posteriormente un correcto rejuntado. Limpie también los restos de adhesivos en la cara vista de las baldosas.

4 - Selección de materiales de rejuntado

La elección del tipo de material de rejuntado a utilizar dependerá del uso que se vaya a dar a la superficie cerámica y de la anchura de la junta a rellenar. Recomendamos consultar con el fabricante del material de rejuntado el tipo de material más adecuado en cada caso. Lo más habitual es utilizar materiales tipo CG2. No utilice lechada de cemento como material de rejuntado.

Es recomendable utilizar materiales de rejuntado impermeables al agua. Lo más habitual es usar materiales de rejuntado de color blanco o gris, pero puede utilizar materiales coloreados, según el color de las baldosas, o para contrastar con ellas.

En cualquier caso, no utilizar materiales coloreados con negro de humo (carbón micronizado), pues los restos que dejan sobre las piezas son muy difíciles de limpiar.

5 - Rejuntado (juntas de colocación)

Antes de empezar el rejuntado deberá esperar el tiempo indicado por el fabricante del adhesivo que haya usado para colocar las baldosas. Utilice todos los materiales y herramientas de acuerdo con las instrucciones del fabricante.

Compruebe que las juntas de colocación están vacías y limpias de materiales de agarre, que están secas y que tienen una profundidad uniforme e igual al espesor de las baldosas. La aplicación del material de rejuntado se realizará según las instrucciones del fabricante.

Si ha colocado piezas con efecto craquelé es recomendable aplicarles un sellador antes de rejuntarlas.

Respete el tiempo indicado por el fabricante del material de rejuntado antes de la primera limpieza.

6 - Corte y perforación

Existe una amplia variedad de herramientas y accesorios en el mercado para realizar todas las operaciones de corte y taladrado necesarias durante la colocación. Para la mayoría de cortes de piezas planas, la cortadora manual hará un papel perfecto.

Los agujeros redondos los conseguirá más fácilmente con un taladro eléctrico (sin percutor) y una broca de diamante del diámetro necesario, manteniendo la baldosa bien fija en un soporte, y refrigerando la broca con agua durante el proceso. Los ingleses se pueden hacer también con el cortador manual y la herramienta adecuada, aunque el resultado es siempre mejor con un cortador eléctrico.

Para cortes en piezas con relieve o piezas especiales utilice siempre un cortador eléctrico.

III _ LIMPIEZA Y MANTENIMIENTO

1 - Limpieza al finalizar la obra

Para colocaciones de pavimento, es habitual que haya bastante polvo en el suelo, por lo que lo primero que tendrá que hacer es barrer la superficie cuidadosamente.

Después, en la mayoría de los casos basta la limpieza con una solución ácida diluida (por ejemplo vinagre) para eliminar los restos de cemento que hayan podido quedar.

Existen, además, productos comerciales específicos para la limpieza de cemento, pero debe usarlos con precaución ya que normalmente tienen concentraciones de ácido elevadas.

Como norma general, tenga siempre en cuenta las siguientes precauciones:

- Nunca utilice un producto ácido si el material de agarre o de rejuntado no ha fraguado, porque puede deteriorar las juntas o dejar compuestos insolubles sobre la superficie.
- Lea detenidamente y respete las instrucciones de uso y recomendaciones descritas por los fabricantes de los productos de limpieza.
- Antes de utilizar un agente de limpieza, es conveniente que compruebe su efecto sobre las baldosas y el material de rejuntado.
- Proteja las superficies donde no hay baldosas cerámicas.
- Para la limpieza de los productos brillantes y de las juntas de colocación no use en ningún caso estropajos, espartos u objetos punzantes.
- Recomendamos cambiar el agua de limpieza cada 15 m² aproximadamente.

Si ha utilizado una junta porosa, no impermeable, es recomendable que la proteja con un sellador para juntas, para protegerla de la suciedad y las manchas de humedad.

Para retirar la cera protectora de la cara vista de las piezas, utilice únicamente agua tibia y un paño húmedo. No use estropajos, espartos, rasquetas u objetos punzantes, que podrían rayar la superficie de las piezas. Igualmente, es recomendable utilizar un sellador para las piezas craqueladas.

En las piezas de color **Gold (Artisan)**, **Silver y Gold (Lanse) Metallic y Electric Blue (Magical 3 y Scale)**, **piezas Crackle (Masía)**, **serie Menorca**, **piezas Reactive (Vital)**, **Cobalt, Amber o Victorian (Evolution)**, **Decor Raku y Decor Wadi**, no utilizar en ningún caso productos de limpieza agresivos, o utilizarlos siempre muy diluidos en agua y probando antes su efecto sobre las baldosas.

2 - Mantenimiento diario

Le va a ser muy fácil conservar nuestras baldosas como el primer día. Bastará con lavar periódicamente con agua tibia o una solución diluida de un detergente habitual.

Tenga en cuenta las consideraciones descritas en el apartado anterior (Limpieza al finalizar la obra).

ES

EN

I _ RECEIVING THE TILES

If there is any problem related to defective tiles, it should be detected **BEFORE INSTALLATION**, so it is completely necessary to check all tiles before installation. **WE WILL ABSOLUTELY NOT ACCEPT CLAIMS REGARDING INSTALLATION COSTS**.

If you are installing field tiles and special pieces, make sure that the tone of all products is compatible, taking in mind that there might be slight shade differences that will not affect the final result.

ATTENTION: If you have any doubt, stop laying the tiles and contact your tile supplier. Problems are always much easier to solve if tiles are not installed!

Do not use white body tiles for floors or in outdoors.

II _ INSTALLATION

1 - Surface of installation

Before starting the laying of the tiles the surface must be completely clean, perfectly dry, vertical and plane (less than 3 mm deviation y 2 m² length, along any direction). The surface also has to be stable and must have a good cohesion.

The water-sensitive substrates (wood and chipboard, plaster and precast gypsum, etc.) may require a waterproofing primer. If you are installing intermediate layers (insulation or waterproofing), check instructions for these products before start tiling.

2 - Selecting bonding materials

Usually, cement bonding materials C2 are to be used. If wall tiles are being installed, it is better to use reduced vertical displacement (T) materials.

Check www.equipeceramicas.com for detailed tables to choose the better bonding material, according to the kind of surface you are tiling.

Anyway, it is always a good idea to ask to the manufacturer or distributor of the bonding material for the most suitable material to be used.

3 - Tiling

3.1 Before you start

All products and tools must be used according to the manufacturer's instructions. Do a thorough cleaning of the installation Surface.

Do not submerge the tiles in water before installation.

Always install tiles following the thin-layer technique.

The laying joints must be at least 1.5 mm wide for white body tiles, and 2 mm wide for porcelain tiles. Set the movement intermediate joints, if necessary.

- For tiles that have a side being 30 cm long, it is highly recommendable to use the double-bonding method.
- For locked layings of tiles being 40 cm long, displacement between tiles must be 1/3 maximum. Do not lay tiles with the joint in the middle of their length.
- Floor tiles must be at least 5 mm away from the walls or any other element that might reduce their mobility.

3.2 Laying the tiles

Apply the adhesive on the laying surface, using the straight side of the notched trowel, in a small area, according to the open time of the adhesive.

Next, "comb" this adhesive, using the notched side of the trowel, creating straight lines, perpendicular to one side of the tiles.

This combing is important to get a uniform thickness of the adhesive layer, and to get a maximum contact of the back of the tiles with the adhesive.

Now it is time to lay the tile. Make sure that you do it before the open time of the adhesive finishes, for the real atmosphere conditions you are working on.

Check every tile before laying it, to make sure it does not have any defect.

The best way to lay tiles is the so-called Tarver Method:

- Lay the tile more or less in its position.
- Slide the tile, perpendicular to the grooves of the adhesive, away from the closest tile, about the distance of one adhesive groove.
- Slide the tile again to its original position, now laying it exactly in its final location, leaving the necessary laying joints.

Using this method you will let the air in the adhesive grooves to get away, eliminating bubbles.

Once the tile is in its position, check that it is in the same plane than the others, with no low or high corners. If necessary, use a clean rigid rubber plate, and hit it with a rubber hammer.

Do any needed correction of the position of the tiles during the adjust time of the adhesive.

Clean the excess of adhesive that accumulates in the spaces of the joints before it hardens, and also the adhesive in the glazed side of the tiles.

4 - Selecting grouting materials (laying joints)

The kind of grouting material to use depends on the final use of the ceramic surface, and on the width of the joints. It is a good idea to ask the grouting material manufacturer about the more suitable product.

The most commonly used grouting materials are type GC2.

Use waterproof, anti-mildew grouting materials.

White grouting materials are usually used, but you can also use coloured grouts, matching the colour of the tiles or opposite to it.

In any case, do not ever use materials coloured with black smoke (micronized coal), they are very difficult to clean.

5 - Grouting (laying joints)

Wait for the time indicated by the manufacturer of the adhesive you used before starting grouting. Use all products and tools according to the manufacturer's instructions.

Check that joints are empty and clean of bonding material, that they are dry, and that they have a uniform depth, equal to the thickness of the tiles.

If you installed crackle tiles, apply a sealer before grouting them.

Wait for the time indicated by the manufacturer of the grouting material before cleaning the joints.

6 - Cutting and drilling

There is a wide range of tools to make all cuts and drilling you will need to install the tiles.

The manual cutter is useful for flat tiles.

Drilling for water intakes or drains should be done with electric drills, without striker, equipped with diamond-tipped drill bits, properly cooled by water.

For special pieces and relief tiles use always an electric cutter.

III _ Cleaning and maintenance

1 - Cleaning after finishing laying works

If tiles have been laid on the floor, they will probably have a lot of dust over, so the first thing you should do is to carefully sweep all the surface.

The ceramic surface may have a cement film on it. In most cases, using a diluted acid solution (vinegar, for example) is enough to remove it.

There are also specific commercial products for cleaning cement, but they should be used with caution as they usually have higher acid concentrations.

As a general rule, take always into account the following cautions:

- Never use an acid product on recently installed tiles.
- Carefully read and observe the instructions and recommendations given by the manufacturers of cleaning products.
- Before using a cleaning agent, test its effect on the ceramic tiles and grouts.
- Protect the surfaces where there are no ceramic tiles.
- Never use scrubbers or espartos to clean shiny tiles or grouts.
- Change cleaning water every 15 m² aproximatelSi ha utilizado una junta porosa, no impermeable, es recomendable que la proteja con un sellador para juntas, para protegerla de la suciedad y las manchas de humedad.

If you used a porous grouting material, non waterproof, you may want to protect it with a grout sealer, specially if grouts are white of have a light colour.

To remove the protective wax in the glazed surface of tiles, use only warm water and a damp cloth. Do not use scrubbers, blades or sharp objects that could scratch the surface of the tiles.

If you installed crackle tiles, use also a sealer for the tiles.

For **Gold (Artisan)**, **Silver y Gold (Lanse)Metallic y Electric Blue (Magical 3 y Scale)**, **Crackle (Masía)**, **Menorca**, **Reactive (Vital)**, **Cobalt**, **Amber o Victorian (Evolution)**, **Decor Raku y Decor Wadi**, colour tiles, do not use energetic cleaning products, or use them very diluted with water, and check their effect on the surface of the tiles before applying them.

2 - Daily maintenance

It is very easy to maintain our tiles. Just clean them usually with warm water or a dilute solution of a common detergent.

Take always into account the cautions described in "Cleaning after finishing laying works".

Instrucciones de colocación

Installation Instructions

Verlegungsanweisungen

Instructions de pose

I_ ENTGEGENNAHME DES MATERIALS

Sollte irgendwelche Probleme wegen fehlerhafter Fliesen bestehen, müssen diese immer **VOR DER VERLEGUNG**, festgestellt werden. Deshalb muss das Material auf jeden Fall vor Durchführung der Bauarbeiten genau geprüft werden, da **KEINESFALLS** Reklamationen für die Entfernung oder Verlegung der Fliesen zugelassen werden.

Wenn Grundfliesen und Sonderteile und/oder Dekorfliesen verlegt werden sollen, muss immer geprüft werden, ob alle Farbtöne zusammenpassen, wobei zu berücksichtigen ist, dass leichte Farbtunterschiede vorhanden sein können, die sich jedoch nicht auf das Endergebnis auswirken.

ACHTUNG: Sollten irgendwelche Zweifel auftreten, stoppen Sie die Verlegung der Fliesen und wenden Sie sich an den Vertriebshändler, bei dem Sie die Fliesen gekauft haben. Derartige Probleme sind immer leichter zu lösen, wenn die Teile noch nicht verlegt sind!

Weißscherbenprodukte sind weder als Bodenfliesen noch in Außenbereichen geeignet.

II_ VERLEGUNG

1 - Verlegungsfläche

Vor der Verlegung muss dafür gesorgt werden, dass die Fläche, auf der das Klebematerial aufgetragen werden soll, vollkommen sauber ist. Sie muss auf jeden Fall absolut trocken, senkrecht oder waagrecht ausgerichtet, nivelliert und ebenflächig sein (mit einer Abweichung in jeder Richtung von weniger als 3 mm auf 2 m²). Zudem muss sie eine geeignete Kohäsion und Stabilität besitzen.

Wasserempfindliche Untergründe (z. B. Holz) können evtl. eine wasserfeste Imprägnierung erforderlich machen. Wenn Zwischenschichten zur Isolierung oder Dichtung bzw. Fußbodenheizung angebracht werden sollen, lesen Sie bitte die speziellen Verlegungsanweisungen für solche Produkte nach.

2 - Wahl des Klebematerials

Normalerweise werden zementgebundene Kleber des Typs CG2 verwendet.

Die Verwendung von Zement-/Kalkmörteln ist für die Verlegung unserer Produkte nicht empfehlenswert. Für die Verlegung an Wänden mit Zementklebern sollten diese ein geringes senkrecht Abrutschverhalten (T) aufweisen.

Weitere Informationen finden Sie in den Klebertabellen je nach Verlegungsart für alle unserer Serien unter **www.equipeceramicas.com**.

Auf jeden Fall ist es auch immer eine gute Idee, sich beim Hersteller oder Vertriebshändler des Klebers zu erkundigen, welches Produkt für jeden einzelnen Fall verwendet werden sollte.

3 - Verlegung der Fliesen

3.1 Vor Beginn

Verwenden Sie alle Materialien und Werkzeuge gemäß den Herstelleranweisungen. Reinigen Sie die Fläche gut, bevor Sie mit der Verlegung beginnen.

Feuchten Sie vor dem Verlegen die Fliesen nicht mit Wasser an.

Die Verlegung sollte immer im Dünnbettverfahren erfolgen.

Bringen Sie die Fliesen mit einer Fuge von mindestens 1,5 mm (Weißscherben) bzw. 2 mm (Feinsteinzeug) an. Markieren Sie gegebenenfalls die dazwischenliegenden Bewegungsfugen.

1. Für Fliesen mit Seitenlängen von über 30 cm oder mit Sonderformat ist es sehr empfehlenswert, sie im Buttering-Floating-Verfahren zu verlegen.

2. Bei Fliesen mit einer Länge von 40 cm darf bei versetzter Verlegung die Verschiebung nicht mehr als 1/3 der Fliesenlänge, auf keinen Fall aber die Hälfte des Teils betragen.

3. Bodenfliesen müssen in einem Mindestabstand von 5 mm von der Wand oder irgendeinem anderen Bauelement angebracht werden, das ihre Bewegungsmöglichkeiten einschränkt.

3.2 Verlegen der Fliesen

Verteilen Sie den Kleber auf der zu verlegenden Fläche unter Verwendung der glatten Seite des Spachtels auf einem reduzierten Bereich, je nach Offenzeit des Klebers.

Kämmen Sie danach diese Kleberschicht mit der gezahnten Seite des Spachtels, immer in gerader Linie und im rechten Winkel zu einer Kante der Fliese. Mit diesem Kämmen soll eine einheitliche Stärke der Kleberschicht erreicht werden und vor allem eine optimale Befeuchtung der Fliesenrückseite.

Jetzt wird die Fliese aufgelegt und festgedrückt. Dabei ist darauf zu achten, dass dies innerhalb der Offenzeit des Klebers unter den tatsächlichen Bedingungen der Bauarbeiten erfolgt. Prüfen Sie jede Fliese, bevor Sie diese verlegen, um sicherzustellen, dass sie keinen Fehler aufweist.

Die effektivste Art, die Fliesen aufzulegen, ist das sog. Tarver-Verfahren:

- Legen Sie die Fliese an ihre mehr oder weniger endgültige Stelle und beachten Sie dabei die Breite der Verlegungsfuge (bei Weißscherben mindestens 1,5 mm und bei Feinsteinzeug 2 mm).

- Schieben Sie die Fliese im rechten Winkel zu den Rillen des gekämmten Klebers und in entgegengesetzter Richtung zu der benachbarten Fliese mit einem Abstand in der Breite des Spachtelzahns.

- Schieben Sie die Fliese wieder in entgegengesetzter Richtung bis zu ihrer ursprünglichen Stelle und passen Sie ihre definitive Position unter Berücksichtigung der Verlegungsugen an.

Damit sorgen Sie dafür, dass die Luft, die zwischen den Rillen des Klebers verbleibt, problemlos an den Enden austreten kann.

Nachdem die Fliese an der richtigen Stelle liegt, prüfen Sie, ob das neue Teil sich auf derselben Ebene wie die anderen, zuvor verlegten Fliesen befindet, ohne dass eine Ecke höher oder tiefer liegt. Sie können dazu eine feste und saubere Gummiplatte verwenden und ggf. mit einem Gummihammer darauf schlagen.

Evtl. Positionskorrekturen der Fliesen müssen innerhalb der Einlegezeit des Klebers vorgenommen werden. Entfernen Sie überschüssigen Kleber, der sich möglicherweise beim Verlegen der Fliesen in den Zwischenräumen der Fugen angesammelt hat, bevor dieser hart wird, um später die Fugen richtig ausfüllen zu können. Reinigen Sie auch die Kleberreste auf der Fliesenoberfläche.

4 - Wahl des Fugenmaterials

Die Wahl des zu verwendenden Fugenmaterials ist abhängig von der vorgesehenen Benutzung der verfliesen Fläche und von der auszufüllenden Fugenbreite. Es ist ratsam, sich beim Hersteller des Fugenmaterials nach dem jeweils am besten geeigneten Material zu erkundigen. Das am häufigsten verwendete Material ist das des Typs CG2. Verwenden Sie keinen Zementschlamm als Fugenmaterial.

Es ist empfehlenswert, wasserfestes Fugenmaterial zu benutzen. Am häufigsten wird weißes oder graues Fugenmaterial verwendet, aber auch gefärbtes Material ist, entsprechend der Farbe der Fliesen oder auch dazu im Kontrast, durchaus üblich.

Auf keinen Fall sollte Fugenmaterial verwendet werden, das mit „Rauchschwärze“ (mikronisierter Kohle) gefärbt wurde, denn dessen Reste hinterlassen schwer zu reinigende Spuren auf den Fliesen.

5 - Verfugen (Verlegungsugen)

Vor dem Verfugen muss die vom Hersteller des für die Verlegung verwendeten Klebers empfohlene Zeit abgewartet werden. Verwenden Sie alle Materialien und Werkzeuge gemäß den Herstelleranweisungen.

Stellen Sie sicher, dass die Verlegungsugen leer und sauber von Klebematerial sind, dass sie trocken sind und eine einheitliche Tiefe haben, die der Stärke der Fliesen entspricht. Die Anwendung des Fugenmaterials sollte nach den Herstelleranweisungen erfolgen.

Wenn Sie Fliesen mit Craquelé-Effekt verlegt haben, ist das Auftragen eines Dichtungsmaterials vor dem Verfugen empfehlenswert.

Halten Sie die vom Hersteller des Fugenmaterials empfohlene Zeit vor der ersten Reinigung ein.

6 - Schnitt und Bohrung

Für die während der Verlegung erforderlichen Schnitte und Bohrungen gibt es viele verschiedene Werkzeuge und Zubehörteile auf dem Markt. Für die meisten Schnitte flacher Fliesen ist der Handschneider perfekt geeignet.

Runde Löcher können Sie am besten mit einer elektrischen Bohrmaschine (ohne Schlagbohrung) und einem Diamantbohrer mit dem erforderlichen Durchmesser erzielen. Befestigen Sie dazu die Fliese gut auf einer Halterung und kühlen Sie den Bohrer während der Arbeit mit Wasser. Gehrungen können ebenfalls mit dem Handschneider und dem geeigneten Werkzeug hergestellt werden, allerdings ist das Ergebnis mit einem elektrischen Fliesenschneider immer besser.

Zum Schneiden von Fliesen mit Relief oder Sonderteilen sollte immer ein elektrischer Fliesenschneider verwendet werden.

III_ REINIGUNG UND PFLEGE

1 - Reinigung nach Abschluss der Bauarbeiten

Beim Verlegen von Bodenfliesen befindet sich normalerweise viel Staub auf dem Boden. Deshalb sollte als Erstes die Fläche sorgfältig gekehrt werden.

Anschließend ist in den meisten Fällen eine Reinigung mit einer säurehaltigen Lösung (zum Beispiel mit Essig) ausreichend, um evtl. zurückgebliebene Zementreste zu entfernen.

Daneben gibt es handelsübliche Produkte speziell zur Entfernung von Zement, die jedoch vorsichtig zu verwenden sind, da sie normalerweise hohe Säurekonzentrationen enthalten.

Als generelle Regel sollten immer die folgenden Vorsichtsmaßnahmen befolgt werden:

- Benutzen Sie nie ein säurehaltiges Produkt, bevor das Klebe- oder Fugenmaterial abgebunden hat, da sonst die Fugen beschädigt werden oder unauf lösliche Bestandteile auf der Fläche zurückbleiben können.

- Lesen Sie aufmerksam die Gebrauchsanweisungen und Empfehlungen der Reinigungsprodukt hersteller und befolgen Sie diese.

- Vor der Benutzung eines Reinigungsmittels sollten immer die Auswirkungen auf Fliesen und Fugenmaterial geprüft werden.

- Schützen Sie die Flächen, an denen sich keine Keramikfliesen befinden.

- Für die Reinigung glänzender Produkte und der Verlegungsugen dürfen unter keinen Umständen Scheuerschwämme oder spitze Gegenstände verwendet werden.

- Wir empfehlen, das Reinigungswasser ca. alle 15 m² zu erneuern.

Wenn poröse, nicht wasserfeste Fugen verwendet wurden, ist es ratsam, ein Dichtungsmaterial für Fugen aufzutragen, um dieselben vor Schmutz und Feuchtigkeitflecken zu schützen.

Zum Entfernen der Wachsbeschichtung auf der Oberseite der Fliesen sollten ausschließlich lauwarmes Wasser und ein feuchtes Tuch benutzt werden. Verwenden Sie keine Scheuerschwämme, Schaber oder spitze Gegenstände, da diese die Fliesenoberfläche verkratzen könnten. Zudem ist es empfehlenswert, Fliesen mit Craquelé-Effekt mit einem Dichtungsmaterial zu behandeln.

Für Fliesen in den Farben **Gold (Artisan), Silver y Gold (Lanse)Metallic y Electric Blue (Magical 3 y Scale), Crackle (Masía), Menorca, Reactive (Vital), Cobalt, Amber o Victorian (Evolution), Decor Raku y Decor Wadi**, dürfen unter keinen Umständen aggressive Reinigungsmittel verwendet werden, es sei denn, sie werden stark mit Wasser verdünnt. Auf jeden Fall müssen immer zuvor die Auswirkungen auf die Fliesen ausprobiert werden.

2 - Tägliche Pflege

Es ist sehr einfach, unsere Fliesen so schön wie am ersten Tag zu erhalten. Dazu ist es ausreichend, sie regelmäßig mit lauwarmem Wasser oder einem im Wasser gelösten handelsüblichen Reinigungsmittel zu wischen.

Achten Sie dabei auf die Hinweise im vorigen Abschnitt (Reinigung nach Abschluss der Bauarbeiten).

GE

FR

I_ RÉCEPTION DU MATÉRIAU

S'il existe un problème du à un défaut des carreaux, on doit toujours le détecter **AVANT L'INSTALLATION**, ce pourquoi il est indispensable de vérifier le matériau avant l'exécution des travaux, car on n'admettra **EN AUCUN CAS** de réclamations de frais de décollement ou de pose.

Si vous allez installer des carreaux de base et des pièces spéciales et/ou décorées, vérifiez que le ton de toutes ces pièces est compatible, tout en considérant qu'elles peuvent présenter de légères différences de ton qui n'affectent pas le résultat final.

ATTENTION: Pour toute hésitation, arrêtez de poser le matériau et mettez-vous en contact avec le distributeur qui vous a vendu les carreaux. Les problèmes sont toujours plus faciles à résoudre si les pièces ne sont pas encore installées!

Ne pas utiliser les produits en pâte blanche pour les revêtements de sol, ni à l'extérieur.

II_ INSTALLATION

1 - Surface de pose

Avant l'installation, on vérifiera que la surface qui recevra le matériau de prise est entièrement propre. Il est nécessaire qu'elle soit parfaitement sèche, à plomb, nivelée et plane (moins de 3 mm d'écart sur 2m², dans toutes les directions). Elle doit également présenter une cohésion et une stabilité acceptables.

Les supports sensibles à l'eau (par exemple le bois) peuvent requérir un apprêt imperméabilisant. Si vous allez poser des couches intermédiaires d'isolation, imperméabilisation, ou un plancher chauffant, consultez les instructions de pose particulières pour ces produits.

2 - Choix des matériaux de prise

Generalmente se utilizarán adhesivos cementosos tipo CG2.

On utilisera généralement des mortiers colles type CG2.

Nous déconseillons l'usage de mortiers de ciment/chaux pour poser nos produits. Pour des poses sur mur avec des mortiers colles, il est conseillé qu'elles aient un glissement vertical réduit (T).

Pour des informations plus détaillées, nous disposons de tableaux de matériaux de prise selon le type d'installation pour chacune de nos séries sur **www.equipeceramicas.com**.

Quoiqu'il en soit, il est toujours bon de consulter auprès du fabricant ou du distributeur du matériau de prise le type de produit à utiliser dans chaque cas.

3 - Pose des carreaux

3.1 Avant de commencer

Utilisez tous les matériaux et les outils conformément aux instructions du fabricant. Nettoyez bien la surface avant de commencer.

Ne pas humidifier les carreaux avec de l'eau avant l'installation.

On devra toujours utiliser la méthode de pose avec une couche fine.

Placez les pièces avec un joint de 1,5 mm (pâte blanche) ou 2 mm (grès cérame) au minimum. Signalez les joints de mouvement intermédiaires, le cas échéant.

1. Pour les pièces qui ont un côté de plus de 30 cm, ou un format spécial, il est vivement conseillé la pose avec double encollage.

2. Pour les pièces de 40 cm de longueur, dans des poses avec joint décalé, le décalage maximum doit être de 1/3 de la longueur de la pièce, jamais à la moitié de la pièce.

3. Les carreaux de sol doivent se trouver à une distance minimale de 5 mm du mur ou de tout autre élément de construction qui limite sa mobilité potentielle.

3.2 Pose des carreaux

Étendez la colle sur la surface de pose, en utilisant la partie droite de la taloche, dans une zone réduite, en considérant le temps ouvert de la colle.

Ensuite, peignez cette couche de colle, en utilisant la partie cran-tée de la taloche toujours en ligne droite, perpendiculairement à une arête du carreau. Ce peignage se réalise pour obtenir une épaisseur uniforme de la couche de colle, et surtout pour atteindre une humectation maximale du dos des pièces quand on les place.

Le moment est venu de poser et assoir le carreau, en s'assurant que cela se fait dans le temps ouvert de la colle dans les conditions réelles du chantier. Vérifiez chaque pièce avant de la poser, pour vous assurer qu'elle ne présente aucun défaut.

La manière la plus efficace pour poser les carreaux est la dénommée Método Tarver:

- Asseyez la pièce dans sa position plus ou moins définitive, en tenant compte de la largeur du joint de pose (minimum 1,5 mm en pâte blanche ou 2 mm en grès cérame).

- Déplacez le carreau, perpendiculairement aux sillons du peignage de la colle, et dans le sens contraire au carreau adjacent, à une distance équivalente à la largeur du cran de la taloche.

- Déplacez à nouveau le carreau en sens contraire jusqu'à sa position initiale, ajustant son positionnement définitif en tenant compte des joints de pose.

Avec cette méthode vous obtiendrez que l'air qui reste dans les sillons de la colle ressorte sans problème par les extrémités.

Une fois sur place, vérifiez que la nouvelle pièce est sur le même plan que les autres carreaux déjà placés, sans aucune pointe sortante ou rentrante. Vous pouvez vous aider d'une plaque en caoutchouc rigide et propre, en tapotant dessus à l'aide d'un maillet en caoutchouc.

Les corrections de la position des pièces doivent être faites dans le temps de réglage de la colle.

Nettoyez l'excès de colle qui pourrait s'être accumulé dans les espaces des joints lors de la pose des carreaux, avant qu'elle ne durcisse, pour pouvoir réaliser postérieurement un jointoiment correct. Nettoyez également les restes de colle sur le dessus des carreaux.

4 - Choix des matériaux de jointoiment

Le choix du type de matériau de jointoiment à utiliser dépendra de l'usage que l'on va donner à la surface céramique et de la largeur du joint à remplir. Nous recommandons de consulter auprès du fabricant du matériau de jointoiment le type de matériau le plus adéquat dans chaque cas. Le plus habituel est d'utiliser des matériaux type CG2. N'utilisez pas de coulis de ciment comme matériau de jointoiment.

Il est conseillé d'utiliser des matériaux de jointoiment imperméables à l'eau. Le plus habituel est d'utiliser des matériaux de jointoiment de couleur blanche ou grise, mais on peut utiliser des matériaux colorés, selon la couleur des carreaux, ou pour contraster avec eux.

En tout cas, ne pas utiliser de matériaux colorés avec du noir de fumée (charbon micronisé), étant donné que les restes qu'ils laissent sur les pièces sont très difficiles à nettoyer.

5 - Jointoiment (joints de pose)

Avant de commencer le jointoiment, vous devrez attendre le temps indiqué par le fabricant de la colle que vous aurez utilisée pour poser les carreaux. Utilisez tous les matériaux et outils conformément aux instructions du fabricant.

Vérifiez que les joints de pose sont vides et exempts de matériaux de prise, qu'ils sont secs et qu'ils ont une profondeur uniforme et égale à l'épaisseur des carreaux. L'application du matériau de jointoiment se fera conformément aux instructions du fabricant.

Si vous avez posé des pièces avec un effet craquelé, il est conseillé de leur appliquer un scellant avant de les jointoyer.

Respectez le temps indiqué par le fabricant du matériau de jointoiment avant le premier nettoyage.

6 - Coupe et perforation

Il existe une ample variété d'outils et d'accessoires sur le marché pour réaliser toutes les opérations de coupe et de perçage nécessaires pendant la pose. Pour la plupart des coupes de pièces planes, la découpeuse manuelle sera une option parfaite.

Les trous ronds s'obtiendront plus facilement avec une perceuse électrique (sans perceur) et un foret en diamant du diamètre nécessaire, en maintenant le carreau bien fixé sur un support, et en refroidissant le foret avec de l'eau pendant le processus. Les onglets peuvent également se faire avec la découpeuse manuelle et l'outil adéquat, bien que le résultat soit toujours meilleur avec une découpeuse électrique.

Pour des coupes sur des pièces en relief ou des pièces spéciales, utilisez toujours une découpeuse électrique.

III_ NETTOYAGE ET ENTRETIEN

1 - Nettoyage à la fin des travaux

Dans la pose de carrelage de sol, il est habituel qu'il y ait pas mal de poussière par terre, ce pourquoi il faudra tout d'abord balayer la surface soigneusement.

Ensuite, dans la plupart des cas il suffira de nettoyer avec une solution acide diluée (par exemple du vinaigre) pour éliminer les restes de ciment qui pourraient rester.

Il existe en outre des produits commerciaux spécifiques pour le nettoyage du ciment, mais on doit les utiliser avec précaution, car ils ont généralement des concentrations d'acide élevées.

En règle générale, tenez toujours compte des précautions suivantes:

- N'utilisez jamais un produit acide si le matériau de prise ou de jointoiment n'ont pas durci, car il pourrait détériorer les joints ou laisser des composés insolubles à la surface.

- Lisez attentivement et respectez les instructions d'usage et les recommandations décrites par les fabricants des produits de nettoyage.

- Avant d'utiliser un agent de nettoyage, il convient de vérifier son effet sur les carreaux et le matériau de jointoiment.

- Protégez les surfaces où il n'y a pas de carreaux en céramique.

- Pour le nettoyage des produits brillants et des joints de pose, n'utilisez en aucun cas des tampons à récurer, des spartes ou des objets pointus.

- Nous recommandons de changer l'eau de nettoyage tous les 15 m² environ.

Si vous avez utilisé un joint poreux, non imperméable, il est recommandé de le protéger avec un scellant pour joints, pour le protéger de la saleté et des taches d'humidité.

Pour retirer la cire protectrice du dessus des pièces, utilisez uniquement de l'eau tiède et un chiffon humide. N'utilisez pas de tampons à récurer, de spartes, de racloirs ou d'objets pointus qui pourraient rayer la surface des pièces. Par ailleurs, il est conseillé d'utiliser un scellant pour les pièces craquelées.

Sur les pièces de couleur **Gold (Artisan), Silver y Gold (Lanse) Metallic y Electric Blue (Magical 3 y Scale), Crackle (Masía), serie Menorca, Reactive (Vital), Cobalt, Amber o Victorian (Evolution), Decor Raku y Decor Wadi**, n'utiliser en aucun cas des produits de nettoyage agressifs, ou toujours les utiliser très dilués dans l'eau et en vérifiant auparavant leur effet sur les carreaux.

2 - Entretien quotidien

Il vous sera beaucoup plus facile de conserver vos carreaux comme au premier jour. Il vous suffira de les laver périodiquement avec de l'eau tiède ou une solution diluée d'un détergent habituel.

Tenez compte des considérations décrites au point précédent (Nettoyage à la fin des travaux).

Simbología Symbols Symbole Symboles

Serie/Serie	PO	PB														WP		
ALTEA		•	•				•			•			•	•	•			
ARGILE	•				•	•					•	•	•	•				•
ARROW		•	•				•						•	•	•			
ARTISAN		•	•				•						•	•	•			
ART NOUVEAU	•				•	•						•	•	•	•			•
BABYLONE	•				•	•						•	•	•	•			•
BALI		•	•				•					•	•	•	•			
BARDIGLIO	•				•	•						•	•	•	•			•
BAUHOME	•				•	•						•	•	•	•			•
CAPRICE	•				•	•						•	•	•	•			•
CARRARA		•	•			•	•			•			•	•	•	•		
CARRARA PO.	•				•	•						•	•	•	•			•
COCO	•		• Brillo		• Mate	•	•					•	•	•	•			•
COIMBRA	•				•	•						•	•	•	•			
CORALSTONE	•				•	•						•	•	•	•			
COSTA NOVA		•	•			•	•			•			•	•	•	•		•
COTTAGE		•	•			•	•			•			•	•	•	•		•
COUNTRY		•	•			•	•			•			•	•	•	•		•
CURVE		•	•			•	•						•	•	•	•		
EVOLUTION		•	•			•	•						•	•	•	•		
FANGO	•		• Brillo		• Mate	•	•					•	•	•	•			•
HANOI		•	•			•	•			•			•	•	•	•		•
HERITAGE	•				•	•						•	•	•	•			
HEXATILE	•		• Brillo		• Mate	•	•					•	•	•	•			
HEXATILE CEMENT	•				•	•						•	•	•	•			
HOPP		•	•			•							•	•	•	•		
ISLAND		•	•			•				•			•	•	•	•		•
KALMA	•		• Brillo		• Mate	•	•					•	•	•	•			
KASBAH	•				•	•						•	•	•	•			
KROMATIKA	•				•	•						•	•	•	•			
LA RIVIERA		•	•			•				•			•	•	•	•		
LANSE		•	•			•				•			•	•	•	•		
LITHOS	•				•	•						•	•	•	•			
MAGICAL 3		•	•			•	•			•			•	•	•	•		•
MAGMA		•	•			•				•			•	•	•	•		
MALLORCA		•	•					•		•			•	•	•	•		
MANACOR		•	•			•				•			•	•	•	•		
MASÍA		•	•			•	•			•			•	•	•	•		
MASSIMO		•	•					•		•			•	•	•	•		
MENORCA		•	•			•				•			•	•	•	•		
METRO		•	•			•	•			•			•	•	•	•		•
MICRO	•				•	•						•	•	•	•			•
OCTAGON	•				•	•						•	•	•	•			
PORTO	•				•	•						•	•	•	•			
RAKU	•				•	•			•			•	•	•	•			•
RIVOLI	•				•	•				•			•	•	•	•		•
SCALE		•	•			•	•						•	•	•	•		
SFERA	•				•	•						•	•	•	•			
SPA & POOLS	•		• Brillo		• Mate	•	•			•			•	•	•			
SPLENDOURS		•	•			•				•			•	•	•	•		
STAGE	•				•	•				•			•	•	•	•		•
STROMBOLI	•		•			•				•			•	•	•	•		
TRIBECA	•		•					•		•			•	•	•	•		•
URBAN	•				•	•						•	•	•	•			
VIBE		•	•			•	•			•			•	•	•	•		
VILLAGE		•	•			•				•			•	•	•	•		
VITRAL		•	•			•				•			•	•	•	•		
WADI	•				•	•				•			•	•	•	•		
WAVE		•	•			•				•			•	•	•	•		

Serie/Serie								
ALTEA		≥ 2mm			>600N	5	>10%BIII	V2
ARGILE	R10 - B CLASE 2	≥ 2mm	7	3	>1300N	5	<0,5%BI _a	V3
ARROW		≥ 2mm			>600N	5	>10%BIII	V2
ARTISAN		≥ 2mm			>600N	5	>10%BIII	V4
ART NOUVEAU	R9 - B CLASE 2	≥ 2mm	7	4	>1300N	5	<0,5%BI _a	V2
BABYLONE	R9 - B CLASE 2	≥ 2mm	7	3	>1300N	5	<0,5%BI _a	V3
BALI		≥ 2mm			>600N	5	>10%BIII	V4
BARDIGLIO	R9 - A CLASE 1	≥ 2mm	7	3	>1300N	5	<0,5%BI _a	
BAUHOME	R10 - B CLASE 3	≥ 2mm	7	4	>1300N	5	<0,5%BI _a	V1
CAPRICE	R9 - B CLASE 2	≥ 2mm	7	4	>1300N	5	<0,5%BI _a	
CARRARA		≥ 2mm			>600N	5	>10%BIII	
CARRARA PO.	R9 - A CLASE 1	≥ 2mm	7	3	>1300N	5	<0,5%BI _a	
COCO	R10 - B CLASE 2	≥ 2mm	7 Mate	4 Mate	>1300N	5	<0,5%BI _a	V3
COIMBRA	R9 - B CLASE 2	≥ 2mm	7	4	>1300N	5	<0,5%BI _a	V2
CORALSTONE	R9 - A CLASE 1	≥ 2mm	7	3	>1300N	5	<0,5%BI _a	V2
COSTA NOVA		≥ 2mm			>600N	5	>10%BIII	
COTTAGE		≥ 2mm			>600N	5	>10%BIII	
COUNTRY		≥ 2mm			>600N	5	>10%BIII	
CURVE		≥ 2mm			>600N	5	>10%BIII	
EVOLUTION		≥ 2mm			>600N	5	>10%BIII	
FANGO	R10 - B CLASE 2	≥ 2mm	7 Mate	4 Mate	>1300N	5	<0,5%BI _a	V2
HANOI		≥ 2mm			>600N	5	>10%BIII	V4
HERITAGE	R10 - B CLASE 2	≥ 2mm	7	4	>1300N	5	<0,5%BI _a	V4
HEXATILE	R9 - A CLASE 1	≥ 2mm	7 Mate	1 Brillo / 3 Mate	>1100N Brillo / >1300N Mate	5	≤3%BI _a Brillo / <0,5%BI _a Mate	
HEXATILE CEMENT	R10 - B CLASE 2	≥ 2mm	7	4	>1300N	5	<0,5%BI _a	V2
HOPP		≥ 2mm			>600N	5	>10%BIII	
ISLAND		≥ 2mm			>600N	5	>10%BIII	V2
KALMA	R9 - B CLASE 2	≥ 2mm	7 Mate	3 Mate	>1300N	5	<0,5%BI _a	V1
KASBAH	R10 - B CLASE 2	≥ 2mm	7	3	>1300N	5	<0,5%BI _a	V1
KROMATIKA	R10 - B CLASE 2	≥ 2mm	7	4	>1300N	5	<0,5%BI _a	V2
LA RIVIERA		≥ 2mm			>600N	5	>10%BIII	V2
LANSE		≥ 2mm			>600N	5	>10%BIII	V2
LITHOS	R10 - B CLASE 2	≥ 2mm	7	4	>1300N	5	<0,5%BI _a	V3
MAGICAL 3		≥ 2mm			>600N	5	>10%BIII	
MAGMA		≥ 2mm			>600N	5	>10%BIII	V4
MALLORCA		≥ 2mm			>600N	5	>10%BIII	V2
MANACOR		≥ 2mm			>600N	5	>10%BIII	V3
MASÍA		≥ 2mm			>600N	5	>10%BIII	
MASSIMO		≥ 2mm			>600N	5	>10%BIII	V3
MENORCA		≥ 2mm			>600N	5	>10%BIII	V4
METRO		≥ 2mm			>600N	5	>10%BIII	
MICRO	R9 - B CLASE 2	≥ 2mm	7	4	>1300N	5	<0,5%BI _a	V2
OCTAGON	R9 - A CLASE 1	≥ 2mm	7	3	>1300N	5	<0,5%BI _a	
PORTO	R10 - B CLASE 2	≥ 2mm	7	4	>1300N	5	<0,5%BI _a	V2
RAKU	R9 - B CLASE 2	≥ 2mm	7	4	>1300N	5	<0,5%BI _a	V3
RIVOLI	R10 - B CLASE 2	≥ 2mm	7	4	>1300N	5	<0,5%BI _a	
SCALE		≥ 2mm			>600N	5	>10%BIII	
SFERA	R11 - C CLASE 3	≥ 5mm	9	5	>4500N	5	<0,5%BI _a	
SPA & POOLS	R10 - B CLASE 2	≥ 2mm	3 Brillo / 7 Mate	4 Mate	>1300N	5	<0,5%BI _a	V3
SPLENDOURS		≥ 2mm	3		>600N	5	>10%BIII	V3
STAGE	R10 - B CLASE 2	≥ 2mm	7	4	>1300N	5	<0,5%BI _a	V3
STROMBOLI	R9 - B CLASE 2	≥ 2mm	7	4	>1300N	5	<0,5%BI _a	V3
TRIBECA		≥ 2mm			>1300N	5	<0,5%BI _a	V4
URBAN	R10 - B CLASE 2	≥ 2mm	7	4	>1300N	5	<0,5%BI _a	V2
VIBE		≥ 2mm			>600N	5	>10%BIII	
VILLAGE		≥ 2mm			>600N	5	>10%BIII	V2
VITRAL		≥ 2mm			>600N	5	>10%BIII	
WADI	R9 - B CLASE 2	≥ 2mm	7	4	>1300N	5	<0,5%BI _a	V3
WAVE		≥ 2mm			>600N	5	>10%BIII	V2

Symbols EQUIFE

Symbols EQUIFE

Equipe cerámicas se reserva el derecho de modificar en cualquier momento la información y características técnicas que se exhiben en el presente catálogo general y no deben ser consideradas en ningún momento como jurídicamente vinculantes.

Los valores de packing, colores , medidas y códigos de producto y precio pueden experimentar variaciones, típicas del proceso de producción del material cerámico.

La impresión de este catálogo puede afectar, dentro de sus limitaciones, a las características estéticas y visuales del producto aquí mostrado.

Equipe Cerámicas reserves the right to modify at any time the information and technical characteristics displayed in this general catalogue, which should not be considered legally binding at any time.

The packaging values, colours, measurements, product codes and prices may experience variations, typical of the production process of the ceramic material.

The printing of this catalogue may affect, within its limitations, the aesthetic and visual characteristics of the product shown here.

Equipe Cerámicas behält sich das Recht vor, die in diesem Gesamtkatalog enthaltenen Informationen und technischen Merkmale jederzeit zu ändern. Sie sind zu keinem Zeitpunkt als rechtsverbindlich anzusehen.

Bei Verpackungswerten, Farben, Maßen sowie Produkt- und Preis-codes kann es aufgrund des Herstellungsprozesses keramischer Materialien zu typischen Abweichungen kommen.

Der Druck dieses Katalogs kann im Rahmen seiner Möglichkeiten die ästhetischen und optischen Eigenschaften des hier gezeigten Produkts beeinflussen.

Equipe cerámicas se réserve le droit de modifier à tout moment les informations et les caractéristiques techniques présentées dans ce catalogue général et ne doivent pas être considérées comme juridiquement contraignantes.

Les valeurs d'emballage, les couleurs, les dimensions, les codes produits et les prix peuvent varier en fonction du processus de production du matériau céramique.

L'impression de ce catalogue peut affecter, dans une certaine mesure, les caractéristiques esthétiques et visuelles du produit présenté.



Scanea el código QR para descargarte este catálogo
Scan the QR-code to download this catalogue
Scannen Sie den QR-Code, um diesen Katalog herunterzuladen
Scan the QR-code to download this catalogue

EQUIPE

Ctra. CV-190 km 13,2
12122 Figueroles (Castellón) Spain
T. +34 964 381 930
comercial@equipeceramicas.com
www.equipeceramicas.com

EQUIPE

Ctra. CV-190, km 13,2
12122 Figueroles (Castellón) - Spain
T. (+34) 964 381 930

www.equipeceramicas.com

