

COL LEC TIONS

/ BOX DOCCIA
/ PIATTI DOCCIA
/ COLONNE
/ VASCHE



agha

SHOWER ENCLOSURES / PAROIS DE DOUCHE
SHOWER TRAYS / RECEVEURS DE DOUCHE
SHOWER COLUMN / COLONNES DE DOUCHE
BATHTUBS / BAIGNOIRES



AGHA È ACQUA, TRADIZIONE E TECNOLOGIA.

/Agha means water, tradition and technology.
/Agha signifie eau, tradition et technologie.

Dal 2010 AGHA è leader per la produzione di box e piatti doccia. Dalla nostra tradizione ed esperienza nascono prodotti che coniugano funzionalità estetica e qualità con le esigenze dell'abitare moderno. Il nome custodisce l'origine friulana del brand: "aghe" in lingua friulana vuol dire acqua. E proprio l'acqua, le radici ed il legame con il territorio sono l'essenza e la base di tutti i nostri progetti.

AGHA has been since 2010 a leader in the production of shower enclosures and trays. Thanks to our tradition and experience, our shower enclosures combine aesthetic functionality and quality with the needs of modern living. The name preserves the Friulian origin of the brand: "aghe" in dialect means water. And the water, the roots and the bond with the territory are the essence and basis of all our projects.

Quality materials, innovative design and manufacturing excellence characterise our collections. Shower enclosures and trays, columns, bathtubs and accessories perfectly conceived to design the spaces of your well-being. Thanks to its participation in ArtesiGroup, Agha provides the opportunity to create complete and coordinated bathrooms in terms of colour and material.

Qualità dei materiali, design innovativo ed eccellenza manifatturiera caratterizzano le nostre collezioni. Box e piatti doccia, colonne, vasche ed accessori perfettamente progettati per disegnare gli spazi del tuo benessere. Grazie alla sua partecipazione in ArtesiGroup, Agha fornisce la possibilità di creare bagni completi e coordinati a livello cromatico e materico.

Depuis 2010 AGHA est un leader dans la production de parois et de receveurs de douche. Grâce à notre tradition et à notre expérience, nos parois de douche allient esthétique, fonctionnalité et qualité aux besoins de la vie moderne. Le nom conserve l'origine friulane de la marque : "aghe" en dialecte, signifie eau. L'eau, les racines et le lien avec le territoire sont l'essence et la base de tous nos projets. Des matériaux de qualité, une conception innovante et l'excellence de la fabrication caractérisent nos collections. Parois et receveurs de douche, colonnes, baignoires et accessoires parfaitement conçus pour aménager les espaces de votre bien-être. Grâce à sa participation à ArtesiGroup, Agha offre la possibilité de créer des salles de bains complètes et coordonnées en termes de couleurs et de matériaux.

LASCIATI TRASPORTARE NEL MONDO AGHA.

/Let yourself be part of the Agha world.
/Laissez-vous séduire par le monde d'Agha.

Scegli i prodotti perfetti per vestire il tuo bagno e renderlo unico.

Choose the perfect products to dress up your bathroom and make it unique.

Choisissez les produits parfaits pour habiller votre salle de bains et la rendre unique.



Box doccia by Agha

Vivi il tuo momento di relax quotidiano, circondato da un design moderno e contemporaneo.

/ Shower enclosures by Agha.
Live your moment of relax everyday, surrounded by a modern and contemporary design.
/ Parois de douche Agha
Vivez votre moment de détente tous les jours, entouré d'un design moderne et contemporain.

Colonne by Agha

Una cascata naturale di puro benessere.

/ Shower columns by Agha.
A natural waterfall of pure well-being.
/ Colonne de douche by Agha.
Une cascade naturelle de pur bien-être.



Vasche by Agha

Immergiti in una sensazione di piacere e relax.


/ Bathtubs by Agha.
Immerse yourself in a feeling of pleasure and relax.
/ Baignoires by Agha.
Plongez dans une sensation de plaisir et de détente.



Piatti doccia by Agha

Vivi un'esperienza tattile e materica.

/ Shower tray by Agha.
Live a tactile and materic experience.
/ Receveurs de douche by Agha.
Vivre une expérience tactile et matériériste



SCEGLI IL TUO BOX DOCCIA.

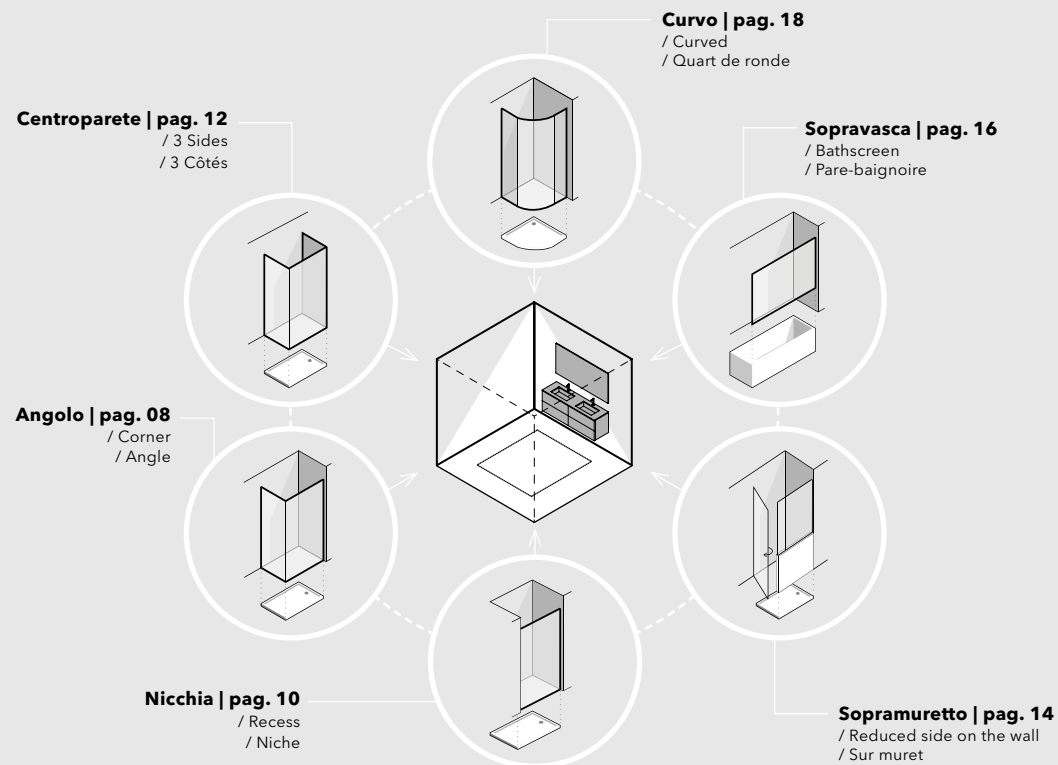
/ Choose your shower enclosure.
/ Choisissez votre paroi de douche.

Scegli il box doccia in base alle tue esigenze e all'architettura del tuo bagno.

Choose the shower enclosure according to your needs and to the layout of your bathroom.

Choisissez la paroi de douche en fonction de vos besoins et de la configuration de votre salle de bains.

1 DEFINISCI LA CONFIGURAZIONE / Define your configuration / Définir la configuration



2 DEFINISCI L'APERTURA / Define opening type / Définir le type d'ouverture

Scorrevole
/ Sliding door
/ Porte coulissante



Non crea ingombro aggiuntivo e consente di lasciare l'anta aperta.
/ It creates no additional obstacles and allows the door to be left open.
/ Il ne crée pas d'encombrement supplémentaire et permet de laisser la porte ouverte.

Saloon
/ Hinged - Saloon door
/ Porte à 2 battants



Permette alle ante di aprirsi sia all'interno che all'esterno.
/ The doors open both inwards and outwards.
/ Les portes s'ouvrent vers l'intérieur et aussi vers l'extérieur.

Bilico
/ Hinged - Pivot
/ Porte pivotante




Consente di creare una distanza tra parete ed anta aperta.
/ It creates a distance between wall and open door.
/ Elle crée une distance entre le mur et la porte ouverte.

Parete Fissa
/ Fixed side
/ Côté fixe



Resa estetica elevata abbinata a facilità di pulizia e accesso.
/ High aesthetic result combined with easy cleaning and access.
/ Haute valeur esthétique combinée à la facilité de nettoyage et d'accès.

Battente
/ Hinged door
/ Porte battente



Garantisce migliore accessibilità.
/ It provides better accessibility.
/ Elle garantit une meilleure accessibilité.

Soffietto
/ Folding door
/ Porte pliante



Utile nei bagni di piccole dimensioni.
/ Useful in small bathrooms dimensions.
/ Utile dans les petites salles de bains.

BOX DOCCIA AD ANGOLO.

/ Corner shower enclosures.
/ Parois de douche d'angle.

Il box doccia ad angolo è una delle soluzioni più belle e pratiche per il bagno che stai

The corner shower enclosure is one of the most beautiful and practical solutions for the bathroom; it allows you to make the most of the available space.

Scorrevole

/ Sliding door / Porte coulissante



Collezioni abbinabili

/ Collections / collections

Way	8mm pag. 30
Run	6mm pag. 34
Outline	6mm pag. 42
Sintesi	6mm pag. 48
Magoo	6mm pag. 52
Glamour	8mm pag. 56

progettando, permette di sfruttare al meglio lo spazio a disposizione.

La paroi de douche d'angle est l'une des plus belles et des plus pratiques solutions pour la salle de bains; elle vous permet d'exploiter au mieux l'espace disponible.

Battente - Bilico - Saloon

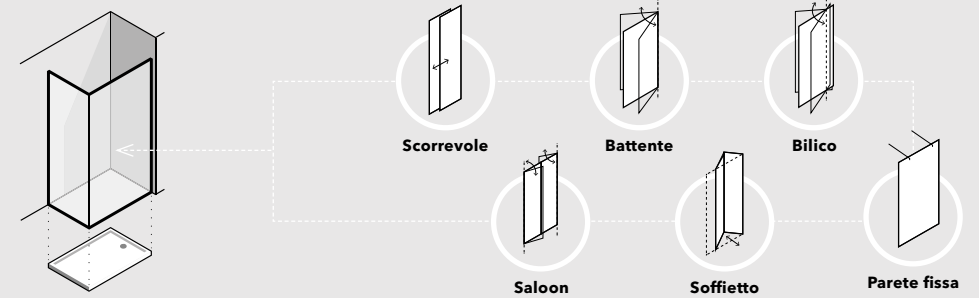
/ Hinged - Pivot - Saloon door
/ Porte battente - pivotante - à 2 battants



Collezioni abbinabili

/ Collections / collections

Star	Battente / Saloon - 6mm pag. 60
Selfie	Battente - 6mm pag. 66
Elegance	Battente - 6mm pag. 70
Elegance 190	Battente - 6mm pag. 76
Fashion	Battente - 8mm pag. 80
Run	Bilico / Saloon - 6mm pag. 34
Outline	Bilico - 6mm pag. 42



Parete Fissa

/ Fixed side / Côté fixe



Collezioni abbinabili

/ Collections / collections

Separè 6	6mm pag. 24
Separè 8	8mm pag. 24

Soffietto - Pieghevole

/ Folding door / Porte pliante



Collezioni abbinabili

/ Collections / collections

Sintesi	6mm pag. 48
Elegance	6mm pag. 70

BOX DOCCIA IN NICCHIA.

/ Recess shower enclosure.
/ Paroi de douche en Niche.

Il box doccia in nicchia è la soluzione perfetta per ricavare un piccolo ambiente intimo e privato.

The recessed shower enclosure is the perfect solution for creating a small, cozy and private space.

La paroi de douche en niche est la solution idéale pour créer un petit espace intime et privé.

Scorrevole

/ Sliding door / Porte coulissante



Collezioni abbinabili

/ Collections / collections

Way	8mm pag. 30
Run	6mm pag. 34
Outline	6mm pag. 42
Sintesi	6mm pag. 48
Magoo	6mm pag. 52
Glamour	8mm pag. 56

Battente - Bilico - Saloon

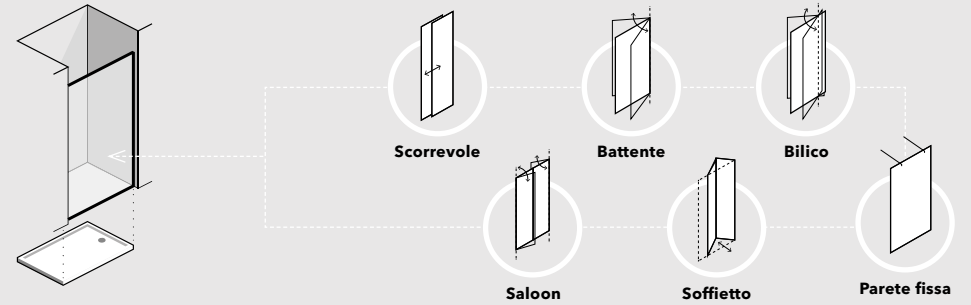
/ Hinged - Pivot - Saloon door
/ Porte battente - pivotante - à 2 battants



Collezioni abbinabili

/ Collections / collections

Star	Battente / Saloon - 6mm pag. 60
Selfie	Battente / Saloon - 6mm pag. 66
Elegance	Battente - 6mm pag. 70
Elegance 190	Battente - 6mm pag. 76
Fashion	Battente - 8mm pag. 80
Run	Bilico / Saloon - 6mm pag. 34
Outline	Bilico / Saloon - 6mm pag. 42



Parete Fissa

/ Fixed side / Côté fixe



Collezioni abbinabili

/ Collections / collections

Separè 6	6mm pag. 24
Separè 8	8mm pag. 24

Soffietto - Pieghevole

/ Folding door / Porte pliante



Collezioni abbinabili

/ Collections / collections

Sintesi	6mm pag. 48
Elegance	6mm pag. 70

BOX DOCCIA CENTROPARETE.

/ 3 Sides shower enclosures.
/ Paroi 3 côtés.

La soluzione perfetta per i bagni piu' grandi, dove il box doccia diventa il punto focale.

The perfect solution for larger bathrooms, where the shower enclosure becomes the focal point.

La solution parfaite pour les grandes salles de bains, où la paroi de douche devient le point central.

Scorrevole

/ Sliding door / Porte coulissante



Collezioni abbinabili

/ Collections / collections

Sintesi 6mm | pag. 48
Magoo 6mm | pag. 52
Glamour 8mm | pag. 56

Battente - Bilico - Saloon

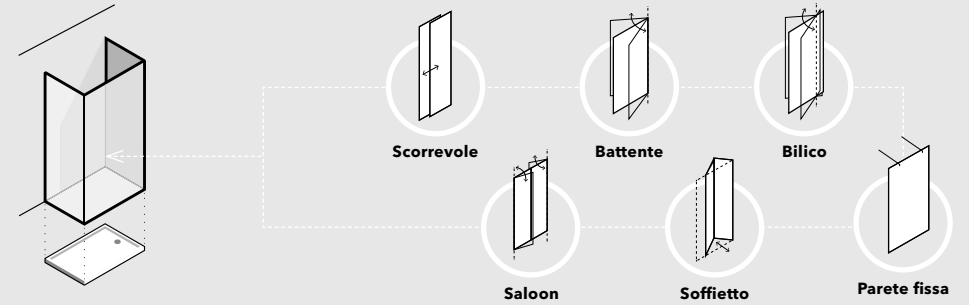
/ Hinged - Pivot - Saloon door
/ Porte battente - pivotante - à 2 battants



Collezioni abbinabili

/ Collections / collections

Star Battente / Saloon - 6mm | pag. 60
Selfie Battente - 6mm | pag. 66
Elegance Battente - 6mm | pag. 70
Fashion Battente - 8mm | pag. 80
Run Bilico / Saloon - 6mm | pag. 34



Parete Fissa

/ Fixed side / Côté fixe



Collezioni abbinabili

/ Collections / collections

Separè 6 6mm | pag. 24
Separè 8 8mm | pag. 24

Soffietto - Pieghevole

/ Folding door / Porte pliante



Collezioni abbinabili

/ Collections / collections

Sintesi 6mm | pag. 48

BOX DOCCIA SOPRAMURETTO.

/ Reduced fixed side on the wall shower enclosures.
/ Paroi fixe sur muret.

La migliore soluzione per sfruttare al massimo e ottimizzare gli spazi disponibili.

The best solution for exploiting to the utmost and optimise available space.

La meilleure solution pour exploiter au maximum et optimiser l'espace disponible.

Scorrevole

/ Sliding door / Porte coulissante



Collezioni abbinabili

/ Collections / collections

Sintesi 6mm | pag. 48
Magoo 6mm | pag. 52

Battente - Bilico - Saloon

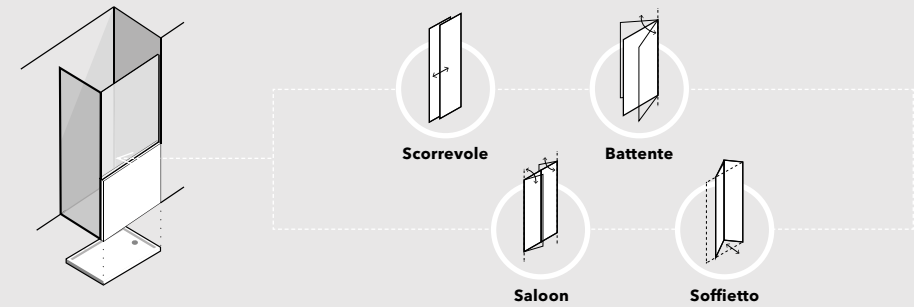
/ Hinged - Pivot - Saloon door
/ Porte battente - pivotante - à 2 battants



Collezioni abbinabili

/ Collections / collections

Star Battente / Saloon - 6mm | pag. 60
Selfie Battente - 6mm | pag. 66
Elegance Battente - 6mm | pag. 70
Elegance 190 Battente - 6mm | pag. 76
Fashion Battente - 8mm | pag. 80



Soffietto - Pieghevole

/ Folding door / Porte pliante



Collezioni abbinabili

/ Collections / collections

Sintesi 6mm | pag. 48
Elegance 6mm | pag. 70

BOX DOCCIA SOPRAVASCA.

/ Bathscreen shower enclosures.
/ Pare-baignoire.

Due mondi in uno: il piacere della vasca da bagno, la praticità del box doccia.

Two worlds in one: the pleasure of the bathtub, the practicality of the shower enclosure.

Deux mondes en un : le plaisir de la baignoire, la praticité de la cabine de douche.

Battente

/ Hinged / Porte battente



Collezioni abbinabili

/ Collections / collections

Star
Selfie

6mm | pag. 84
6mm | pag. 84

Soffietto - Pieghevole

/ Folding door / Porte pliante

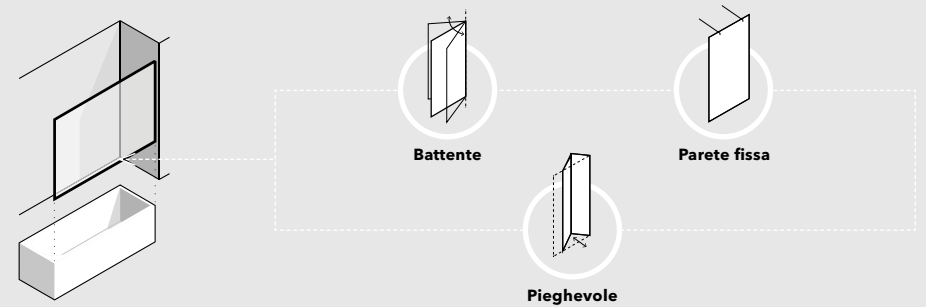


Collezioni abbinabili

/ Collections / collections

Elegance

6mm | pag. 84



Parete Fissa

/ Fixed side / Côté fixe



Collezioni abbinabili

/ Collections / collections

Star

6mm | pag. 84

BOX DOCCIA CURVO.

/ Curved shower enclosures.
/ Paroi de douche quart de ronde.

La migliore soluzione per sfruttare al massimo e ottimizzare gli spazi disponibili.

The best solution for exploiting to the utmost and optimise available space.

La meilleure solution pour exploiter au maximum et optimiser l'espace disponible.

Battente

/ Hinged / Porte battente

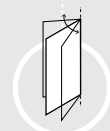
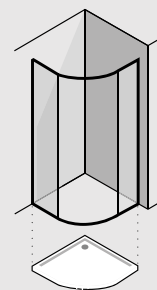


Collezioni abbinabili

/ Collections / collections

Elegance

6mm | pag. 70



Battente



Profili personalizzati e coordinati al tuo bagno.

/ Customised profiles to match your bathroom.
/ Profils personnalisés pour s'adapter à votre salle de bains.

Diverse finiture di vetro renderanno unico il tuo box doccia.

/ Different glass finishes will make your shower enclosure unique.
/ Différentes finitions de verre rendront votre paroi de douche unique.



Personalizza i vetri del tuo box doccia con le serigrafie Agha


/ Customize the glasses of your shower enclosure with Agha screen-printings
/ Personnalisez les verres de votre paroi de douche avec les sérigraphies Agha

PERSONALIZZA E RENDI UNICO IL TUO BOX DOCCIA.

/ Customise and make unique your shower enclosure.
/ Personnalisez et rendez votre douche unique.

Vetri


/ Glass Finish / Finitions du verre



Trasparente
/ Transparent
/ Transparent



Satinato
/ Frosted
/ Dépoli



Piumato
/ Feather Pattern
/ Décor type plume



Stop-Sol
/ Stop-Sol Mirrored Glass
/ Verre miroir stop-sol



Bronzo
/ Bronze
/ Bronze



Extrachiaro
/ Extra Light
/ Extra-clair



Grigio Europa
/ Grey Europe
/ Gris Europe

Profili

/ Profiles / Profils



Argento Lucido
/ Bright Silver
/ Argent Brillant



Argento Satinato
/ Satin Silver
/ Argent mat



Argento Satinato Spazzolato
/ Brushed Silver
/ Argent mat brossé



Nichel Spazzolato
/ Brushed Nickel
/ Nickel brossé



Oro Spazzolato
/ Brushed Gold
/ Or brossé



Grey Spazzolato
/ Brushed Grey
/ Gris brossé



Bianco Opaco
/ White Matt
/ Blanc mat



Nero Opaco
/ Black Matt
/ Noir mat

Profili in Colori opachi

/ Profiles in matt colours / Profils laqués mat



Bianco



Creta



Lino



Tortora



Grigio Cemento



Piombo



Roccia



Cappuccino



Cuoio



Mattone




Blu Notte



Nero

Serigrafie Satinate

/ Frosted Serigraphies / Sérigraphies, en finition dépolie




Fascia H.80 cm




Vetro Sfumato




Stripe



Square



Dots



Soffione




Angelo



Albero

Serigrafie Colorate

/ Coloured serigraphies / Sérigraphies, en finition colorée



Ruler



Lines



Le serigrafie sono realizzabili solo su vetro trasparente.

/ Serigraphies can be applied only on transparent glass.

/ Les sérigraphies ne peuvent être réalisées que sur du verre transparent.



Bianco



Creta



Lino



Tortora



Grigio Cemento



Piombo



Roccia



Cappuccino



Cuoio



Mattone



Blu Notte



Nero



Nichel

SEPARÈ 6 e 8



Scopri di più
/ Learn more
/ En savoir plus

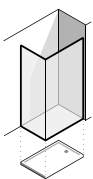
Lastre in vetro di spessore 6 e 8 mm definiscono gli spazi senza creare barriere visive. Perfette per ambienti minimal ed essenziali.

Glass sheets in thickness 6 and 8 mm define spaces without creating visual barriers. Perfect for minimal and essential spaces.

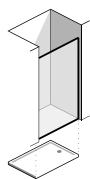
Les verres de 6 et 8 mm d'épaisseur définissent les espaces sans créer de barrières visuelles. Parfaits pour les environnements minimalistes et essentiels.

Configurazioni

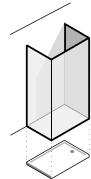
/ Configurations / Configuration



Angolo
/ Corner
/ D'angle



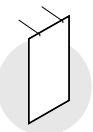
Nicchia
/ Recess
/ Niche



Centroparete
/ 3 sides
/ 3 côtés

Apertura

/ Opening / Ouverture



Parete fissa
/ Fixed side
/ Côté fixe

Finiture profili

/ Profiles finish / Finition des profils

**Argento Lucido / Argento Satinato / Bianco Opaco
Oro Spazzolato / Nichel Spazzolato / Grey Spazzolato
/ Colori Opaghi By Agha**



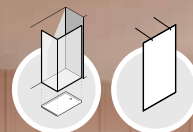


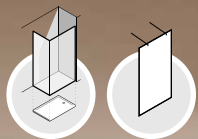
**Box senza telaio H. 200 cm
con profili in alluminio a muro,
con compensazione telescopica.
Disponibile con profilo in versione
standard o slim.
Vetri temperati sp. 6/8 mm.**



/ Walk-in or walk-through shower enclosure
H.200. Wall profile with adjustment
of extensibility, available in the standard
variant or in the reduced one.
Tempered glass in thickness 6/8 mm.

/ Côté fixe H.200. Profilé mural avec réglage
de l'extensibilité, disponible dans la variante
standard ou réduite.
Verre trempé 6/8 mm d'épaisseur.





Una lastra in vetro delimitata da un profilo sottile in finitura

/ A glass sheet framed by a thin profile in the same finish of the wall profile
/ Le verre est encadrée par un profilé mince dans la même finition que le profilé mural



**Vivi il benessere, scegli un box con la luce led integrata.
L'illuminazione che dà anche un tocco in più all'atmosfera del bagno.**

/ Experience well-being: choose a box with integrated LED light.
The lighting of the shower enclosure gives an extra touch to the bathroom atmosphere.

/ Faites l'expérience du bien-être : choisissez une paroi avec éclairage LED intégrée.
Une éclairage qui apporte une touche supplémentaire à l'atmosphère de la salle de bains.



WAY

Way è il box H.210 cm che riscrive il concetto di pulizia progettuale. Lastre da 8 mm di spessore sponano un design pulito e squadrato.

Way is the H.210 cm shower enclosure with pure and design lines. 8 mm thick glasses marry a squared design.

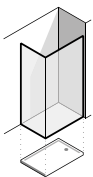
Way est la cabine de douche H.210 cm aux lignes pures et design. Les verres de 8 mm d'épaisseur épousent un design carré.



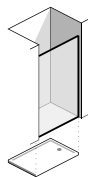
Scopri di più
/ Learn more
/ En savoir plus

Configurazioni

/ Configurations / Configuration



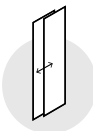
Angolo
/ Corner
/ Angle



Nicchia
/ Recess
/ Niche

Apertura

/ Opening / Ouverture



Scorrevole
/ Sliding door
/ Porte
coulissante

Finiture profili

/ Profiles finish / Finition des profils

Argento Lucido / Bianco Opaco
Argento Satinato Spazzolato / Nero Opaco
Nichel Spazzolato / Oro Spazzolato
Grey Spazzolato / Colori Opaghi By Agha



Estetica essenziale: grandi lastre in cristallo ed una sottile barra di scorrimento superiore con carter di copertura.

/ Essential aesthetics: large glass slabs and a thin bar with sliding mechanism covered by a carter.

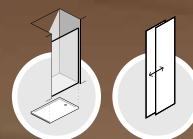
/ Esthétique essentielle : de grandes dalles de verre et une fine barre de mécanisme coulissant recouvert d'un carter.



Box senza telaio H. 210 cm con profili in alluminio, ante scorrevoli sganciabili, carrelli con cuscinetti a sfera in acciaio INOX Ø 3 cm vetri temperati sp. 8 mm, chiusura a calamita in PVC ultratrasparente o, optional, inserita su profilo in alluminio. Profili a muro con compensazione telescopica.

/ Shower enclosure H.210 without upper horizontal profile. Tempered glass in thickness 8 mm. Sliding doors with release system for an easy cleaning. Sliding system on rollers mounted on stainless steel ball-bearings Ø 3 cm aluminium profiles. Closing magnetic stripes in extremely transparent Pvc or, optional, inserted in an aluminium profile. Extensibility is given by the movement of glass inside the wall profile.

/ Paroi de douche H.210 sans profil supérieur. Verre trempé d'une épaisseur de 8 mm. Portes coulissantes avec système d'ouverture pour un nettoyage facile. Système de coulissement sur roulettes à billes en acier inoxydable de Ø 3 cm. Joints magnétiques de fermeture en Pvc extrêmement transparent ou, au choix, insérées dans un profilé en aluminium. L'extensibilité est assurée par le mouvement du verre à l'intérieur du profilé mural.



RUN



Scopri di più
/ Learn more
/ En savoir plus

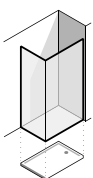
Il box doccia che sintetizza innovazione e stile, con maniglia integrata sul profilo di chiusura in alluminio.

The shower enclosure that synthesizes innovation and style, with the handle integrated in the aluminum closing profile.

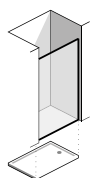
La paroi de douche qui allie innovation et style, avec la poignée intégrée dans le profilé de fermeture en aluminium.

Configurazioni

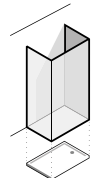
/ Configurations / Configuration



Angolo
/ Corner
/ Angle



Nicchia
/ Recess
/ Niche



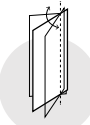
Centroparete
/ 3 sides
/ 3 Côtés

Apertura

/ Opening / Ouverture



Scorrevole
/ Sliding door
/ Porte
coulissante



Bilico
/ Pivot door
/ Porte pivotante

Finiture profili

/ Profiles finish / Finition des profils

Argento Lucido / Bianco Opaco
Argento Satinato Spazzolato
Nero Opaco / Nichel Spazzolato
Oro Spazzolato / Grey Spazzolato
Colori Opaghi By Agha

Profili con design elegante e minimale senza tralasciare la funzionalità: estensibilità di ben 2 cm.
/ Profiles with an elegant and minimalist design without omitting functionality: the extensibility is an impressive 2 cm.
/ Profils au design élégant et minimaliste, sans négliger la fonctionnalité: l'extensibilité est impressionnante: 2 cm.

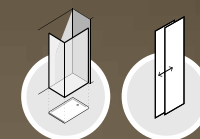




Box con telaio H. 200 cm con profili in alluminio, ante scorrevoli sganciabili, ante a bilico battenti sollevabili, vetri temperati sp. 6 mm, maniglia integrata sul profilo in alluminio con chiusura a calamita inserita.

/ Shower enclosure H.200 with aluminium profiles. Tempered glass in thickness 6 mm. The handle is integrated in the aluminium profile. Sliding doors with release system for easy cleaning. Hinged pivot doors have a lift system. Closing magnetic stripes inserted inside the aluminium profile.

/ Paroi de douche H.200 avec profilés en aluminium. Verre trempé de 6 mm d'épaisseur de 6 mm. La poignée est intégrée dans le profilé en aluminium. Portes coulissantes déclipables pour un nettoyage facile. Les portes pivotantes sont dotées d'un système de relevage de la porte. Bandes magnétiques de fermeture insérées à l'intérieur du profilé d'aluminium.





**Profilo angolare dalle ridotte dimensioni.
Nelle versioni ad angolo o centroparete con ante a bilico, lati fissi senza profili superiori ed inferiori, massima pulizia.**

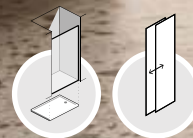
/ Corner profile with very reduced dimensions. In the corner or 3 sides versions with pivot doors, the fixed sides are without upper and lower profiles: the result is a maximum formal simplicity.

/ Profilé d'angle aux dimensions très réduites. Dans les versions d'angle ou 3 côtés avec portes pivotantes, les côtés fixes sont sans profils supérieurs et inférieurs: le résultat est d'une simplicité formelle maximale.

Apertura a bilico: movimento anta a 180° pratica e versatile.

/ Pivoting opening: the 180° door movement is practical and versatile.

/ Ouverture pivotante: mouvement de la porte à 180°, pratique et versatile.





Vetro temperato di spessore 6 mm. Sicuro e resistente con una ampia gamma di soluzioni a disposizione.

/ Tempered glass, thickness 6 mm safe and long lasting, with a wide range of available solutions.

/ Verre trempé, épaisseur 6 mm. De sécurité et durable, avec une large gamme de solutions disponibles.

Maniglie "sfalsate" dal forte appeal emozionale.

/ "Staggered" handles with a strong emotional appeal.

/ Des poignées "décalées" avec un fort impact émotionnel.



OUTLINE



Scopri di più
/ Learn more
/ En savoir plus

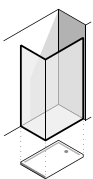
**La qualità costruttiva dell'estetica minimale.
Il profilo continuo in alluminio a 45°
caratterizza la serie Outline.**

Construction quality and minimal aesthetics.
The 45° cut of the aluminium profile characterizes the Outline collection.

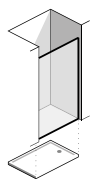
Qualité de construction et esthétique minimale.
La coupe à 45° du profilé en aluminium caractérise la collection Outline.

Configurazioni

/ Configurations / Configuration



Angolo
/ Corner
/ Angle



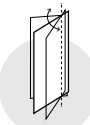
Nicchia
/ Recess
/ Niche

Apertura

/ Opening / Ouverture



Scorrevole
/ Sliding door
/ Porte coulissante



Bilico
/ Pivot door
/ Porte pivotante



Saloon
/ Saloon
/ Porte à 2 battants

Finiture profili

/ Profiles finish / Finition des profils

Argento Lucido / Bianco Opaco
Colori Opaghi By Agha



L'innovativo profilo inferiore a 45° assicura una perfetta tenuta all'acqua.
/ The innovative 45° bottom profile ensures a perfect watertightness.
/ L'innovant profil inférieur à 45° assure une parfaite étanchéité.



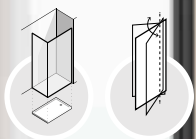
**Box con telaio H. 200 cm con profili in alluminio a 45°.
Ante scorrevoli e a bilico battenti con sistema di sollevamento, vetri temperati sp. 6 mm.**



/ Shower enclosure H. 200 cm with aluminium profiles, cut at 45°.
Sliding or hinged pivot doors with lift system, tempered glass 6 mm thick.

/ Paroi de douche H. 200 cm avec profilés en aluminium avec coupe à 45°.
Portes coulissantes ou battantes -pivotantes avec système de relevage de la porte, verre trempé de 6 mm d'épaisseur.





L'anta a bilico permette di sfruttare al meglio gli spazi.

/ The pivot door allows you to make the most of space.

/ La porte pivotante permet une utilisation optimale de l'espace.



Maniglia a tutt'altezza: un nuovo dettaglio caratterizzante per il bilico Outline.

/ Full-height handle: a new characterizing detail for the Outline pivot door.

/ Poignée toute hauteur: un nouveau détail qui caractérise la porte pivotante Outline.



SINTESI



Scopri di più
/ Learn more
/ En savoir plus

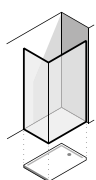
La serie Sintesi, grazie alla sua semplicità e robustezza, è particolarmente indicata nell'uso quotidiano. Pratica. Eterna.

The Sintesi collection, thanks to its simplicity and strength, is particularly suitable for everyday use. Practical. Eternal.

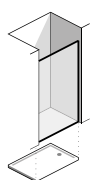
La collection Sintesi, grâce à sa simplicité et à sa solidité, est particulièrement adaptée à un emploi quotidien. Pratique. Éternelle.

Configurazioni

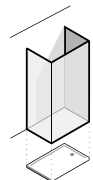
/ Configurations / Configuration



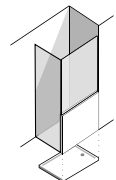
Angolo
/ Corner
/ Angle



Nicchia
/ Recess
/ Niche



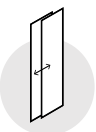
Centroparete
/ 3 sides
/ 3 Côtés



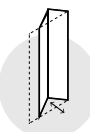
Sopramuretto
/ Reduced side on the wall
/ Sur muret

Apertura

/ Opening / Ouverture



Scorrevole
/ Sliding door
/ Porte
coulissante



Soffietto
/ Folding door
/ Porte pliante

Finiture profili

/ Profiles finish / Finition des profils

Argento Lucido / Bianco Opaco
Argento Satinato / Colori Opaghi By Agha



Il telaio inferiore garantisce una ottima tenuta, praticamente impossibile la fuoriuscita d'acqua.

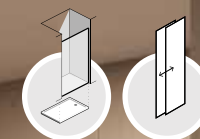
/ The lower profile provides an excellent watertightness, making it practically impossible for water to pour out.
/ Le profil inférieur assure une excellente étanchéité, rendant pratiquement impossible toute fuite d'eau.



Box con telaio H. 200 cm con profili in alluminio, ante scorrevoli sganciabili, ante a soffietto con apertura interna/ esterna, vetri temperati sp. 6 mm, chiusura a calamita in PVC ultra trasparente, carrelli con cuscinetti a sfera in acciaio inox e viti svasate a filo vetro per una facile pulizia.

/ Shower enclosure H.200 with aluminium profiles. Tempered glass in thickness 6 mm. Sliding doors with release system, Folding doors opening both inwards and outwards. Closing magnetic stripes in extremely transparent pvc. Sliding mechanism with stainless steel ball bearings and screws flush with the glass for easy cleaning.

/ Paroi de douche H.200 avec profilés en aluminium. Verre trempé épaisseur 6 mm. Portes coulissantes à décrochage rapide pour un nettoyage facile. Les portes pliantes s'ouvrent vers l'intérieur et vers l'extérieur. Joints magnétiques de fermeture en pvc extrêmement transparent. Mécanisme de coulissement avec roulements à billes en acier inoxydable et vis à fleur de verre pour un nettoyage facile.



MAGOO



Scopri di più
/ Learn more
/ En savoir plus

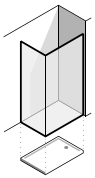
Box doccia come elemento d'arredo fondamentale. Intelaiato da profili ridimensionati risulta sempre attuale e funzionale, adatto ad ogni stanza da bagno.

The shower enclosure becomes a fundamental furnishing element. Framed by thin profiles, it is always modern and functional, suitable for every bathroom.

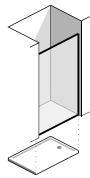
La paroi de douche devient un élément d'ameublement fondamental. Encadrée par des profilés fins, elle est toujours moderne et fonctionnelle, adaptable à toutes les salles de bains.

Configurazioni

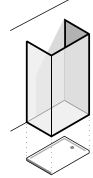
/ Configurations / Configuration



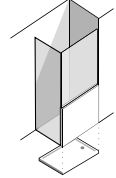
Angolo
/ Corner
/ Angle



Nicchia
/ Recess
/ Niche



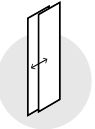
Centroparete
/ 3 sides
/ 3 Côtés



Sopramuretto
/ Reduced side on the wall
/ Sur muret

Apertura

/ Opening / Ouverture



Scorrevole
/ Sliding door
/ Porte
coulissante

Finiture profili

/ Profiles finish / Finition des profilés

Argento Lucido / Bianco Opaco
Argento Satinato / Colori Opaghi By Agha



Calamite a scomparsa all'interno dei profili di battuta; essenzialità e geometria.
/ The closing magnets are inserted inside the profiles and not visible; essentiality and geometry.
/ Les aimants de fermeture sont insérés à l'intérieur des profilés et ne sont pas visibles ; essentialité et géométrie.

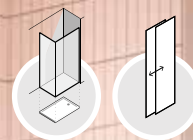




Box con telaio H. 200 cm con profili in alluminio, ante scorrevoli sganciabili, vetri temperati sp. 6 mm, chiusura a calamita in PVC ultra trasparente, carrelli con cuscinetti a sfera in acciaio inox e viti svasate a filo vetro per una facile pulizia.

/ Shower enclosure H.200 with aluminium profiles. Tempered glass in thickness 6 mm. Sliding doors with release system. Closing magnetic stripes inserted in transparent anti-mould pvc. Sliding mechanism with stainless steel ball bearings, screw flush with the glass for easy cleaning.

/ Paroi de douche H.200 avec profilés en aluminium. Verre trempé épaisseur 6 mm. Portes coulissantes à décrochage rapide pour un nettoyage facile. Joints magnétiques de fermeture insérés dans du pvc transparent anti-moisissure. Mécanisme coulissant avec roulements à billes en acier inoxydable, vis au ras du verre pour faciliter le nettoyage.



GLAMOUR



Scopri di più
/ Learn more
/ En savoir plus

Ante scorrevoli da 8 mm caratterizzano questo box.

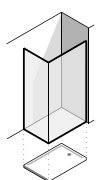
Una struttura resistente con un design essenziale e moderno.

Sliding doors in thickness 8 mm characterize this shower enclosure. A resistant structure with an essential and modern design.

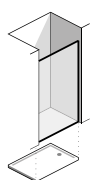
Des portes coulissantes d'une épaisseur de 8 mm caractérisent cette paroi de douche. Une structure résistante, au design essentiel et moderne.

Configurazioni

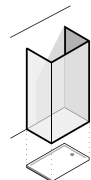
/ Configurations / Configuration



Angolo
/ Corner
/ Angle



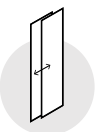
Nicchia
/ Recess
/ Niche



Centroparete
/ 3 sides
/ 3 Côtés

Apertura

/ Opening / Ouverture



Scorrevole
/ Sliding door
/ Porte
coulissante

Finiture profili

/ Profiles finish / Finition des profils

Argento Lucido / Bianco Opaco
Argento Satinato / Colori Opaghi By Agha



L'anta può essere facilmente sganciata per una semplice manutenzione del box doccia.
/ The door can be easily released for an easy cleaning of the shower enclosure.
/ La porte peut être facilement décrochée pour faciliter le nettoyage de la paroi de douche.

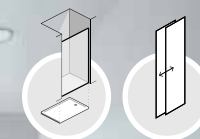





Box con telaio H. 200 cm con profili in alluminio, ante scorrevoli sganciabili, vetri temperati sp. 8 mm e chiusura a calamita in PVC ultra trasparente, carrelli con cuscinetti a sfera in acciaio inox e viti svasate a filo vetro per una facile pulizia. Possibilità di inserimento sistema soft-close.

/ Shower enclosure H.200 with aluminium profiles. Tempered glass in thickness 8 mm. Sliding doors with release system. Closing magnetic stripes in extremely transparent pvc. Sliding mechanism with stainless steel ball bearings and screws flush with the glass for easy cleaning. Optional: door soft opening and closing system.

/ Paroi de douche H.200 avec profilés en aluminium. Verre trempé épaisseur 8 mm. Portes coulissantes à décrochage rapide pour un nettoyage facile. Joints magnétiques de fermeture insérés dans du pvc transparent anti-moisissure. Mécanisme coulissant avec roulements à billes en acier inoxydable, vis au ras du verre pour faciliter le nettoyage. En option: système d'ouverture et de fermeture assistée de la porte.



Con il sistema soft-close ogni movimento diventa un'esperienza da provare.

/ With the soft-close system, every movement becomes an experience.
/ Grâce au système de fermeture ralentie, chaque mouvement devient une expérience.

STAR

Il box senza telaio, dove il vetro è puro protagonista; pensata per racchiudere gli spazi acqua in tutta trasparenza.

The shower enclosure without frame, where glass is the pure protagonist; designed to frame spaces and maintain transparency.

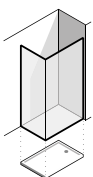
La paroi de douche sans cadre, où le verre est le pur protagoniste; conçue pour encadrer les espaces et maintenir la transparence.



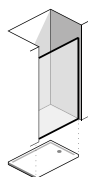
Scopri di più
/ Learn more
/ En savoir plus

Configurazioni

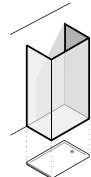
/ Configurations / Configuration



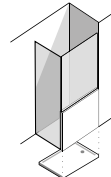
Angolo
/ Corner
/ Angle



Nicchia
/ Recess
/ Niche



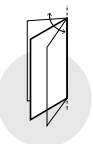
Centroparete
/ 3 sides
/ 3 Côtés



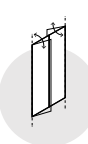
Sopramuretto
/ Reduced side on the wall
/ Sur muret

Apertura

/ Opening / Ouverture



Battente
/ Hinged door
/ Porte battente



Saloon
/ Saloon
/ Porte à 2 battants

Finiture profili

/ Profiles finish / Finition des profils

Argento Lucido / Bianco Opaco
Argento Satinato / Nichel Spazzolato
Grey Spazzolato / Colori Opaghi By Agha

Profili di chiusura a calamita in alluminio, per garantire massimo isolamento dall'acqua senza tralasciare eleganza e praticità d'uso.

/ Aluminum magnetic closing profiles, to guarantee maximum water tightness without neglecting elegance.
/ Profils de fermeture magnétiques en aluminium, pour garantir l'étanchéité maximale sans négliger l'élégance.





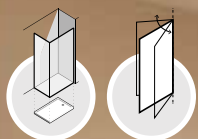
Box senza telaio H. 200 cm con profili in alluminio, ante battenti con sistema di sollevamento, vetri temperati sp. 6 mm e chiusura a calamita inserita su profilo in alluminio.



/ Shower enclosure H.200 without upper horizontal profile. Tempered glass in thickness 6 mm. Hinged doors with aluminium profiles and door lift system. Closing magnetic stripe inserted in the aluminium profile.

/ Paroi de douche H.200 sans profil supérieur. Verre trempé épaisseur 6 mm. Portes battantes avec profilés en aluminium et système de rélevage de la porte. Bande magnétique de fermeture insérée dans le profilé d'aluminium.





Star, il box flessibile che si adatta a qualsiasi soluzione.

/ Star, the flexible shower enclosure that adapts to any solution.

/ Star, la paroi de douche flexible qui s'adapte à toutes les solutions.



L'apertura antipanico saloon offre una soluzione innovativa, pratica e funzionale per una nicchia; basta spingere in qualunque direzione per accedervi o uscire.

/ The anti-panic saloon opening offers an innovative, practical and functional solution for a niche configuration; just push in any direction to enter or exit.

/ L'ouverture anti-panique à 2 battants offre une solution innovante, pratique et fonctionnelle pour une configuration à niche ; il suffit de pousser dans n'importe quelle direction pour entrer ou sortir.



SELFIE

Vivi il tuo shower concept a 180°.
Selfie, il box pratico e contemporaneo.

Fully enjoy your shower concept.
Selfie, the practical and contemporary shower enclosure.

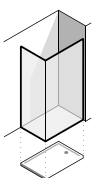


Scopri di più
/ Learn more
/ En savoir plus

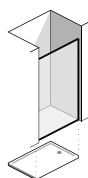
Profitez pleinement de votre concept de douche.
Selfie, la paroi de douche pratique et contemporaine.

Configurazioni

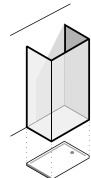
/ Configurations / Configuration



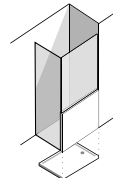
Angolo
/ Corner
/ Angle



Nicchia
/ Recess
/ Niche



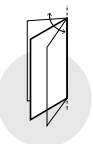
Centroparete
/ 3 sides
/ 3 Côtés



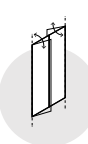
Sopramuretto
/ Reduced side on the wall
/ Sur muret

Apertura

/ Opening / Ouverture



Battente
/ Hinged door
/ Porte battente



Saloon
/ Saloon
/ Porte à 2 battants

Finiture profili

/ Profiles finish / Finition des profils

Argento Lucido / Bianco Opaco
Argento Satinato / Nichel Spazzolato
Colori Opaghi By Agha

Il braccetto obliquo dal design essenziale è capace di integrarsi perfettamente al progetto.

/ The essential design of the oblique stabilising bar perfectly integrates into the project.
/ Le design essentiel de la barre stabilisatrice oblique s'intègre parfaitement au projet.





Box senza telaio H. 200 cm con profili in alluminio, ante con sistema di sollevamento ed apertura interno/esterno, vetri temperati sp. 6 mm e chiusura a calamita inserita sul profilo in alluminio.

/ Shower enclosure H.200 without upper horizontal profile. Tempered glass in thickness 6 mm. Hinged doors with aluminium profiles and door lift system, opening both inwards and outwards. Closing magnetic stripe inserted in the aluminium profile.

/ Paroi de douche H.200 sans profil supérieur. Verre trempé épaisseur 6 mm. Les portes battantes avec profilés en aluminium et système de rélevage de la porte, s'ouvrent vers l'intérieur et vers l'extérieur. Bande magnétique de fermeture insérée dans le profilé en aluminium.



Estetica cangiante, forme sinuose con una funzionalità concreta; la nuova cerniera verticale di Agha.

/ Iridescent aesthetics, sinuous shapes with concrete functionality; the new vertical hinge from Agha.
/ Esthétique irisée, formes sinueuses et fonctionnalité concrète; la nouvelle charnière verticale d'Agha.

ELEGANCE



Scopri di più
/ Learn more
/ En savoir plus

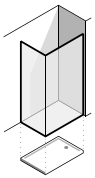
La collezione box doccia pensata per coordinarsi agli ambienti più curati e dal gusto raffinato.

A shower enclosure collection able to coordinate with the most cozy and refined environments.

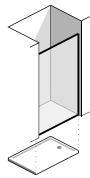
Une collection de parois de douche capable de se coordonner avec les atmosphères les plus douces et raffinées.

Configurazioni

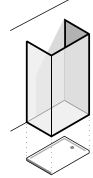
/ Configurations / Configuration



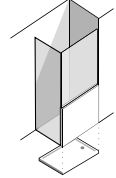
Angolo
/ Corner
/ Angle



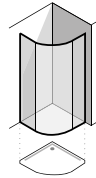
Nicchia
/ Recess
/ Niche



Centroparete
/ 3 sides
/ 3 Côtés



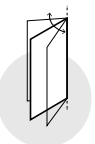
Sopramuretto
/ Reduced side on the wall
/ Sur muret



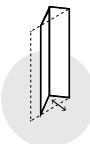
Curvo
/ Rounded
/ Quart de ronde

Apertura

/ Opening / Ouverture



Battente
/ Hinged door
/ Porte battente



Pieghevole
/ Folding door
/ Porte pliante

Finiture profili

/ Profiles finish / Finition des profils

Argento Lucido / Argento Satinato
Nichel Spazzolato / Oro Spazzolato
Grey Spazzolato / Colori Opaghi By Agha



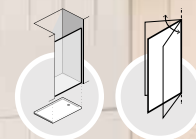
Profilo montante a muro, e bordino di contenimento incorporato, di dimensioni ridotte.
/ The wall profile, as well as the integrated water containment channel, are very thin.
/ Profil au mur avec profilé d'étanchéité inférieure intégré, aux dimensions réduites.



Box senza telaio H. 200 con profili in alluminio, disponibile in versione battente o pieghevole, cerniere rettangolari in alluminio con sistema di sollevamento, posizionate nella parte superiore, e inferiore dell'anta. Vetri temperati sp. 6 mm e chiusura a calamita inserita su profilo in alluminio.

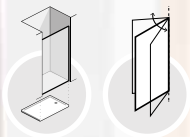
/ Shower enclosure H.200 without upper horizontal profile.
Tempered glass in thickness 6 mm.
Aluminium rectangular hinges with lift system for the door are positioned in the upper and lower part of the glass. Closing magnetic stripes inserted inside the aluminium profile.
Available with hinged or folding doors

/ Paroi de douche H.200 sans profil supérieur.
Verre trempé épaisseur 6 mm.
Charnières rectangulaires en aluminium avec système de rélevage pour la porte, placées dans la partie supérieure et inférieure du verre. Bandes magnétiques de fermeture insérées dans les profilés en aluminium.
Disponible avec des portes battantes ou pliantes.



Vetro bronzo, oggi più che mai il simbolo del gusto contemporaneo.

/ Bronzed glass, today more than ever the symbol of contemporary taste.
/ Le verre bronzé, aujourd'hui plus que jamais symbole du goût contemporain.



Entrambe le ante si ripiegano completamente a muro, garantendo un'ampia apertura.

/ Both doors fold completely to the wall, ensuring a wide opening.

/ Les deux portes se plient complètement au mur, garantissant une grande ouverture.



ELEGANCE 190



Scopri di più
/ Learn more
/ En savoir plus

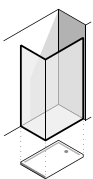
Semplicità e funzionalità in questo progetto di box battente con cerniere.

Simplicity and functionality in this project of a shower enclosure with hinged door.

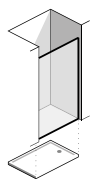
Simplicité et fonctionnalité dans ce projet de paroi de douche avec porte battante.

Configurazioni

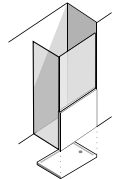
/ Configurations / Configuration



Angolo
/ Corner
/ Angle



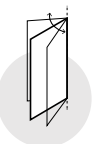
Nicchia
/ Recess
/ Niche



Sopramuretto
/ Reduced side on the wall
/ Sur muret

Apertura

/ Opening / Ouverture



Battente
/ Hinged door
/ Porte battente

Finiture profili

/ Profiles finish / Finition des profils

Argento Lucido / Argento Satinato



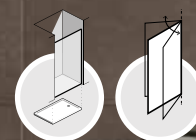
Braccetto di sostegno in alluminio, dà stabilità e sicurezza.
/ The stabilizing aluminum bar gives stability and safety.
/ La barre stabilisatrice en aluminium assure la solidité et la sécurité.



Box senza telaio H. 190 cm con profili in alluminio, ante battenti con cerniere rettangolari in metallo cromato lucido/ satinato, vetri temperati sp. 6 mm e chiusura a calamita in PVC ultra trasparente.

/ Shower enclosure H.190 without upper horizontal profile. Tempered glass in thickness 6 mm. Hinged doors with aluminium profiles. Rectangular hinges are made of metal in finish matt or polished chrome. Closing magnetic stripes in extremely transparent pvc.

/ Paroi de douche H.190 sans profil supérieur. Verre trempé épaisseur 6 mm. Portes battantes avec profilés en aluminium. Les charnières rectangulaires sont en métal, finition chrome mate ou poli. Bandes magnétiques de fermeture en pvc extrêmement transparent.



Eleganti cerniere quadrate lucide o satinate.
/ Elegant and squared hinges, available in shiny or mat chrome.
/ Charnières élégantes et carrées, disponibles en chrome brillant ou mat.



FASHION



Scopri di più
/ Learn more
/ En savoir plus

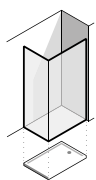
Cerniere di design sorreggono con discrezione grandi lastre da 8 mm; il box per chi cerca il dettaglio che sposa l'estetica.

Design hinges support large 8 mm sheets with discretion; the shower enclosure for those looking for details with a high aesthetic impact.

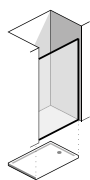
Les charnières design supportent les grandes plaques de 8 mm en toute discrétion. La paroi de douche pour ceux qui recherchent des détails à fort impact esthétique.

Configurazioni

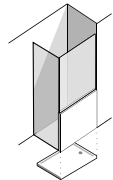
/ Configurations / Configuration



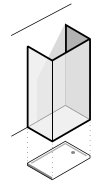
Angolo
/ Corner
/ Angle



Nicchia
/ Recess
/ Niche



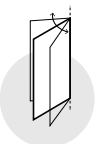
Sopramuretto
/ Reduced side on the wall
/ Sur muret



Centroparete
/ 3 sides
/ 3 Côtés

Apertura

/ Opening / Ouverture



Battente
/ Hinged door
/ Porte battente

Finiture profili

/ Profiles finish / Finition des profils

Argento Lucido / Argento Satinato
Nichel Spazzolato / Oro Spazzolato
Grey Spazzolato / Colori Opaghi By Agha



Braccio di supporto a "T" in alluminio, integrato con la cerniera dell'anta.

/ Aluminium "T"-shaped stabilising bar, integrated in the hinge of the door.
/ Barre de stabilisation en aluminium en forme de "T", intégrée dans la charnière de la porte.



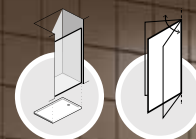


Box senza telaio H. 200 cm con profili in alluminio, cerniere rettangolari in alluminio con sistema di sollevamento, posizionate nella parte superiore, e inferiore dell'anta battente.

Vetri temperati sp. 8 mm e chiusura a calamita inserita su profilo in alluminio.

/ Shower enclosure H.200 without upper horizontal profile. Tempered glass in thickness 8 mm. Hinged doors with aluminium profiles. Aluminium rectangular hinges with integrated door lift system positioned in the upper and lower part of the door. Closing magnetic stripe inserted in the aluminium profile.

/ Paroi de douche H.200 sans profil horizontal supérieur. Verre trempé épaisseur 8 mm. Portes avec profilés en aluminium. Charnières rectangulaires en aluminium avec système de rélevage de la porte intégré, positionnées dans la partie supérieure et inférieure de la porte. Bande magnétique de fermeture insérée dans le profilé d'aluminium.



Serigrafia Stripe: funzionalità e design in un mix perfetto.

/ Stripe screen printing: functionality and design in a perfect mix.
/ Sérigraphie Stripe : un mélange parfait de fonctionnalité et de design.

SOPRAVASCA



Scopri di più
/ Learn more
/ En savoir plus

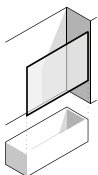
I sopravasca, il giusto completamento della gamma pareti doccia di agha. Nuove soluzioni e opportunità per l'ambiente bagno. Praticità e comfort.

The bath screens are the perfect complement to the Agha shower enclosure range.
New solutions and opportunities for the bathroom.
Practicality and comfort.

Les pare-baignoires sont le complément parfait de la gamme de parois de douche Agha.
De nouvelles solutions et opportunités pour la salle de bains.
Praticité et confort.

Configurazioni

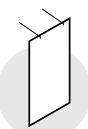
/ Configurations / Configuration



Sopravasca
/ Bathscreen
/ Pare-baignoire

Apertura

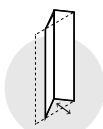
/ Opening / Ouverture



Parete fissa
/ Fixed side
/ Côté fixe



Battente
/ Hinged door
/ Porte battente



Soffietto
/ Folding door
/ Porte pliante

Finiture profili

/ Profiles finish / Finition des profils

Argento Lucido / Bianco Opaco
Argento Satinato / Nichel Spazzolato
Grey Spazzolato / Colori Opaghi By Agha



Elegance il pannello doccia ripiegabile, quando non serve, si richiude verso la parete ed è ad ingombro zero.

/ Elegance has a folding door, that, when not needed, can be closed towards the wall and takes up zero encumbrance.
/ Elegance dispose d'une porte pliante qui, lorsqu'elle n'est pas nécessaire, se referme sur le mur, sans encombrement.



Box senza telaio H. 140/138 cm con profili in alluminio.
Ante pieghevoli e battenti coordinate con le serie Star, Elegance e Selfie.
Possibilità di soluzioni ad angolo o centroparete.

/ Bath screen H.140/138 cm without frame, with aluminium wall profiles.
 Folding or hinged doors of the collection Star, Elegance or Selfie. Corner version or positioned in the center of the wall.

/ Pare baignoire H.140/138 cm sans cadre, avec profilé au mur en aluminium.
 Portes pliantes ou battantes de la collection Star, Elegance ou Selfie. Version d'angle ou avec fixe po



SCOPRI LE COLONNE DOCCIA E GLI ACCESSORI BY AGHA



Scopri di più
/ Learn more
/ En savoir plus

/ Discover the shower columns and accessories by Agha.
/ Découvrez les colonnes de douche et accessoires de Agha.

**Scopri tra differenti modelli, forme e finiture:
una cascata naturale di puro benessere.**

Discover between different models, shapes and finishes:
a natural waterfall of pure well-being.

Découvrez différents modèles, formes et finitions :
une cascade naturelle de pur bien-être.



EASY e EASY ALL

**Lo stile della semplicità: una colonna in acciaio inox
lucido dove brilla ogni dettaglio, con rubinetteria
manuale o termostatica.**

/ Style and simplicity: shiny stainless steel column, where every
detail sparkles, with manual or thermostatic mixer.
/ Style et simplicité : colonne en acier inox brillant, où chaque
détail brille, avec mitigeur manuel ou thermostatique.



TREND e TREND 2.0

**Una forma originale disegna la colonna in acciaio
inox lucido o bianco opaco con rubinetteria
manuale: una curva dove risuona l'armonia
dell'acqua.**

/ An original shape draws the shiny stainless or white mat
column with manual mixer: a curve where the harmony of water
rings.
/ Une forme originale dessine la colonne en inox brillant ou
blanc brillant avec mitigeur manuel: une courbe où l'harmonie
de l'eau résonne.



WAVE

**L'elaborazione del volume crea una forma armonica
e sinuosa, leggera e luminosa in bianco, ricercata e
chic in nero.**

/ The elaboration of the volume creates an harmonic and sinuous
shape; light and bright in white, refined and chic in black.
/ L'élaboration du volume crée une forme harmonieuse et
sinuose; légère et lumineuse en blanc, raffinée et chic en noir.



LINE STONE

Small

**Colonna doccia ad effetto "pietra" con gli stessi colori dei piatti Stone e Stone V.
Altezza 150 cm.**

/ Shower column coated with a stone effect resin, available in the same colours of the shower trays STONE and STONE V.
Height 150 cm.

/ Colonne de douche revêtue d'une résine effet pierre, disponible dans les mêmes couleurs que les receveurs de douche STONE et STONE V.
Hauteur 150 cm.



HARMONIC

Colonna doccia multifunzione in due finiture acciaio, per una soluzione di installazione esterna a parete tramite apposito telaio che ne rende rapido il montaggio.

/ Multifunction shower column in two stainless steel finishes, featuring a fast installation thanks to the structure, which is completely external in relation to the wall.

/ Trad

LINE STONE

Large

**Colonna doccia ad effetto "pietra" con gli stessi colori dei piatti Stone e Stone V.
Altezza 204 cm.**

/ Shower column coated with a stone effect resin, available in the same colours of the shower trays STONE and STONE V.
Height 204 cm.

/ Colonne de douche revêtue d'une résine effet pierre, disponible dans les mêmes couleurs que les receveurs STONE et STONE V.
Hauteur 204 cm.



HARMONIC

Incasso

Colonna doccia multifunzione in acciaio inox con telaio per installazione a filo parete, per una soluzione di doccia ad incasso minimal e lineare.

/ Multifunctional shower column in stainless steel, with a frame for an installation flush with the wall, for a minimalist, linear solution.

/ Colonne de douche multifonctionnelle en acier inox, avec cadre pour montage encastré au fil du mur, pour une solution



ACCESSORI DOCCIA

Completa e rendi unico il tuo bagno ed il tuo box doccia con gli accessori by Agha.

/ SHOWER ACCESSORIES

Complete and make your bathroom and shower enclosure unique shower with Agha accessories.

/ ACCESSOIRES DE DOUCHE

Complétez et rendez votre salle de bains et votre paroi de douche uniques avec les accessoires Agha.



Massima accessibilità e benessere con il seggiolino a parete reclinabile in finitura Stone.

/ Maximum accessibility and well-being with the folding, wall-mounted seat in Stone finish.

/ Accessibilité maximale et bien-être avec le siège mural pliant en finition Stone.



Avrai tutto a portata di mano con gli accessori in metallo laccato a vetro.

/ You will have everything to hand on the object-holder in lacquered metal attached to the shower glass.

/ Vous aurez tout à portée de main sur le porte-objet en métal laqué fixé au verre de la paroi.

Trasforma il tuo box doccia in una libreria a giorno con le aste polifunzionali Space.

/ Turn your shower enclosure into an open bookcase with the Space multifunctional bars.

/ Transformez votre paroi de douche en bibliothèque ouverte grâce aux barres multifonctionnelles Space.



PIATTI DOCCIA, PARETI WALL E VASCHE DA BAGNO.

/ shower trays, shower walls and bathtubs.

/ Receveurs de douche, panneaux au mur et baignoires.

I piatti doccia e le vasche sono il frutto di un processo che va dallo studio delle forme e del design, fino allo sviluppo esecutivo dell'ufficio tecnico e alla catena produttiva certificata, dove ogni prodotto deve superare test performanti e di sicurezza, prima di essere messo sul mercato.

Shower trays and bathtubs are the result of a process ranging from the study of shapes and design, through to the executive development of the technical department and the certified production chain, where each product must pass performance and safety tests before being placed on the market.

Our shower trays are the result of the maximum attention to detail and the use of the best materials available on the market. With a wide range of design options, shapes, sizes and colours, we are able to meet the needs of any bathroom.

I nostri piatti doccia sono il risultato della massima attenzione ai dettagli e dell'utilizzo dei migliori materiali disponibili sul mercato. Con una vasta gamma di opzioni di design, forme, dimensioni e colori, siamo in grado di soddisfare le esigenze di qualsiasi bagno.

Les receveurs de douche et les baignoires sont le résultat d'un processus allant de l'étude des formes et du design, au développement exécutif par le département technique et enfin à la chaîne de production certifiée, où chaque produit doit passer des tests de performance et de sécurité avant d'être mis sur le marché.

Nos receveurs de douche sont le résultat d'une attention maximale aux détails et de l'utilisation des meilleurs matériaux disponibles sur le marché.

Grâce à un large éventail d'options de conception, de formes, de tailles et de couleurs, nous sommes en mesure de répondre aux besoins de toute salle de bains.

SHAVE

I piatti doccia sono composti da una miscela di resine isoftaliche rivestiti con gelcoat dalle proprietà antiscivolo e dall'assorbimento idrico nullo.

The shower trays are made from a mixture of isophthalic resins covered with a gelcoat with anti-slip properties and zero water absorption.

They can be cut to size, even on site, and are ideal for functionality and quality without neglecting style.

Tagliabili a misura, anche sul posto, ideali per funzionalità e qualità senza tralasciare lo stile.

Les receveurs de douche sont composés d'un mélange de résines isophthaliques recouvertes de gelcoat aux propriétés antidérapantes et ont une absorption d'eau nulle.

On peut les découper sur mesure, même sur le chantier et sont idéals pour la fonctionnalité et la qualité sans négliger le style.

Caratteristiche

/ Features / Caractéristiques



Antimacchia
/ Stain resistant
/ Résistant aux taches



Antibatterico
/ Antibacterial
/ Antibactérien



Antiscivolo
/ Anti-slip
/ Antidérapant



**Spessore
2,5/2,7 cm**
/ Thickness 2,5/2,7 cm
/ Épaisseur 2,5/2,7 cm



**Possibilità
installazione
filo pavimento**
/ Flush-floor installation is possible
/ Possibilité d'installation au ras du sol

Finitura

/ Finish / Finition



Texture effetto pietra bocciardato.

/ Bush-hammered stone texture.
/ Texture effet pierre bouchardée.

Colori

/ Colors / Coloris



Bianco Creta Grigio Cemento Piombo

Agha



94



95

Collections



STONE

I piatti doccia sono composti da una miscela di resine isoftaliche rivestiti con gelcoat dalle proprietà antiscivolo e dall'assorbimento idrico nullo.

The shower trays are made from a mixture of isophthalic resins covered with a gelcoat with anti-slip properties and zero water absorption. They can be cut to size, even on site, and are ideal for functionality and quality without neglecting style.

Tagliabili a misura, anche sul posto, ideali per funzionalità e qualità senza tralasciare lo stile.

Les receveurs de douche sont composés d'un mélange de résines isophthaliques recouvertes de gelcoat aux propriétés antidérapantes et ont une absorption d'eau nulle. On peut les découper sur mesure, même sur le chantier et sont idéals pour la fonctionnalité et la qualité sans négliger le style.

Caratteristiche

/ Features / Caractéristiques



Antimacchia
/ Stain resistant
/ Résistant aux taches



Antibatterico
/ Antibacterial
/ Antibactérien



Antiscivolo
/ Anti-slip
/ Antidérapant




Spessore 2,5/2,7 cm
/ Thickness 2,5/2,7 cm
/ Épaisseur 2,5/2,7 cm



Possibilità installazione filo pavimento
/ Flush-floor installation is possible
/ Possibilité d'installation au ras du sol

Finitura

/ Trad / Trad



Texture effetto pietra ardesia.

/ Slate stone texture.
/ Texture effet ardoise.

Colori

/ Colors / Coloris



Bianco



Creta



Cappuccino



Tortora



Grigio Cemento



Piombo



Roccia



Nero



STONE V

I piatti doccia sono composti da una miscela di resine isoftaliche rivestiti con gelcoat dalle proprietà antiscivolo e dall'assorbimento idrico nullo.

The shower trays are made from a mixture of isophthalic resins covered with a gelcoat with anti-slip properties and zero water absorption.

They can be cut to size, even on site, and are ideal for functionality and quality without neglecting style.

Tagliabili a misura, anche sul posto, ideali per funzionalità e qualità senza tralasciare lo stile.

Les receveurs de douche sont composés d'un mélange de résines isophthaliques recouvertes de gelcoat aux propriétés antidérapantes et ont une absorption d'eau nulle.

On peut les découper sur mesure, même sur le chantier et sont idéals pour la fonctionnalité et la qualité sans négliger le style.

Caratteristiche

/ Features / Caractéristiques



Antimacchia
/ Stain resistant
/ Résistant aux taches



Antibatterico
/ Antibacterial
/ Antibactérien



Antiscivolo
/ Anti-slip
/ Antidérapant



Spessore 2,8/3 cm
/ Thickness 2,8/3 cm
/ Épaisseur 2,8/3 cm



Possibilità installazione filo pavimento
/ Flush-floor installation is possible
/ Possibilité d'installation au ras du sol

Finitura

/ Trad / Trad



Texture effetto pietra ardesia.

/ Slate stone texture.
/ Texture effet ardoise.

Colori

/ Colors / Coloris



Bianco



Creta



Cappuccino



Tortora



Grigio Cemento



Piombo



Roccia



Nero

Agha



98



99

Collections



CONCRETE

I piatti doccia sono composti da una miscela di resine isoftaliche rivestiti con gelcoat dalle proprietà antiscivolo e dall'assorbimento idrico nullo.

The shower trays are made from a mixture of isophthalic resins covered with a gelcoat with anti-slip properties and zero water absorption. They can be cut to size, even on site, and are ideal for functionality and quality without neglecting style.

Tagliabili a misura, anche sul posto, ideali per funzionalità e qualità senza tralasciare lo stile.

Les receveurs de douche sont composés d'un mélange de résines isophthaliqes recouvertes de gelcoat aux propriétés antidérapantes et ont une absorption d'eau nulle. On peut les découper sur mesure, même sur le chantier et sont idéals pour la fonctionnalité et la qualité sans négliger le style.

Caratteristiche

/ Features / Caractéristiques



Antimacchia
/ Stain resistant
/ Résistant aux taches



Antibatterico
/ Antibacterial
/ Antibactérien



Antiscivolo
/ Anti-slip
/ Antidérapant



Spessore 3 cm
/ Thickness 3 cm
/ Épaisseur 3 cm



Possibilità installazione filo pavimento
/ Flush-floor installation is possible
/ Possibilité d'installation au ras du sol

Finitura

/ Trad / Trad



Texture effetto cemento spatolato.

/ Troweled cement texture.
/ Texture effet ciment taloché.

Colori

/ Colors / Coloris



Bianco



Creta



Cappuccino



Tortora



Grigio Cemento



Piombo



Roccia



Nero



SOFT

I piatti doccia sono composti da una miscela di resine isoftaliche rivestiti con gelcoat dalle proprietà antiscivolo e dall'assorbimento idrico nullo.

The shower trays are made from a mixture of isophthalic resins covered with a gelcoat with anti-slip properties and zero water absorption.

They can be cut to size, even on site, and are ideal for functionality and quality without neglecting style.

Tagliabili a misura, anche sul posto, ideali per funzionalità e qualità senza tralasciare lo stile.

Les receveurs de douche sont composés d'un mélange de résines isophthaliques recouvertes de gelcoat aux propriétés antidérapantes et ont une absorption d'eau nulle. On peut les découper sur mesure, même sur le chantier et sont idéals pour la fonctionnalité et la qualité sans négliger le style.

Caratteristiche

/ Features / Caractéristiques



Antimacchia
/ Stain resistant
/ Résistant aux taches



Antibatterico
/ Antibacterial
/ Antibactérien



Antiscivolo
/ Anti-slip
/ Antidérapant



Spessore 3 cm
/ Thickness 3 cm
/ Épaisseur 3 cm



Possibilità installazione filo pavimento
/ Flush-floor installation is possible
/ Possibilité d'installation au ras du sol

Finitura

/ Trad / Trad



Texture effetto soft touch liscio.

/ Smooth soft touch texture.
/ Texture effet soft touch lisse.

Colori

/ Colors / Coloris



Bianco



Creta



Cappuccino



Tortora



Grigio Cemento



Piombo



Roccia



Nero

Agha



102



103

Collections



SAND

I piatti doccia sono composti da una miscela di resine isoftaliche rivestiti con gelcoat dalle proprietà antiscivolo e dall'assorbimento idrico nullo.

The shower trays are made from a mixture of isophthalic resins covered with a gelcoat with anti-slip properties and zero water absorption. They can be cut to size, even on site, and are ideal for functionality and quality without neglecting style.

Tagliabili a misura, anche sul posto, ideali per funzionalità e qualità senza tralasciare lo stile.

Les receveurs de douche sont composés d'un mélange de résines isophthaliques recouvertes de gelcoat aux propriétés antidérapantes et ont une absorption d'eau nulle. On peut les découper sur mesure, même sur le chantier et sont idéals pour la fonctionnalité et la qualité sans négliger le style.

Caratteristiche

/ Features / Caractéristiques



Antimacchia
/ Stain resistant
/ Résistant aux taches



Antibatterico
/ Antibacterial
/ Antibactérien



Antiscivolo
/ Anti-slip
/ Antidérapant



Spessore 3 cm
/ Thickness 3 cm
/ Épaisseur 3 cm



Possibilità installazione filo pavimento
/ Flush-floor installation is possible
/ Possibilité d'installation au ras du sol

Finitura

/ Trad / Trad



Texture effetto spatolato.

/ Troweled texture.
/ Texture talochée.

Colori

/ Colors / Coloris



Bianco



Creta



Cappuccino



Tortora



Grigio Cemento



Piombo



Roccia



Nero



STEP

I piatti doccia sono composti da una miscela di resine isoftaliche rivestiti con gelcoat dalle proprietà antiscivolo e dall'assorbimento idrico nullo.

The shower trays are made from a mixture of isophthalic resins covered with a gelcoat with anti-slip properties and zero water absorption.

They can be cut to size, even on site, and are ideal for functionality and quality without neglecting style.

Tagliabili a misura, anche sul posto, ideali per funzionalità e qualità senza tralasciare lo stile.

Les receveurs de douche sont composés d'un mélange de résines isophtaliques recouvertes de gelcoat aux propriétés antidérapantes et ont une absorption d'eau nulle.

On peut les découper sur mesure, même sur le chantier et sont idéals pour la fonctionnalité et la qualité sans négliger le style.

Caratteristiche

/ Features / Caractéristiques



Antimacchia
/ Stain resistant
/ Résistant aux taches



Antibatterico
/ Antibacterial
/ Antibactérien



Antiscivolo
/ Anti-slip
/ Antidérapant



Spessore 3 cm
/ Thickness 3 cm
/ Épaisseur 3 cm



Possibilità installazione filo pavimento
/ Flush-floor installation is possible
/ Possibilité d'installation au ras du sol

Finitura

/ Trad / Trad



Texture effetto spatolato.

/ Troweled texture.
/ Texture talochée.

Colori

/ Colors / Coloris



Bianco



Creta



Cappuccino



Tortora



Grigio Cemento



Piombo



Roccia



Nero





STEP S

I piatti doccia sono composti da una miscela di resine isoftaliche rivestiti con gelcoat dalle proprietà antiscivolo e dall'assorbimento idrico nullo.

The shower trays are made from a mixture of isophthalic resins covered with a gelcoat with anti-slip properties and zero water absorption. They can be cut to size, even on site, and are ideal for functionality and quality without neglecting style.

Tagliabili a misura, anche sul posto, ideali per funzionalità e qualità senza trascurare lo stile.

Les receveurs de douche sont composés d'un mélange de résines isophthaliques recouvertes de gelcoat aux propriétés antidérapantes et ont une absorption d'eau nulle. On peut les découper sur mesure, même sur le chantier et sont idéals pour la fonctionnalité et la qualité sans négliger le style.

Caratteristiche

/ Features / Caractéristiques



Antimacchia
/ Stain resistant
/ Résistant aux taches



Antibatterico
/ Antibacterial
/ Antibactérien



Antiscivolo
/ Anti-slip
/ Antidérapant




Spessore 3 cm
/ Thickness 3 cm
/ Épaisseur 3 cm



Possibilità installazione filo pavimento
/ Flush-floor installation is possible
/ Possibilité d'installation au ras du sol

Finitura

/ Trad / Trad



Texture effetto spatolato.
/ Troweled texture.
/ Texture talochée.

Colori

/ Colors / Coloris



Bianco



Creta



Cappuccino



Tortora



Grigio Cemento



Piombo



Roccia



Nero



BLEND

I piatti sono realizzati in Solid Surface materiale che conferisce al piatto alcune particolarità:

The shower trays are made of Solid Surface, a material that grants special features: no pores, resistance, hardness, easy maintenance and cleaning, antibacterial properties.

assenza di pori, resistenza, durezza, manutenzione ridotta, pulizia agevole e proprietà antibatteriche.

Les receveurs de douche sont fabriqués en Solid Surface, un matériau qui confère au receveur un certain nombre de caractéristiques : absence de pores, résistance, dureté, facilité d'entretien et de nettoyage et propriétés antibactériennes.

Caratteristiche

/ Features / Caractéristiques



Solid Surface
/ Solid Surface
/ Solid Surface



Antibatterico
/ Antibacterial
/ Antibactérien



Antiscivolo
/ Anti-slip
/ Antidérapant



Spessore 3,5 cm
/ Thickness 3,5 cm
/ Épaisseur 3,5 cm



**Possibilità
installazione
filo pavimento**
/ Flush-floor installation is possible
/ Possibilité d'installation au ras du sol

Colori

/ Colors / Coloris



Bianco opaco
/ White matt
/ Blanc mat

Agha



110



111

Collections

VASCA WAVE

Vasca dal design senza tempo: veste un importante ruolo decorativo sia in ambienti classici che moderni.

A bathtub of timeless design: it plays an important decorative role in both classic and modern environments.

Une baignoire au design intemporel : elle joue un rôle décoratif important dans les environnements classiques et modernes.

Vasca da bagno freestanding in Solid Bianco Opaco; disponibile anche nei colori opachi by Agha sia nella versione interno ed esterno, oppure solamente esterno lasciando l'interno bianco opaco.

/ Freestanding bathtub made of Solid, finish Bianco Matt; also available in matt colours by Agha inside and outside, or only outside leaving the inside matt white.

/ Baignoire îlot en Solid, finition Blanc mat; également disponible laquée dans les couleurs mates de Agha à l'intérieur et à l'extérieur, ou seulement à l'extérieur, l'intérieur restant blanc mat.

Colori

/ Colors / Coloris



Bianco

Creta

Cappuccino

Tortora



Grigio Cemento

Piombo

Roccia

Nero

Agha

112



113

Collections



VASCA GRACE

Vasca dalle linee ricercate per imprimere un tocco di forte personalità all'ambiente bagno.

A bathtub with refined lines to give a personal touch to the bathroom ambiance.

Une baignoire aux lignes sophistiquées pour ajouter une touche personnelle à votre salle de bains.

Vasca da bagno freestanding in Solid Bianco Opaco; disponibile anche nei colori opachi by Agha sia nella versione interno ed esterno, oppure solamente esterno lasciando l'interno bianco opaco.

/ Freestanding bathtub made of Solid, finish Bianco Matt; also available in matt colours by Agha inside and outside, or only outside leaving the inside matt white.

/ Baignoire îlot en Solid, finition Blanc mat; également disponible laquée dans les couleurs mates de Agha à l'intérieur et à l'extérieur, ou seulement à l'extérieur, l'intérieur restant blanc mat.

Colori

/ Colors / Coloris



VASCA GIADA

La collezione vasche da bagno Artesi esprime il concetto di design attraverso l'uso del colore creando ambienti sempre piu' coordinati.

The Artesi bathtub collection expresses the design concept through the use of colour, creating more and more coordinated environments.

La collection de baignoires Artesi exprime le concept de design par l'utilisation de la couleur, en créant des ambiances de plus en plus coordonnées.

Vasca da bagno freestanding in Solid Bianco Opaco; disponibile anche nei colori opachi by Agha sia nella versione interno ed esterno, oppure solamente esterno lasciando l'interno bianco opaco.

/ Freestanding bathtub made of Solid, finish Bianco Matt; also available in matt colours by Agha inside and outside, or only outside leaving the inside matt white.

/ Baignoire îlot en Solid, finition Blanc mat; également disponible laquée dans les couleurs mates de Agha à l'intérieur et à l'extérieur, ou seulement à l'extérieur, l'intérieur restant blanc mat.

Colori

/ Colors / Coloris



Bianco

Creta

Cappuccino

Tortora



Grigio Cemento

Piombo

Roccia

Nero

Agha

116



117

Collections

VASCA LOOP

**Vasca dalle misure essenziali e compatte
funzionale per bagni dalle ridotte dimensioni.**

A bathtub with essential and compact dimensions, perfect for small bathrooms.

/Une baignoire aux dimensions essentielles et compactes, parfaite pour les petites salles de bains.

Vasca da bagno freestanding in Solid Bianco Opaco; disponibile anche nei colori opachi by Agha sia nella versione interno ed esterno, oppure solamente esterno lasciando l'interno bianco opaco.

/ Freestanding bathtub made of Solid, finish Bianco Matt; also available in matt colours by Agha inside and outside, or only outside leaving the inside matt white.

/ Baignoire îlot en Solid, finition Blanc mat; également disponible laquée dans les couleurs mates de Agha à l'intérieur et à l'extérieur, ou seulement à l'extérieur, l'intérieur restant blanc mat.

Colori

/ Colors / Coloris



Bianco



Creta



Cappuccino



Tortora



Grigio Cemento



Piombo



Roccia



Nero



AD

Progetto grafico

Stampa

Enrico Cesana

Enrico Cesana Studio

--

Settembre 2023



agha