

# ZETA



**2.B**

# ZETA

Un box doccia dal carattere giovane adatto ad ogni stile abitativo. Le linee minimali della nuova collezione Zeta gli donano un aspetto raffinato ed essenziale, capace di amalgamarsi con gli altri materiali scelti per la stanza da bagno.

*A shower enclosure with a young character suitable for every style of living. The minimalist lines of the new Zeta collection give it a refined and essential look, capable of blending with the other materials chosen for the bathroom.*

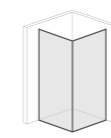




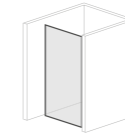




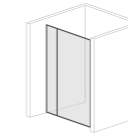
## CONFIGURAZIONI / Configurations



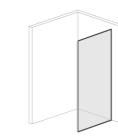
**Angolo**  
/ Corner



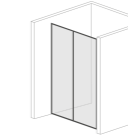
**Nicchia**  
/ Niche



**Nicchia + pann.**  
/ Niche + panel




**Pannello fisso**  
/ Fixed panel



**Doppia porta**  
/ Double door

## PROFILI / Profiles



**A - Argento**  
/ Silver



**N - Nero**  
/ Black



**W - Bianco Matt**  
/ Matt White


## CRISTALLI / Glasses



**TR - Trasparente**  
/ Transparent



**SA - Satinato**  
/ Satin



**GR - Grigio Fumè**  
/ Smoke Grey



**Applicaz. Stripe**  
/ Stripe Application

# Art. Z4

Serie ZETA - 4 mm

Box angolare scorrevole a due antine con sistema di scorrimento su cuscinetti a sfera profilo di contenimento inferiore, sganciamento anta, chiusura magnetica, cristallo temperato da 4 mm H. 195 cm.

*Corner entry shower enclosure with 2 sliding doors on ball bearings, lower water containment profile, quick release system for doors, magnetic lock, tempered glass 4mm. H. 195 cm*



IMMAGINE DEL PRODOTTO PURAMENTE RAPPRESENTATIVA The product picture is merely illustrative

# Art. Z1

Serie ZETA - 4 mm

Porta a bilico reversibile, APERTURA IN/OUT, chiusura magnetica, cristallo temperato da 4 mm.

*Reversible Pivot door, opening IN/OUT, magnetic lock, tempered glass 4mm*



IMMAGINE DEL PRODOTTO PURAMENTE RAPPRESENTATIVA The product picture is merely illustrative

# Art. Z0

Pannello fisso, cristallo temperato 4 mm, reversibile.

*Walk-in panel, tempered glass 4mm, reversible*

Serie ZETA - 4 mm



IMMAGINE DEL PRODOTTO PURAMENTE RAPPRESENTATIVA The product picture is merely illustrative

# Art. Z9

Porta a due battenti, apertura IN / OUT, chiusura magnetica, possibilità di abbinamento a pannelli laterali, cristallo temprato da 4 mm.

*Saloon door, opening IN / OUT, magnetic lock, possibility to add side panels, tempered glass 4 mm*

Serie ZETA - 4 mm



IMMAGINE DEL PRODOTTO PURAMENTE RAPPRESENTATIVA The product picture is merely illustrative

# Art. Z7

Serie ZETA - 4 mm

Porta a bilico reversibile con fisso in linea, APERTURA IN/OUT, chiusura magnetica, possibilità di abbinamento a pannelli laterali, cristallo temperato da 4 mm.

*Reversible Pivot door with in-line panel, opening IN/OUT, magnetic lock, possibility to add side panels, tempered glass 4 mm.*



IMMAGINE DEL PRODOTTO PURAMENTE RAPPRESENTATIVA The product picture is merely illustrative

# Art. Z2

Serie ZETA - 4 mm

Porta scorrevole su cuscinetti a sfera, sganciamento antina, chiusura magnetica, possibilità di abbinamento a pannelli laterali, cristallo temperato da 4 mm.

*Sliding door on ball-bearings, quick release system for door, magnetic lock, possibility to add side panels, tempered glass 4 mm*



IMMAGINE DEL PRODOTTO PURAMENTE RAPPRESENTATIVA The product picture is merely illustrative



# Art. Z2E

Serie ZETA - 4 mm

Porta a due ante scorrevoli al centro con due pannelli fissi laterali, sganciamento antina, chiusura magnetica, con possibilità di abbinamento a pannelli laterali, cristallo temperato 4 mm.

*Double sliding door with two in-line panels, central opening, magnetic lock, quick release system for door, possibility to add sides panels, tempered glass 4 mm.*



IMMAGINE DEL PRODOTTO PURAMENTE RAPPRESENTATIVA The product picture is merely illustrative



Tutti i modelli presentati sono di proprietà di Box Docce 2B S.P.A. e sono progettati e prodotti in Italia. Tutte le riproduzioni o pubblicazioni sono vietate senza l'autorizzazione di Box Docce 2B S.P.A.

All the models presented are owned by Box Docce 2B S.P.A. and they are designed and produced in Italy. All reproductions or publications are forbidden without the authorization of Box Docce 2B S.P.A.

La riproduzione di colori e finiture è approssimativa. The reproduction of colors and finishes is approximate.

**BOX DOCCE 2B S.P.A**  
Via Boito 250,  
41019 Soliera (MO) Italia  
P.IVA 01331620367  
T. +39 059 567 214  
info@boxdocce2b.com

**2.B**