

LA8



2.B

LA8



Nella serie La8 ogni movimento risulta semplice, essenziale, perfetto. LA8 è dotata di due sistemi esclusivi di ultima generazione: l'apertura in sicurezza e il più evoluto sistema di chiusura rallentato. Il corpo in cristallo 8 millimetri è perfettamente integrato nella struttura in alluminio a scomparsa.

In the collection LA8 each movement is simple, essential and perfect. LA8 is equipped with two exclusive innovations of the latest generation: safe opening and the most advanced soft closing system. The 8 mm crystal body easily integrates with the concealed aluminium structure.

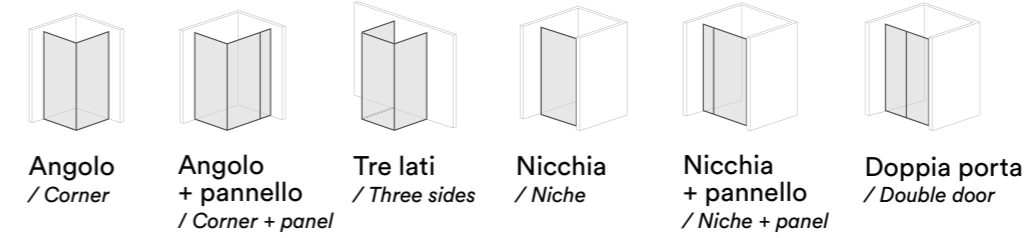









CONFIGURAZIONI / Configurations



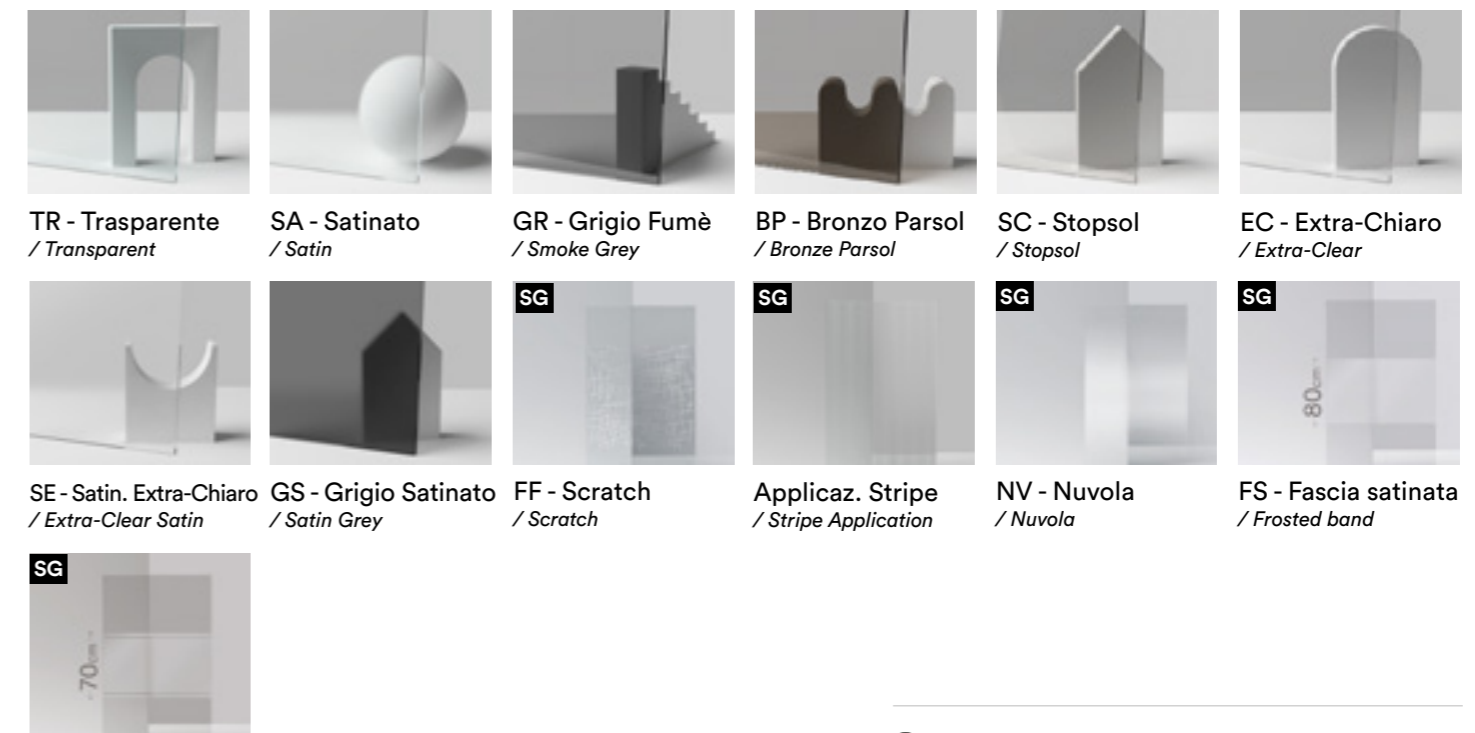
Angolo / Corner
Angolo + pannello / Corner + panel
Tre lati / Three sides
Nicchia / Niche
Nicchia + pannello / Niche + panel
Doppia porta / Double door

PROFILI / Profiles




S A - Argento / Silver
S C - Cromo / Chrome
S W - Bianco Matt / Matt White
S N - Nero / Black
A B - Bronzo Francese / French Bronze
A D - Oro / Gold
A O - Oro Matt / Matt Gold
A R - Oro Rosa / Rose Gold
A P - Oro Rosa Matt / Matt Rose Gold
A H - Titanio / Titanium
A K - Titanio Brushed / Brushed Titanium
A Q - Nero Brushed / Brushed Black
L Y - Avena / Oats
L V - Borgogna / Burgundy
L M - Muschio / Musk
L J - Terre Toscane / Terre Toscane

CRISTALLI / Glasses



TR - Trasparente / Transparent
SA - Satinato / Satin
GR - Grigio Fumè / Smoke Grey
BP - Bronzo Parsol / Bronze Parsol
SC - Stopsol / Stopsol
EC - Extra-Chiaro / Extra-Clear
SE - Satin. Extra-Chiaro / Extra-Clear Satin
GS - Grigio Satinato / Satin Grey
FF - Scratch / Scratch
Applicaz. Stripe / Stripe Application
NV - Nuvola / Nuvola
FS - Fascia satinata / Frosted band
FT - Fascia a righe / Strip band

 Possibilità di trattamento Brillbox®
 / Brillbox® treatment available

Art. T2R

SERIE LA8 - 8 MM H.200

Porta scorrevole con fisso in linea per montaggio in nicchia.

Sliding door with in-line panel for installation in recess



IMMAGINE DEL PRODOTTO PURAMENTE RAPPRESENTATIVA The product picture is merely illustrative

Art. T2F

SERIE LA8 - 8 MM H.200

Box angolare con porta scorrevole e pannello laterale per montaggio ad angolo.

Corner shower enclosure with sliding door and side panel for corner installation



IMMAGINE DEL PRODOTTO PURAMENTE RAPPRESENTATIVA The product picture is merely illustrative

Art. T9

SERIE LA8 - 8 MM H.200

Box a tre lati con porta scorrevole e due pannelli laterali per montaggio centro parete.

Three sided shower enclosure with a sliding door and 2 side panels for installation freestanding



IMMAGINE DEL PRODOTTO PURAMENTE RAPPRESENTATIVA The product picture is merely illustrative

Art. T7

SERIE LA8 - 8 MM H.200

Box angolare con porta a battente. APERTURA IN/OUT

Corner shower enclosure with hinged door. OPENING IN / OUT



IMMAGINE DEL PRODOTTO PURAMENTE RAPPRESENTATIVA The product picture is merely illustrative

Art. T6

SERIE LA8 - 8 MM H.200

Porta a battente per nicchia con fisso in linea. APERTURA IN/OUT

Hinged door with in-line panel, OPENING IN/OUT. For installation in recess



IMMAGINE DEL PRODOTTO PURAMENTE RAPPRESENTATIVA The product picture is merely illustrative

Art. T4

SERIE LA8 - 8 MM H.200

Porta a battente per nicchia con 2 elementi fissi in linea. APERTURA IN/OUT

Hinged door with 2 in-line panels, OPENING IN/OUT. For installation in recess



IMMAGINE DEL PRODOTTO PURAMENTE RAPPRESENTATIVA The product picture is merely illustrative

Art. T8

SERIE LA8 - 8 MM H.200

2 porte battenti per nicchia con 2 elementi fissi in linea. APERTURA IN/
OUT

2 hinge doors for installation in recess with 2 fixed panels in line.
OPENING IN/OUT



IMMAGINE DEL PRODOTTO PURAMENTE RAPPRESENTATIVA The product picture is merely illustrative

Tutti i modelli presentati sono di proprietà di Box Docce 2B S.P.A.
e sono progettati e prodotti in Italia.
Tutte le riproduzioni o pubblicazioni sono vietate senza l'autorizzazione
di Box Docce 2B S.P.A.

All the models presented are owned by Box Docce 2B S.P.A.
and they are designed and produced in Italy.
All reproductions or publications are forbidden without
the authorization of Box Docce 2B S.P.A.

La riproduzione di colori e finiture è approssimativa.
The reproduction of colors and finishes is approximate.

BOX DOCCE 2B S.P.A
Via Boito 250,
41019 Soliera (MO) Italia
P.IVA 01331620367
T. +39 059 567 214
info@boxdocce2b.com

2.B