

3MILA



2.B

3MILA



Eleganza, pulizia e rigore formale sono gli elementi che contraddistinguono la linea 3Mila. La possibilità di personalizzare il box doccia sulla base dell'ambiente che lo accoglie, rende questo prodotto flessibile, duttile, prezioso.

La sua essenza minimale, sostenuta da una maniglia color acciaio, cromo o nero matt, è un indiscutibile pregio estetico.

Elegance, cleanliness and formal rigour are the elements that distinguish the 3Mila line. The possibility to customize the shower enclosure based on the environment that welcomes it, makes this product flexible, versatile, precious. Its minimal essence, supported by a chrome steel or matt black handle, is of indisputed aesthetic value.

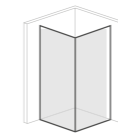




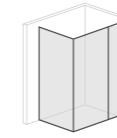




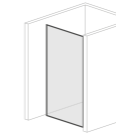
CONFIGURAZIONI / Configurations



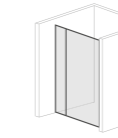
Angolo
/ Corner



Angolo + pann.
/ Corner + panel




Nicchia
/ Niche




Nicchia + pann.
/ Niche + panel

PROFILI / Profiles



A - Argento
/ Silver




C - Cromo
/ Chrome




W - Bianco Matt
/ Matt White




N - Nero
/ Black




B - Bronzo Francese
/ French Bronze




D - Oro
/ Gold




O - Oro Matt
/ Matt Gold




R - Oro Rosa
/ Rose Gold




P - Oro Rosa Matt
/ Matt Rose Gold



H - Titanio
/ Titanium




K - Titanio Brushed
/ Brushed Titanium




Q - Nero Brushed
/ Brushed Black



Y - Avena
/ Oats



V - Borgogna
/ Burgundy



M - Muschio
/ Musk




J - Terre Toscane
/ Terre Toscane

CRISTALLI / Glasses



TR - Trasparente
/ Transparent



SA - Satinato
/ Satin



GR - Grigio Fumè
/ Smoke Grey



BP - Bronzo Parsol
/ Bronze Parsol



SC - Stopsol
/ Stopsol



EC - Extra-Chiaro
/ Extra-Clear



SE - Satin. Extra-Chiaro
/ Extra-Clear Satin



GS - Grigio Satinato
/ Satin Grey



FF - Scratch
/ Scratch



Applicaz. Stripe
/ Stripe Application



NV - Nuvola
/ Nuvola



FS - Fascia satinata
/ Frosted band



FT - Fascia a righe
/ Strip band



Possibilità di trattamento Brillbox®
/ Brillbox® treatment available

Standard / Standard

L Laccato / Lacquered

A Anodizzato / Anodised

AC Acciaio AISI / AISI Steel

SG Serigrafie / Silk-screen Printing

Art. 35

Serie 3 MILA - 8+6 MM H.200

Box angolare scorrevole a due antine con sistema di scorrimento su cuscinetti a sfera profilo di contenimento inferiore, chiusura magnetica, cristallo temperato da 6+8 mm.
CHIUSURA RALLENTATA.

Corner entry shower enclosure with 2 sliding doors on ball bearings, lower water containment profile, magnetic lock, tempered glass 6+8mm. SOFT CLOSE SYSTEM



IMMAGINE DEL PRODOTTO PURAMENTE RAPPRESENTATIVA The product picture is merely illustrative

Art. 39

Serie 3 MILA - 8+6 MM H.200

Box angolare con porta scorrevole e laterale fisso con sistema di scorrimento su cuscinetti a sfera profilo di contenimento inferiore, chiusura magnetica, cristallo temperato da 6+8 mm.
CHIUSURA RALLENTATA.

Corner shower enclosure with sliding door and fixed side panel, with ball bearings, lower containment profile, magnetic lock, tempered glass 6+8 mm. SOFT CLOSE SYSTEM



IMMAGINE DEL PRODOTTO PURAMENTE RAPPRESENTATIVA The product picture is merely illustrative

Art. 32

Serie 3 MILA - 8+6 MM H.200

Porta scorrevole con sistema di scorrimento su cuscinetti a sfera profilo di contenimento inferiore, chiusura magnetica, cristallo temperato da 6+8 mm.
CHIUSURA RALLENATA.

Sliding door on ball- bearings, lower water containment profile, magnetic lock, tempered glass 6+8 mm. SOFT CLOSE SYSTEM



IMMAGINE DEL PRODOTTO PURAMENTE RAPPRESENTATIVA The product picture is merely illustrative

Art. 34

Serie 3 MILA - 6 MM H.200

Box angolare con porta bilico, chiusura magnetica, altezza 2mt, cristallo temprato da 6 mm.

Corner shower enclosure with pivot door, magnetic lock, 2m height, tempered glass 6mm



IMMAGINE DEL PRODOTTO PURAMENTE RAPPRESENTATIVA The product picture is merely illustrative

Art. 37

Serie 3 MILA - 6 mm H.200

Box angolare con porta bilico e fisso in linea, chiusura magnetica, cristallo temprato da 6 mm.

Corner shower enclosure with pivot door and in-line panel, magnetic lock, tempered glass 6mm.



IMMAGINE DEL PRODOTTO PURAMENTE RAPPRESENTATIVA The product picture is merely illustrative

Art. 31

Serie 3 MILA - 6 mm H.200

Porta bilico, apertura esterna, chiusura magnetica, cristallo temprato da 6mm.

Pivot door, external opening, magnetic lock, tempered glass 6 mm .



IMMAGINE DEL PRODOTTO PURAMENTE RAPPRESENTATIVA The product picture is merely illustrative

Art. 33

Serie 3 MILA - 6 mm H.200

Porta bilico con fisso in linea, apertura esterna, chiusura magnetica, cristallo temperato da 6 mm.

Pivot door with in-line panel, external opening, magnetic lock, tempered glass 6 mm .



IMMAGINE DEL PRODOTTO PURAMENTE RAPPRESENTATIVA The product picture is merely illustrative

Tutti i modelli presentati sono di proprietà di Box Docce 2B S.P.A. e sono progettati e prodotti in Italia. Tutte le riproduzioni o pubblicazioni sono vietate senza l'autorizzazione di Box Docce 2B S.P.A.

All the models presented are owned by Box Docce 2B S.P.A. and they are designed and produced in Italy. All reproductions or publications are forbidden without the authorization of Box Docce 2B S.P.A.

La riproduzione di colori e finiture è approssimativa. The reproduction of colors and finishes is approximate.

BOX DOCCE 2B S.P.A
Via Boito 250,
41019 Soliera (MO) Italia
P.IVA 01331620367
T. +39 059 567 214
info@boxdocce2b.com

2.B