



NATUCER

NATUCER, S.L. C/ Les Forques, 2  
12200 Onda [Castellón] Spain · Apdo. nº 6  
Tel.: + [34] 964 60 40 66 [8 líneas]  
info@natucer.es · www.natucer.es

NATUCER

CATÁLOGO GENERAL 23 24  
GENERAL CATALOG



NATUCER  
CERÁMICA NATURAL

**NATUCER**

CERÁMICA NATURAL

MADE IN **SPAIN**



100% HECHO EN ESPAÑA  
MADE IN SPAIN

100% GARANTÍA DE CALIDAD  
QUALITY GUARANTEE

[www.natucer.es](http://www.natucer.es)

## NATUCER DESDE 1988

Since 1988



Natucer inicia su andadura en la década de los 90, coincidiendo con el asentamiento de la revolución tecnológica española, ocurrida con la obtención de los revestimientos prensados con cocciones rápidas.

Ofrece soluciones en gres porcelánico extrusionado para interiores y exteriores. Pavimentos que integran funcionalidad, máxima calidad y un diseño con esencia artesanal. Especialistas en todo tipo de piezas especiales que garantizan un acabado perfecto, como peldaños de gran formato o piezas específicas y técnicas para piscina. Y revestimientos exclusivos al servicio de arquitectos, interioristas y decoradores sin limitaciones en cuanto a colores, formas, texturas, geometrías y volúmenes, para proyectos tanto residenciales como públicos o comerciales.

Natucer started out by the end of the 90's, matching up with the Spanish technological revolution and the production of pressed wall tiles through quick fire.

Gives you a lot of possibilities inside and outside porcelain tile. Floor tiles that join the functionality with the maximum quality and a design with artisanal essence. Natucer is specialized in all type of special pieces to make a perfect finish, like large steps 48" or special technique pieces for pools. Wall tiles that have been created for architects and interior designers that looks unique and exclusive finishes, without limitation in colors, sizes, textures, 3Ds for all projects: residential, public and commercial.



### PREOCUPADOS

La preocupación por el cuidado del entorno y la preservación del medioambiente han sido prioridad para la creación de esta nueva marca de la empresa Natucer. La sostenibilidad de nuestro estilo de vida y su necesario equilibrio con el medioambiente necesita de hechos concretos y acciones tangibles. Natucer es responsable en el proceso de fabricación para minimizar su impacto en el medioambiente.

### COMPROMETIDOS

Natucer se compromete con el cuidado del medioambiente y con los efectos que repercuten en el entorno debido a su actividad. Ha realizado importantes inversiones en infraestructura para adaptar y aplicar las mejoras técnicas y menos contaminantes en los procesos productivos. Algunos de los requisitos que se deben cumplir, entre otros, son: Vertidos, Emisiones atmosféricas y Gestión y procedimientos de residuos.

### CONCERNED

Concern for the care of the environment and preservation of the environment has been a priority for the creation of this new brand. The company Natucer. The sustainability of our way of life and necessary balance to the environment needs concrete facts and tangible actions. Natucer is responsible for the manufacturing process to minimize their impact on the environment.

### COMMITTED

Natucer is committed to caring for the environment and the effects that impact on the environment due to their activity. Has made significant investments in infrastructure to adapt and apply the best techniques and cleaner production processes. Some of the requirements to be met, among others are: Discharges. Atmospheric emissions. Waste management and procedures.



**Contaminación acústica regulada**  
Regulated noise contamination

**Continuo reciclaje**  
Continuous recycling



**Ahorro energético fundamental**  
Fundamental energy savings

**Emisiones atmosféricas controladas**  
Controlled atmospheric emissions



**Gestión adecuada de los residuos**  
Correct waste management

**Vertido cero**  
Zero waste



# PIEZAS ESPECIALES

SPECIAL PIECES

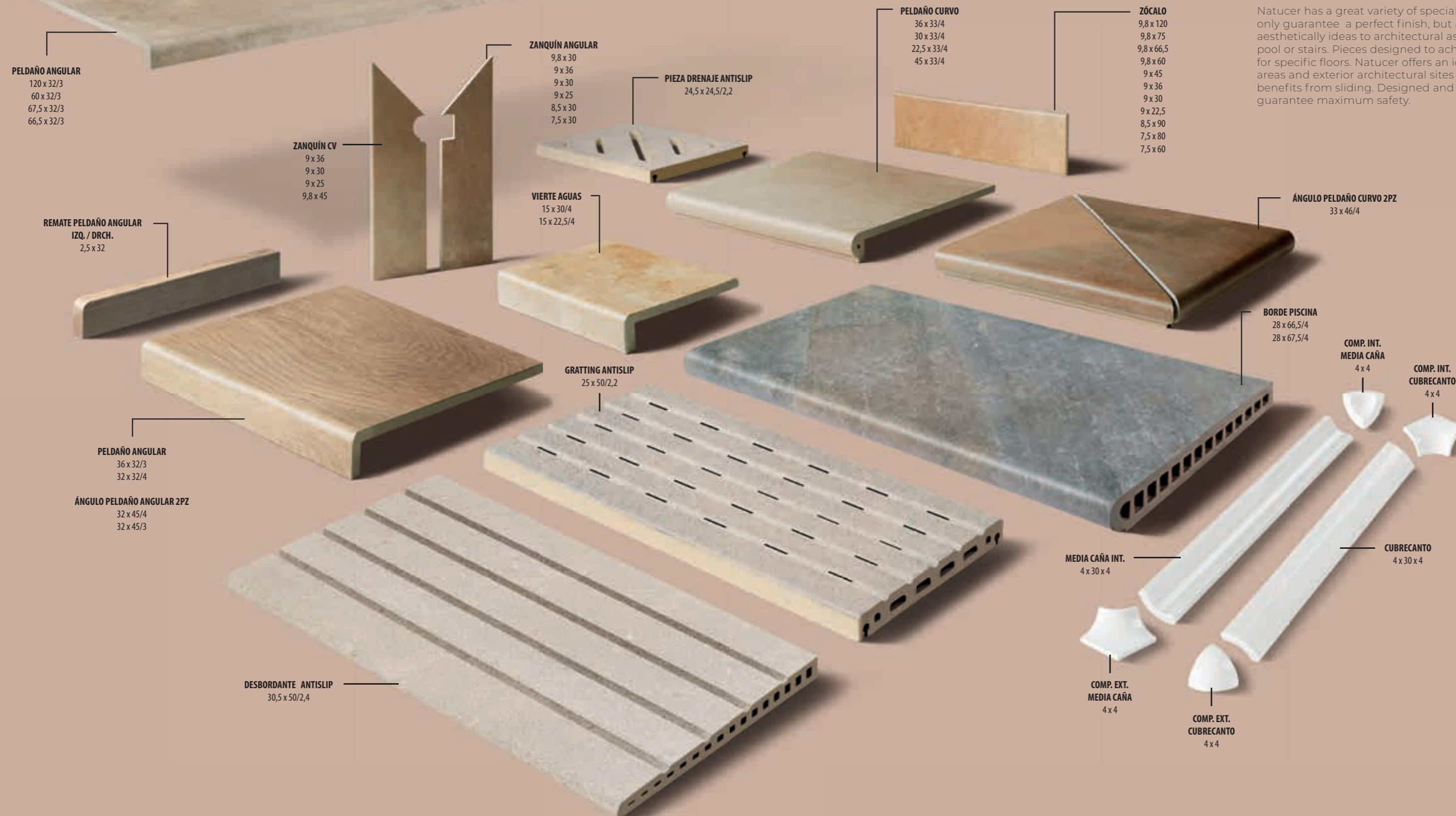
## STEP 120

## - PROBLEMAS + SOLUCIONES

- Problems + Solutions

Natucer cuenta con una gran variedad de piezas especiales que no sólo garantizan un acabado perfecto, sino que también permiten resolver estéticamente aspectos arquitectónicos como bordes de piscina o escaleras. Piezas diseñadas para lograr soluciones específicas para pavimentos exigentes. Natucer ofrece un pavimento ideal para emplazamientos arquitectónicos exteriores y zonas húmedas que precisen de exigentes prestaciones frente al deslizamiento. Pensado y fabricado para garantizar la máxima seguridad.

Natucer has a great variety of special pieces that not only guarantee a perfect finish, but also enables giving aesthetically ideas to architectural aspects such as edges of pool or stairs. Pieces designed to achieve specific solutions for specific floors. Natucer offers an ideal floor for humid areas and exterior architectural sites that require demanding benefits from sliding. Designed and manufactured to guarantee maximum safety.





## DIFERENTES FORMAS

Different shapes

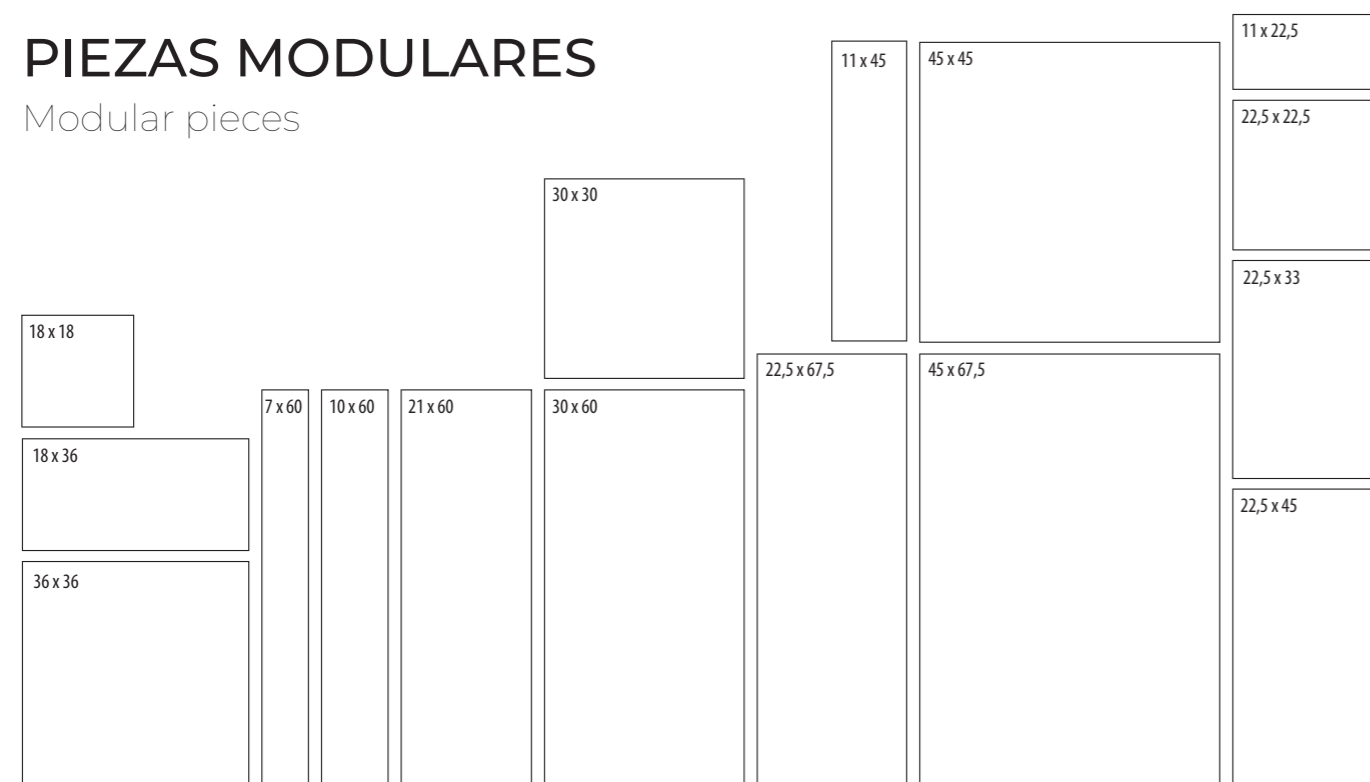
Natucer explora la geometría a través de sus diferentes formatos. Hexágonos y piezas irregulares que pasan a convivir con las formas tradicionales. Piezas con mucho valor añadido ideales para propuestas de decoración que buscan la pureza de las líneas.

Natucer explores the geometry through different formats. Hexagons and irregular pieces that live together with traditional forms. Pieces with added value ideal for decoration proposals seeking the purity of the lines.



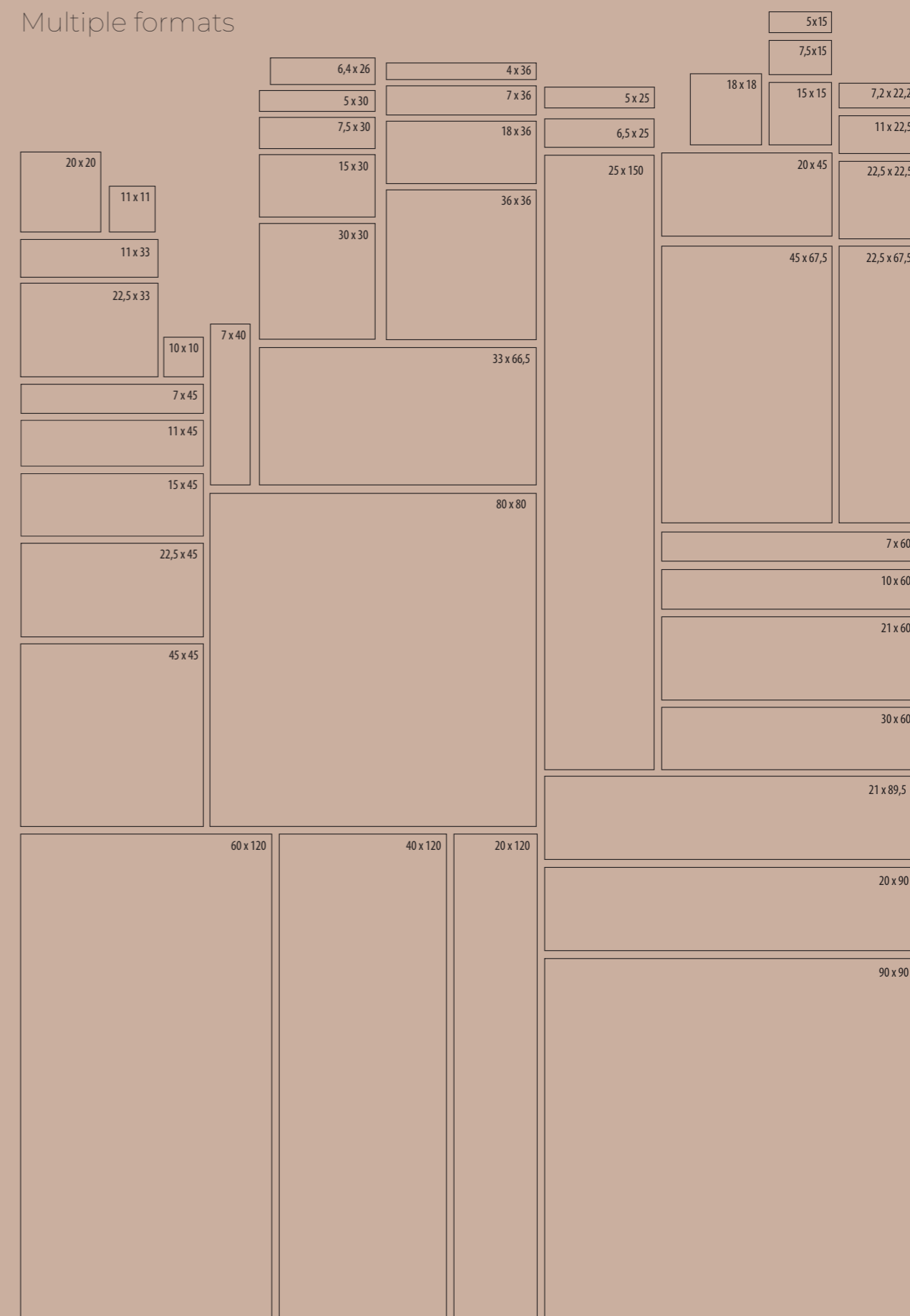
## PIEZAS MODULARES

Modular pieces



## MÚLTIPLES FORMATOS

Multiple formats





## VENTAJAS DE LA CERÁMICA

Advantages of ceramic



**TRADICIÓN Y NATURAL**  
TRADITION AND NATURE

Las piezas cerámicas sólo utilizan tres elementos básicos del medio ambiente: la tierra o la arcilla, el agua y el fuego.

Only three of nature's basic elements are used in the production of ceramic tiles: earth (clay), water and fire.



**EFICIENCIA ENERGÉTICA**  
ENERGY EFFICIENCY

La masa térmica inherente de los azulejos reduce el calentamiento y enfriamiento máximos, lo que ayuda a moderar los cambios de temperatura en los hogares.

The thermal mass inherent in the tiles, reduce the heating and cooling that help to moderate the change temperature in our house.



**SEGURA**  
SAFE

Estos productos no deslizan, son resistentes a las heladas, dificultan la adherencia de las manchas y ofrecen alta resistencia a golpes fuertes.

These products are non-slip, frost and stain resistant and are also highly resistant to heavy blows.



**IGNÍFUGA**  
FIREPROOF

Es un material inerte e incombustible, creado a partir de arcilla. La cerámica no se quema: es uno de los pocos materiales que, incluso en contacto directo con las llamas, no se quema, derrite, ni libera ninguna sustancia.

It is an inert, fireproof material made from sand and clay. Ceramic is one of the few materials that does not burn or release substances of any kind even when it comes into contact with a naked flame.



**HIGIÉNICA Y ANTIALERGÉNICA**  
HYGIENIC AND ANTI-ALLERGENIC

La naturaleza inerte y el carácter impermeable de la cerámica permite prevenir la humedad, evitando el desarrollo de colonias de gérmenes y hongos.

The inert and impermeable nature of ceramic tiles helps to prevent damp from forming, a factor which contributes to the development of colonies of germs and fungi.



**DURADERA Y RESISTENTE**  
DURABLE AND RESISTANT

Su resistencia a los cambios bruscos de temperatura, a la humedad, a los agentes químicos y biológicos, así como su dureza y resistencia al rozamiento avalan su gran durabilidad en las edificaciones.

Ceramic tiles offer optimum levels of durability in buildings, thanks to their resistance to sudden temperature changes, damp and chemical and biological agents, as well as their hardness and scratch resistance.



**LIMPIEZA Y MANTENIMIENTO**  
CLEANING AND MAINTENANCE

La cerámica se caracteriza por su alta facilidad de limpieza y su capacidad de preservación frente a la suciedad y cualquier tipo de contaminación.

Ceramic tiles are easy to clean and are highly resistant to dirt and all types of contamination.

In addition, the fact that ceramic is an electrical insulator means that the tiles repel electrically active atmospheric dust, thereby contributing to a more pleasant environment.



**ESTÉTICA Y VERSÁTIL**  
ESTHETIC AND VERSATILE

La cerámica es versátil y adaptable a cualquier superficie. Las diferentes posibilidades de colocación, sus texturas y volúmenes permiten diseñar libremente los espacios obteniendo resultado espectaculares.

Ceramic tiles are highly versatile and can be adapted to any surface. The various layout patterns, textures and volumes allow for a countless range of options and truly spectacular results.



**RESPONSABLE Y SOSTENIBLE**  
RESPONSIBLE AND SUSTAINABLE

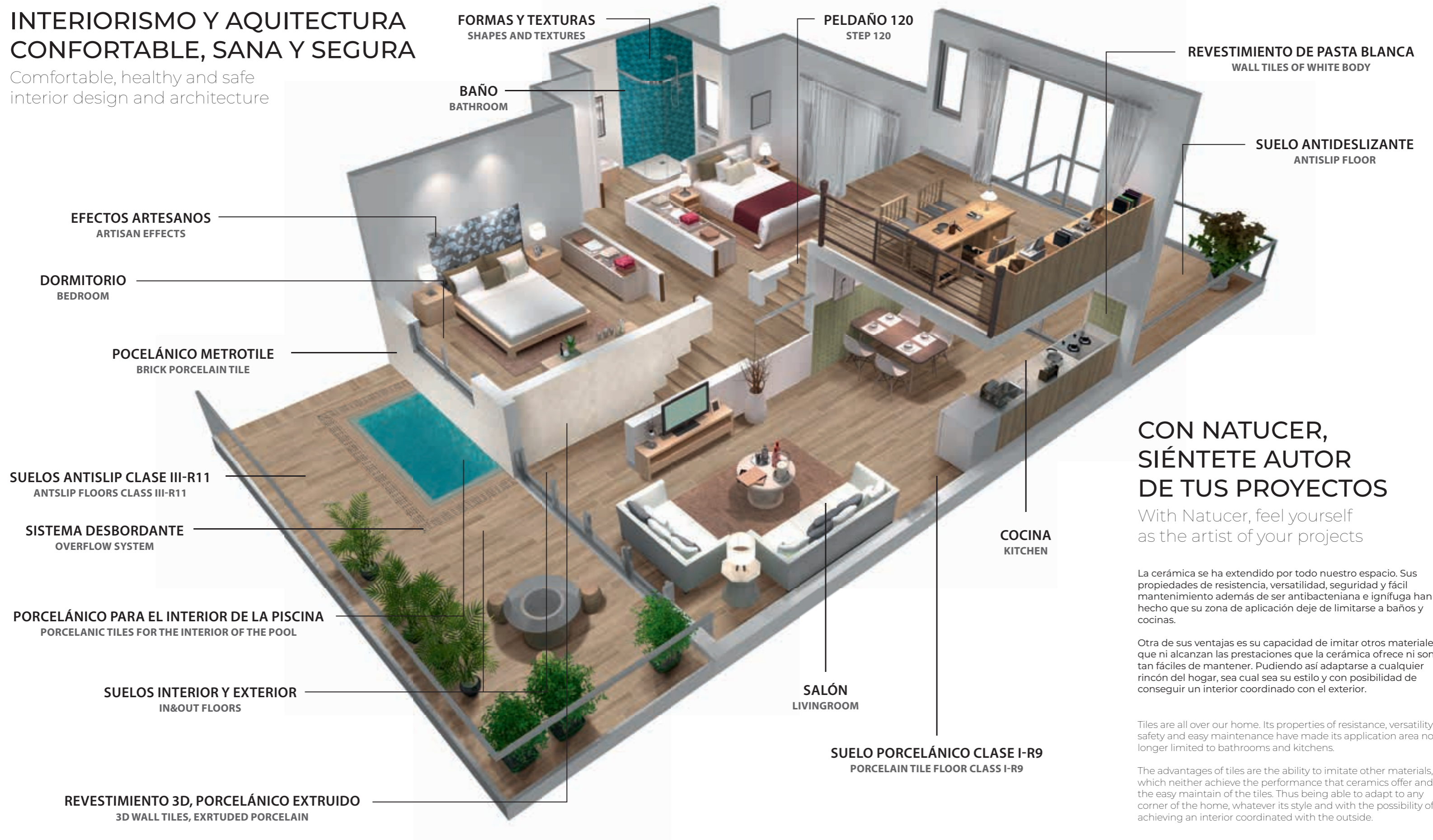
resistente al paso del tiempo, por lo que puede llegar a alcanzar ciclos de vida muy sostenibles. La industria está apostando por la investigación sobre reciclabilidad. El uso de cerámica en fachadas y cubiertas consigue importantes ahorros energéticos.

Resistant to wear and tear, and can therefore reach highly sustainable and lengthy life cycles. The industry is currently researching the recycling options this material offers. Furthermore, the use of ceramic tiles on façades and roofs guarantees major energy savings.



# INTERIORISMO Y ARQUITECTURA CONFORTABLE, SANA Y SEGURA

Comfortable, healthy and safe  
interior design and architecture



## CON NATUCER, SIÉNTETE AUTOR DE TUS PROYECTOS

With Natucer, feel yourself  
as the artist of your projects

La cerámica se ha extendido por todo nuestro espacio. Sus propiedades de resistencia, versatilidad, seguridad y fácil mantenimiento además de ser antibacteriana e ignífuga han hecho que su zona de aplicación deje de limitarse a baños y cocinas.

Otra de sus ventajas es su capacidad de imitar otros materiales, que ni alcanzan las prestaciones que la cerámica ofrece ni son tan fáciles de mantener. Pudiendo así adaptarse a cualquier rincón del hogar, sea cual sea su estilo y con posibilidad de conseguir un interior coordinado con el exterior.

Tiles are all over our home. Its properties of resistance, versatility, safety and easy maintenance have made its application area no longer limited to bathrooms and kitchens.

The advantages of tiles are the ability to imitate other materials, which neither achieve the performance that ceramics offer and the easy maintain of the tiles. Thus being able to adapt to any corner of the home, whatever its style and with the possibility of achieving an interior coordinated with the outside.



## SERIES / SERIES

ALPES	16-19	MONTE	40-41
ALQUEZAR	50-51	NATURA	52-55
AMERICAN DECOR	94-95	NATURPOOL	144-147
ANIMA	24-27	NATUR-TECH	42-43
ARGILE	64-69	NORDIK	118-119
ATELIER	112-113	OLIMPO	20-21
AUSTRAL	104	PARK	56-59
BOSTON	76-77	PIASTRELLA MIX	108-109
BOSTON BRICK	78-79	PIEDRAS DEL BRUC	22-23
BOTANICA	46-49	PIEMONTE	82-83
CAPRI	126-127	PIRINEOS	32-33
CHIC	110-111	POOL	122-123
COTSWOLD	116-117	RETRO	60-61
COTTO NATURE	80-81	ROCKS	36-37
D'ANTICATTO	74-75	STOW / STOW MIX	124-125
D'ANTICATTO DECOR	92-93	TABARCA	128-131
EVEREST	34-35	TECH-GEO	38-39
EVOKE	102-103	TECH-LAND	70-73
FIKA	100-101	TECH-LAND DECOR	84-91
FRAME	132-133	TEMPO	134-139
LIVERPOOL	98-99	TUCSON	28-31
LONDON	120-121	VEGA	105
MANHATTAN	114-115	VERSA-TILES	44-45
MARE NOSTRUM	140-143	WABI SABI	96-97
MEMORY	62-63	ZELLIGE	106-107

## PAVIMENTO / FLOOR TILE

ALPES	16-19
ALQUEZAR	50-51
AMERICAN DECOR	94-95
ANIMA	24-27
ARGILE	64-69
BOSTON	76-77
BOSTON BRICK	78-79
BOTANICA	46-49
CAPRI	126-127
COTTO NATURE	80-81
D'ANTICATTO	74-75
D'ANTICATTO DECOR	92-93
EVEREST	34-35
FRAME	132-133
MARE NOSTRUM	140-143
MEMORY	62-63
MONTE	40-41
NATURA	52-55
NATURPOOL	144-147
NATUR-TECH	42-43
NORDIK	118-119
OLIMPO	20-21
PARK	56-59
PIEDRAS DEL BRUC	22-23
PIEMONTE	82-83
PIRINEOS	32-33
RETRO	60-61
ROCKS	36-37
TABARCA	128-131
TECH-GEO	38-39
TECH-LAND	70-73
TECH-LAND DECOR	84-91
TEMPO	134-139
TUCSON	28-31
VERSA-TILES	44-45

## REVESTIMIENTO / WALL TILE

ATELIER	112-113
AUSTRAL	104
CAPRI	126-127
CHIC	110-111
COTSWOLD	116-117
EVOKE	102-103
FIKA	100-101
FRAME	132-133
LIVERPOOL	98-99
LONDON	120-121
MANHATTAN	114-115
MARE NOSTRUM	140-143
NORDIK	118-119
PIASTRELLA MIX	108-109
POOL	122-123
STOW / STOW MIX	124-125
TABARCA	128-131
TEMPO	134-139
VEGA	105
WABI SABI	96-97
ZELLIGE	106-107

## TIPOLOGÍA / TIPOLOGY

### BARROS / COTTO

ARGILE	64-69
BOSTON	76-77
BOSTON BRICK	78-79
COTTO NATURE	80-81
D'ANTICATTO	74-75
MEMORY	62-63
PIEMONTE	82-83
TECH-LAND	70-73

### BRICKS / BRICKS

BOSTON BRICK	78-79
CAPRI	126-127
FRAME	132-133
LIVERPOOL	98-99
TABARCA	128-131
WABI SABI	96-97

### HIDRÁULICOS / HYDRAULICS

AMERICAN DECOR	94-95
D'ANTICATTO DECOR	92-93
FRAME	156-157
TABARCA	128-131
TECH-LAND DECOR	84-91
TEMPO DECOR	136-139

### MADERAS / WOODS

ALQUEZAR	50-51
BOTANICA	46-49
NATURA	52-55
NATUR-TECH	42-43
NORDIK	118-119
PARK	56-59
RETRO	60-61

### MIX COLOR - BLENDED

PIASTRELLA MIX	108-109
CAPRI	126-127
CHIC	110-111
FIKA	100-101
LIVERPOOL	98-99
POOL	122-123
STOW/STOW MIX	124-125
WABI SABI	96-97
ZELLIGE	106-107

### PIEDRAS / STONE

ALPES	16-19
ANIMA	24-27
CAPRI	126-127
EVEREST	34-35
MONTE	40-41
OLIMPO	20-21
PIEDRAS DEL BRUC	22-23
PIRINEOS	32-33
ROCKS	36-37
TECH-GEO	38-39
TEMPO	134
TUCSON	28-31

### SUBWAYTILE

ATELIER	112-113
BOSTON BRICK	78-79
CHIC	110-111
COTSWOLD	116-117
EVOKE	102-103
LIVERPOOL	98-99
LONDON	120-121
MANHATTAN	114-115
NORDIK	118-119
PIASTRELLA MIX	108-109
TABARCA	128-131
WABI SABI	96-97
ZELLIGE	106-107

### FORMAS / SHAPES

#### ARROW / FLECHA

ARGILE	64-69
TECH-LAND	70-73

#### CROSS

ARGILE	64-69
TECH-LAND	70-73
TECH-LAND DECOR	84-91

#### HEXAGONAL

BOSTON	76-77
CAPRI	126-127
MARE NOSTRUM	140-143
PIEDRAS DEL BRUC	22-23
RETRO	60-61
TABARCA	128-131
TECH-LAND	70-73
TECH-LAND DECOR	84-91
TEMPO	134-135

#### LOSANGA

ARGILE	64-69
COTTO NATURE	80-81
PIEMONTE	82-83

### MODULAR

ANIMA ANTISLIP	26-27
ARGILE	64-69
BOSTON	76-77
COTTO NATURE	80-81
D'ANTICATTO	74-75
MEMORY	62-63
MONTE	40-41
PIEMONTE	82-83
STOW / STOW MIX	124-125
TABARCA	128-131
TECH-GEO	38-39
TECH-LAND	70-73
TEMPO	134-135

### NAVETA

RETRO	60-61
-------	-------

### PROVENZAL

MARE NOSTRUM	140-143
--------------	---------

### STAR

ARGILE	64-69
PIEMONTE	82-83
TECH-LAND	70-73
TECH-LAND DECOR	84-91

## ANTIDESLIZAMIENTO / ANTISLIP

### CLASE I / R-9

ALPES	16-17
ALQUEZAR	50-51
ANIMA	24-25
ARGILE	64-69
BOSTON BRICK	78-79
BOTANICA	46-47
CAPRI	126-127
COTTO NATURE	80-81
FRAME	132-133
MARE NOSTRUM	140-143
NATURA	52-53
OLIMPO	20-21
PARK	56-57
PIEDRAS DEL BRUC	22-23
PIEMONTE	82-83
PIRINEOS	32-33
POOL	122-123
TABARCA	128-131
TEMPO	134-139
TUCSON	28-29
VERSA-TILES	45

### CLASE II / R-9

EVEREST	34-35
ARGILE DECOR	69

### CLASE II / R-10

NORDIK	118-119
--------	---------

### CLASE III / R-10 CLASS B

ALPES (60x120)	16-19
OLIMPO (60x120)	20-21

### CLASE III / R-10 CLASS C

ALPES	16-19
OLIMPO	20-21
PIEMONTE ANTISLIP	82-83

### CLASE III / R-10

COTTO NATURE ANTISLIP	80-81
-----------------------	-------

### CLASE III / R-11 CLASS B

ALQUEZAR ANTISLIP (20x120)	50-51
BOTANICA ANTISLIP (25x150)	46-49
NATURA (20x120)	52-55
PARK (20x120)	56-59

### CLASE III / R-11 CLASS C

ANIMA (90x90)	24-27
D'ANTICATTO	74-75
MEMORY	62-63
TECH-LAND	70-73

### CLASE III / R-11

BOSTON	76-77
RETRO	60-61
TECH-GEO	38-39
TUCSON (80x80)	28-31

### CLASE III / R-12 CLASS C

ARGILE ANTISLIP	64-69
PIEDRAS DEL BRUC ANTISLIP	22-23

### CLASE III / R-13 CLASS C

ANIMA	64-69
BOTANICA ANTISLIP	46-49
EVEREST	34-35
MONTE	40-41
NATURA	52-55
PARK	56-59
PIRINEOS ANTISLIP	32-33
ROCKS	36-37
TUCSON	28-31

# USO DEL CATÁLOGO

Use of catalogue

## COLOR DE TIPOLOGÍA

- PAVIMENTO  
Pavement
- REVESTIMIENTO  
Coating

## SIMBOLOGÍA

- Porcelánico  
Porcelain Tile
- Gres extrusionado porcelánico  
Porcelain extruded tile
- Pavimento de interior  
Indoor floor tiles
- Pavimento Exterior  
Outdoor floor tile
- Revestimiento  
Wall tile
- Sin Mantenimiento  
No maintenance
- Resistencia al rayado  
Scratch resistance
- Resistente al desgaste  
Wear resistance
- Resistente a la helada  
Frost proof
- Resistencia a ácidos y bases  
Resistance to acids and bases
- Superficie mate  
Matt surface
- Superficie satinado  
Glossy surface
- Superficie brillo  
Surface brightness / shine
- Superficie semibrillo  
Surface semi-gloss
- Destonificado Armonioso  
Controlled destonification
- Modularidad  
Modularity
- Rectificado  
Rectified
- Diseños Diferentes  
Different Designs
- Enmallado  
On a mesh
- Antideslizante  
Antislip
- Pintado a mano  
Hand painted
- Enmallado pintado a mano  
Hand painted on a mesh
- Volumen  
Volume
- Bajo relieve  
Under relief
- Tercer fuego  
Third fired
- Barro  
Quarry
- Producto envejecido  
Old looking product
- Cola de milano - dovetail  
Seguridad de agarre - Grip safety
- Bordes y Superficie Irregular  
Irregular Edges and Surface

## COLORES

- ### GRADOS DE DESTONIFICACIÓN
- Shade variation rating
- V1. Apariencia uniforme  
Uniform appearance
  - V2. Variación leve  
Slight variation
  - V3. Variación moderada  
Moderate variation
  - V4. Variación sustancial  
Substantial variation

## DECORACIÓN

Decor

- ### FORMATOS DISPONIBLES
- Available sizes
- 20 x 60**  
TAMAÑO EN CENTÍMETROS  
Size centimeters
- (G 27)**  
CÓDIGO DE PRECIO  
Price code
- 8" x 24"**  
TAMAÑO EN PULGADAS  
Size inches

**NOMBRE DE LA SERIE**  
Name of the serie

**TIPOLOGÍA DE FABRICACIÓN**  
Type of manufacture

**CARACTERÍSTICAS TÉCNICAS**  
Technical characteristics

**AMBIENTES DE LA SERIE**  
Environments series

**frame**

**EVOLUTION**  
EXTRUDADO PORCELÁNICO  
EXTRUDED PORCELAIN TILE

**RESISTENTE AL DESGASTE**  
Wear resistance

**RESISTENTE A LA HELADA**  
Frost proof

**RESISTENTE A ÁCIDOS Y BASES**  
Resistance to acids and bases

**RESISTENCIA AL RAYADO**  
Scratch resistance

**ANTIDESLIZANTE**  
Antislip

**HECHO A MANO**  
Hand made

**PRODUCTO SE VENDE POR M2**  
This product is sold per sqm

**PRODUCTO SE VENDE POR PIEZA**  
This product is sold per piece

**FRAME WHITE**  
18 x 30 (6 2/8" x 12")

**FRAME BLUE**  
18 x 30 (6 2/8" x 12")

**FRAME BEIGE**  
18 x 30 (6 2/8" x 12")

**FRAME SAGE**  
18 x 30 (6 2/8" x 12")

**FRAME MOIRÉ**  
18 x 30 (6 2/8" x 12")

**FRAME SARTORI**  
18 x 30 (6 2/8" x 12")

**FRAME MARBLE**  
18 x 30 (6 2/8" x 12")

**PACKING LIST**

TIPO	CANTIDAD	PAQUETE	PESO	VOLUMEN	RESISTENCIA	PRECIO
18x30	10	10	10	10	10	10

**PIEZAS ESPECIALES**  
Special pieces

**161**

## TIPOLOGÍA DE FABRICACIÓN

Type of manufacture

- fine RESISTANCE** ACABADO ESPECIAL PAVIMENTO EXTERIOR  
Is the finished special one for pavements of exterior
- Comfort floor** ACABADO ESPECIAL PAVIMENTO INTERIOR  
Is the finished special one for pavements of interior
- in & out** DOS ACABADOS, MISMA SENSACIÓN ESTÉTICA  
Two finishes same aesthetic feeling
- inklinker** IMPRESIÓN DIGITAL PARA EXTRUSIÓN  
Digital printing for Extrusion
- AntiSlip** ANTIDESLIZANTE  
Antislip
- ANTIBACTERIANO** Antibacterial
- Pasta Blanca** PASTA BLANCA  
White body
- EVOLUTION** PORCELÁNICO EXTRUDIDO  
EXTRUDED PORCELAIN TILE
- PORCELÁNICO** Porcelain tile
- PRODUCTO SE VENDE POR M2**  
This product is sold per sqm
- PRODUCTO SE VENDE POR PIEZA**  
This product is sold per piece
- HECHO A MANO** Hand made

## CARACTERÍSTICAS TÉCNICAS

Technical characteristics

- FUERZA DE ROTURA** Breaking strength
- MANCHAS** Staining
- CARGA DE ROTURA** Breaking
- DILATACIÓN** Dilatation
- RESISTE EL DESGASTE** Wear resistance
- RESISTE LA FLEXIÓN** Bending resistance
- RESISTE EL RAYADO** Surface hardness
- ABSORCIÓN** Water absorption
- ANTD.TORUS**
- ANTIDESLIZANTE** Antislip

## NÚMERO DE PÁGINA

Page number



# ALPES

**PORCELÁNICO**  
PORCELAIN TILE

**ANTI-BACTERIAL**

*Comfort floor*

**CLASE I - R9**  
UNE 41901:2017 EN  
DIN 51130:2014

*fine RESISTANCE*

**CLASE III - R10**  
UNE 41901:2017 EN  
DIN 51130:2014



- P** PORCELÁNICO  
PORCELAIN TILE
- RECT** RECTIFICADO  
RECTIFIED
- SIN MANTENIMIENTO**  
NO MAINTENANCE
- SUPERFICIE MATE**  
MATT SURFACE
- RESIST. A LA HELADA**  
FROST PROOF
- DISEÑOS DIFERENTES**  
DIFFERENT DESIGNS
- DESTONIFICADO ARMONIOSO**  
CONTROLLED DESTONIFICATION
- RESIST. A ÁCIDOS Y BASES**  
RESIST. TO ACIDS & BASES

**FORMATOS**  
60 x 120 - 23,6" x 48"




COLORES · COLORS



**ALPES BLANC**  
60 x 120 (G 86) 23,6" x 48" **m²**  
ALPES BLANC ANTISLIP  
60 x 120 (G 79) 23,6" x 48" **m²**



**ALPES CREME**  
60 x 120 (G 86) 23,6" x 48" **m²**  
ALPES CREME ANTISLIP  
60 x 120 (G 79) 23,6" x 48" **m²**



**ALPES PIERRE**  
60 x 120 (G 86) 23,6" x 48" **m²**  
ALPES PIERRE ANTISLIP  
60 x 120 (G 79) 23,6" x 48" **m²**

PIEZAS ESPECIALES · SPECIAL PIECES

Disponible en todos los colores en acabado de interior y acabado de exterior  
Available in all colors in interior finish and exterior finish

*Comfort floor* ▶ R9 - Clase I  
*fine RESISTANCE* ▶ R10 - Clase III

**PELDAÑO ANGULAR**  
120 x 32/3 (G 72) 48" x 12,5"/1" ♦  
60 x 32/3 (G 73) 23,6" x 12,5"/1" ♦

**ÁNGULO PELDAÑO 120. INT.**  
120 x 32 x 45/3 (G 46 x 2) 48" x 12,5" x 17,7"/1" ♦

**ÁNGULO PELDAÑO 120. EXT.**  
120 x 32 x 45/3 (G 46 x 2) 48" x 12,5" x 17,7"/1" ♦

**ÁNGULO PELDAÑO ANG.**  
32 x 45/3 (G 18 x 2PZ) 12,5" x 17,7"/1" ♦

**ZANQUÍN - IZQ. / DRCH.**  
9,8 x 30 (G 12) 3,9" x 11,8" ♦

**ZÓCALO**  
9,8 x 120 (G 74) 3,9" x 48" ♦  
9,8 x 60 (G 75) 3,9" x 23,6" ♦

**REMATE PELDAÑO ANGULAR - IZQ. / DRCH.**  
3 x 32 (G 15) 1" x 12,5" ♦

**DESBORDANTE ANTISLIP**  
30,5 x 50/2,4 (G 80) 11,8" x 20"/1" ♦

**ESQ. INT. DESBORDANTE ANTISLIP**  
30,5 x 50 x 40/2,4 (G 56 x 2PZ) 11,8" x 20" x 16"/1" ♦

**ESQ. EXT. DESBORDANTE ANTISLIP**  
30,5 x 50 x 40/2,4 (G 56 x 2PZ) 11,8" x 20" x 16"/1" ♦

**PIEZA DRENAJE ANTISLIP**  
24,5 x 24,5/2,2 (G 71) 10" x 10"/1" ♦  
(NO APTA PARA PISCINAS)

**FRONTAL**  
15 x 120 (G 74) 6" x 48" ♦

**GRATTING ANTISLIP**  
25 x 50/2,2 (G 78) 10" x 20"/1" ♦

**ÁNGULO GRATTING ANTISLIP INT./EXT.**  
25 x 50 x 35/2,2 (G 60 x 2PZ) 10" x 20" x 15"/1" ♦

**GOMA PARA GRATTING**  
GRATTING RUBBER  
22,5 x 1,7 - 8,8" x 0,4"  
(SE NECESITAN 2 ud. POR GRATTING)

**SISTEMA GRATTING SIN IMPACTO**  
NON IMPACT GRATTING SYSTEM

**SISTEMA DE DRENAJE SIN IMPACTO**  
NON IMPACT DRAINAGE SYSTEM  
(NO APTO PARA PISCINAS)

**PACKING BASES**

FORMATO	PULGADAS	PZ/CAJA	M²	CAJA/PLT	PESO/CAJA	PESO/PLT
60 x 120	23,6" x 48"	2	1,44	36	32,6	1189

**PACKING PIEZAS ESPECIALES**

FORMATO	PULGADAS	PZ/CAJA	ML	CAJA/PLT	PESO/CAJA	PESO/PLT
PELDAÑO ANG. 120 x 32/3	48" x 12,5"/1"	2	2,4	14	21,70	319
PELDAÑO ANG. 60 x 32/3	23,6" x 12,5"/1"	2	1,2	28	10,70	315
ANG. PELDAÑO 120 INT. 120 x 32 x 45/3	48" x 12,5" x 17,7"/1"	2	2,4	14	18	253
ANG. PELDAÑO 120 EXT. 120 x 32 x 45/3	48" x 12,5" x 17,7"/1"	2	2,4	14	18	253
ZÓCALO 9,8 x 120	3,9" x 48"	8	9,6	63	22	1400
REMATE PELDAÑO 3 x 32	1" x 12,5"	20	6,4	60	3,5	219

**PACKING PIEZAS ESPECIALES**

FORMATO	PULGADAS	PZ/CAJA	ML	CAJA/PLT	PESO/CAJA	PESO/PLT
ZANQUÍN 9,8 x 30	3,9" x 11,8"	30	9	48	16,24	794
ZÓCALO 9,8 x 60	3,9" x 23,6"	16	9,6	72	21,9	1591
ANG. PELD. 32 x 45/3	12,5" x 17,7"/1"	2	0,32	90	3,20	300
FRONTAL 15 x 120	6" x 48"	4	4,8	48	16,9	826
PIEZA DRENAJE ANTISLIP 24,5 x 24,5/2,2	10" x 10"/1"	10	2,45	45	18,1	830
GRATTING ANTISLIP 25 x 50/2,2	10" x 20"/1"	5	2,5	45	21,2	970
ANG. GRATTING ANTISLIP INT./EXT. 25 x 50 x 35/2,2	10" x 20" x 15"/1"	4	2	45	12,72	588
DESBORDANTE ANTISLIP 30,5 x 50/2,4	11,8" x 20"/1"	4	2	38	19,40	752
ESQ. INT. DESBORDANTE ANTISLIP 30,5 x 50 x 40/2,4	11,8" x 20" x 16"/1"	4	2	38	14,50	566
ESQ. EXT. DESBORDANTE ANTISLIP 30,5 x 50 x 40/2,4	11,8" x 20" x 16"/1"	4	2	38	14,50	566



# ALPES



**FORMATOS**  
45 x 45 - 17,7" x 17,7"  
11 x 45 - 4,3" x 17,7"




COLORES · COLORS



**ALPES BLANC ANTISLIP**  
45 x 45 (G 73) 17,7" x 17,7" m<sup>2</sup>




**ALPES CREME ANTISLIP**  
45 x 45 (G 73) 17,7" x 17,7" m<sup>2</sup>




**ALPES PIERRE ANTISLIP**  
45 x 45 (G 73) 17,7" x 17,7" m<sup>2</sup>



**ALPES BLANC ANTISLIP**  
11 x 45 (G 77) 4,3" x 17,7" m<sup>2</sup>



**ALPES CREME ANTISLIP**  
11 x 45 (G 77) 4,3" x 17,7" m<sup>2</sup>



**ALPES PIERRE ANTISLIP**  
11 x 45 (G 77) 4,3" x 17,7" m<sup>2</sup>

**PACKING BASES**

FORMATO	PULGADAS	PZ/CAJA	M <sup>2</sup>	CAJA/PLT	PESO/CAJA	PESO/PLT
45 x 45	17,7" x 17,7"	5	1,012	64	25	1.615
11 x 45	4,3" x 17,7"	17	0,84	56	22,5	1.275

**PIEZAS ESPECIALES · SPECIAL PIECES**

Disponible en todos los colores en acabado de interior y acabado de exterior  
Available in all colors in interior finish and exterior finish

fine **RESISTANCE** ▶ R10 - Clase III  
Comfort floor ▶ R9 - Clase I

**PELDAÑO ANGULAR ANTISLIP**  
120 x 32/3 (G 72) 48" x 12,5"/1" ♦  
60 x 32/3 (G 73) 23,6" x 12,5"/1" ♦

**ÁNGULO PELDAÑO 120. INT. ANTISLIP**  
120 x 32 x 45/3 (G 46 x 2) 48" x 12,5" x 17,7"/1" ♦

**ÁNGULO PELDAÑO 120. EXT. ANTISLIP**  
120 x 32 x 45/3 (G 46 x 2) 48" x 12,5" x 17,7"/1" ♦

**ÁNGULO PELDAÑO ANG. ANTISLIP**  
32 x 45/3 (G 18 x 2PZ) 12,5" x 17,7"/1" ♦

**ZANQUÍN · IZQ. / DRCH.**  
9,8 x 30 (G 12) 3,9" x 11,8" ♦

**ZÓCALO**  
9,8 x 120 (G 74) 3,9" x 48" ♦  
9,8 x 60 (G 75) 3,9" x 23,6" ♦

**REMATE PELDAÑO ANGULAR · IZQ. / DRCH.**  
3 x 32 (G 15) 1" x 12,5" ♦

**DESBORDANTE ANTISLIP**  
30,5 x 50/2,4 (G 80) 11,8" x 20"/1" ♦

**ESQ. INT. DESBORDANTE ANTISLIP**  
30,5 x 50 x 40/2,4 (G 56 x 2PZ) 11,8" x 20" x 16"/1" ♦

**ESQ. EXT. DESBORDANTE ANTISLIP**  
30,5 x 50 x 40/2,4 (G 56 x 2PZ) 11,8" x 20" x 16"/1" ♦

**PIEZA DRENAJE ANTISLIP**  
24,5 x 24,5/2,2 (G 71) 10" x 10"/1" ♦  
(NO APTA PARA PISCINAS)

**FRONTAL**  
15 x 120 (G 74) 6" x 48" ♦

**GRATTING ANTISLIP**  
25 x 50/2,2 (G 78) 10" x 20"/1" ♦

**ÁNGULO GRATTING ANTISLIP INT./EXT.**  
25 x 50 x 35/2,2 (G 60 x 2PZ) 10" x 20" x 15"/1" ♦

**GOMA PARA GRATTING**  
GRATTING RUBBER  
22,5 x 1,7 · 8,8" x 0,4"  
(SE NECESITAN 2 ud. POR GRATTING)

**SISTEMA GRATTING SIN IMPACTO**  
NON IMPACT GRATTING SYSTEM

**SISTEMA DE DRENAJE SIN IMPACTO**  
NON IMPACT DRAINAGE SYSTEM  
(NO APTO PARA PISCINAS)

**PACKING PIEZAS ESPECIALES**

FORMATO	PULGADAS	PZ/CAJA	ML	CAJA/PLT	PESO/CAJA	PESO/PLT
PELDAÑO ANG. ANTISLIP 120 x 32/3	48" x 12,5"/1"	2	2,4	14	21,70	319
PELDAÑO ANG. ANTISLIP 60 x 32/3	23,6" x 12,5"/1"	2	1,2	28	10,70	315
ANG. PELDAÑO 120 INT. ANTISLIP 120 x 32 x 45/3	48" x 12,5" x 17,7"/1"	2	2,4	14	18	253
ANG. PELDAÑO 120 EXT. ANTISLIP 120 x 32 x 45/3	48" x 12,5" x 17,7"/1"	2	2,4	14	18	253
ZÓCALO 9,8 x 120	3,9" x 48"	8	9,6	63	22	1400
REMATE PELDAÑO 3 x 32	1" x 12,5"	20	6,4	60	3,5	219
ZÓCALO 9,8 x 60	3,9" x 23,6"	16	9,6	72	21,9	1591
ANG. PELD. ANTISLIP 32 x 45/3	12,5" x 17,7"/1"	2	0,32	90	3,20	300

**PACKING PIEZAS ESPECIALES**

FORMATO	PULGADAS	PZ/CAJA	ML	CAJA/PLT	PESO/CAJA	PESO/PLT
ZANQUÍN 9,8 x 30	3,9" x 11,8"	30	9	48	16,24	794
FRONTAL 15 x 120	6" x 48"	4	4,8	48	16,9	826
PIEZA DRENAJE ANTISLIP 24,5 x 24,5/2,2	10" x 10"/1"	10	2,45	45	18,1	830
GRATTING ANTISLIP 25 x 50/2,2	10" x 20"/1"	5	2,5	45	21,2	970
ANG. GRATTING ANTISLIP INT./EXT. 25 x 50 x 35/2,2	10" x 20" x 15"/1"	4	2	45	12,72	588
DESBORDANTE ANTISLIP 30,5 x 50/2,4	11,8" x 20"/1"	4	2	38	19,40	752
ESQ. INT. DESBORDANTE ANTISLIP 30,5 x 50 x 40/2,4	11,8" x 20" x 16"/1"	4	2	38	14,50	566
ESQ. EXT. DESBORDANTE ANTISLIP 30,5 x 50 x 40/2,4	11,8" x 20" x 16"/1"	4	2	38	14,50	566

# OLIMPO

EVOLUTION  
EXTRUDED PORCELAIN TILE

PORCELÁNICO  
PORCELAIN TILE

ANTI-BACTERIAL

Comfort floor

CLASE I - R 9  
UNE 41901:2017 EX  
DIN 51130:2014

fine RESISTANCE

CLASE II - R 10  
UNE 41901:2017 EX  
DIN 51130:2014

PE GRES EXTRUSIONADO PORCELÁNICO  
PORCELAIN EXTRUDED TILE

PAVIMENTO DE EXTERIOR  
OUTDOOR FLOOR TILE

DESTONIFICADO ARMONIOSO  
CONTROLLED DESTONIFICATION

P PORCELÁNICO  
PORCELAIN TILE

SUPERFICIE MATE  
MATT SURFACE

RECT RECTIFICADO  
RECTIFIED

RESIST. A ÁCIDOS Y BASES  
RESIST. TO ACIDS & BASES

RESIST. A LA HELADA  
FROST PROOF

DISEÑOS DIFERENTES  
DIFFERENT DESIGNS

SIN MANTENIMIENTO  
NO MAINTENANCE

FORMATOS

60 x 120 - 23,6" x 48"  
45 x 45 - 17,7" x 17,7"



P PORCELÁNICO  
PORCELAIN TILE

Comfort floor ▶ R9 - Clase I  
fine RESISTANCE ▶ R11 - Clase III  
DIN 51097 - CLASS 8



OLIMPO CREMA  
60 x 120 (G 86) 23,6" x 48" m<sup>2</sup>  
OLIMPO CREMA ANTISLIP  
60 x 120 (G 79) 23,6" x 48" m<sup>2</sup>



OLIMPO TAUPE  
60 x 120 (G 86) 23,6" x 48" m<sup>2</sup>  
OLIMPO TAUPE ANTISLIP  
60 x 120 (G 79) 23,6" x 48" m<sup>2</sup>



OLIMPO GRIGIO  
60 x 120 (G 86) 23,6" x 48" m<sup>2</sup>  
OLIMPO GRIGIO ANTISLIP  
60 x 120 (G 79) 23,6" x 48" m<sup>2</sup>

## PACKING BASES

FORMATO	PULGADAS	PZ/CAJA	M <sup>2</sup>	CAJA/PLT	PESO/CAJA	PESO/PLT
60 x 120	23,6" x 48"	2	1,44	32	32,6	1059
45 x 45	17,7" x 17,7"	5	1,012	64	25	1.615


## PACKING PIEZAS ESPECIALES

FORMATO	PULGADAS	PZ/CAJA	ML	CAJA/PLT	PESO/CAJA	PESO/PLT
PELDAÑO ANG. 120 x 32/3	48" x 12,5"/1"	2	2,4	14	21,70	319
PELDAÑO ANG. 60 x 32/3	23,6" x 12,5"/1"	2	1,2	28	10,70	315
ZANQUÍN 120/DRCH. 9,8 x 30	3,9" x 11,8"	30	9	56	14,50	827



PE GRES EXTRUSIONADO PORCELÁNICO  
PORCELAIN EXTRUDED TILE

fine RESISTANCE ▶ R10 - Clase III  
DIN 51097 - CLASS C



OLIMPO CREMA ANTISLIP  
45 x 45 (G 73) 17,7" x 17,7" m<sup>2</sup>



OLIMPO TAUPE ANTISLIP  
45 x 45 (G 73) 17,7" x 17,7" m<sup>2</sup>




OLIMPO GRIGIO ANTISLIP  
45 x 45 (G 73) 17,7" x 17,7" m<sup>2</sup>

## PIEZAS ESPECIALES - SPECIAL PIECES

Disponible en todos los colores en acabado de interior y acabado de exterior  
Available in all colors in interior finish and exterior finish

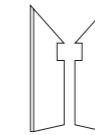
fine RESISTANCE ▶ R11 - Clase III  
Comfort floor ▶ R9 - Clase I



ZÓCALO  
9,8 x 120 (G 74) 3,9" x 48"  
9,8 x 60 (G 75) 3,9" x 23,6"



REMATE PELDAÑO  
ANGULAR - IZQ. / DRCH.  
3 x 32 (G 15) 1" x 12,5"



ZANQUÍN - IZQ. / DRCH.  
9,8 x 30 (G 12) 3,9" x 11,8"



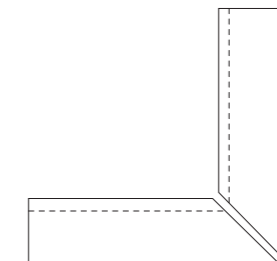
ÁNGULO PELDAÑO ANG.  
32 x 45/3 (G 18 x 2PZ) 12,5" x 17,7"/1"



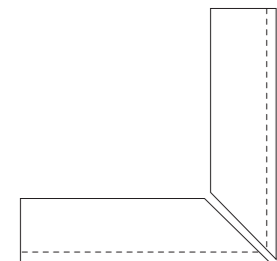
FRONTAL  
15 x 120 (G 74) 6" x 48"



PELDAÑO ANGULAR  
120 x 32/3 (G 72) 48" x 12,5"/1"  
60 x 32/3 (G 73) 23,6" x 12,5"/1"



ÁNGULO PELDAÑO 120. INT.  
120 x 32 x 45/3 (G 46 x 2) 48" x 12,5" x 17,7"/1"



ÁNGULO PELDAÑO 120. EXT.  
120 x 32 x 45/3 (G 46 x 2) 48" x 12,5" x 17,7"/1"

## PACKING PIEZAS ESPECIALES

FORMATO	PULGADAS	PZ/CAJA	ML	CAJA/PLT	PESO/CAJA	PESO/PLT
ANG. PELDAÑO 120 INT. 120 x 32 x 45/3	48" x 12,5" x 17,7"/1"	2	2,4	14	18	253
ANG. PELDAÑO 120 EXT. 120 x 32 x 45/3	48" x 12,5" x 17,7"/1"	2	2,4	14	18	253
ANG. PELDAÑO ANG. 32 x 45/3	12,5" x 17,7"/1"	2	0,32	90	3,2	300
REMATE PELDAÑO 3 x 32	1" x 12,5"	20	6,4	60	3,5	219

## PACKING PIEZAS ESPECIALES

FORMATO	PULGADAS	PZ/CAJA	ML	CAJA/PLT	PESO/CAJA	PESO/PLT
FRONTAL 15 x 120	6" x 48"	5	6	40	21,1	859
ZÓCALO 9,8 x 120	3,9" x 48"	8	9,6	40	18,98	774
ZÓCALO 9,8 x 60	3,9" x 23,6"	16	9,6	40	18,98	774



# PIEDRAS DEL BRUC



## FORMATOS

45 x 67,5 - 17,7" x 26,5"  
22,5 x 67,5 - 8,8" x 26,5"  
HEX. 45 x 52 - 17,7" x 20,3"




COLORES · COLORS

Comfort floor ▶ R9 - Clase I  
fine RESISTANCE ▶ R12 - Clase III



**PIEDRAS DEL BRUC BLANCO**  
45 x 67,5 (G 86) 17,7" x 26,5"

**PIEDRAS DEL BRUC BLANCO ANTISLIP**  
45 x 67,5 (G 86) 17,7" x 26,5"



**PIEDRAS DEL BRUC GRIS**  
45 x 67,5 (G 86) 17,7" x 26,5"

**PIEDRAS DEL BRUC GRIS ANTISLIP**  
45 x 67,5 (G 86) 17,7" x 26,5"



**PIEDRAS DEL BRUC BEIGE**  
45 x 67,5 (G 86) 17,7" x 26,5"

**PIEDRAS DEL BRUC BEIGE ANTISLIP**  
45 x 67,5 (G 86) 17,7" x 26,5"

COLORES · COLORS

fine RESISTANCE ▶ R11 - Clase III



**PIEDRAS DEL BRUC BLANCO ANTISLIP**  
22,5 x 67,5 (G 86) 8,8" x 26,5"




**PIEDRAS DEL BRUC GRIS ANTISLIP**  
22,5 x 67,5 (G 86) 8,8" x 26,5"



**PIEDRAS DEL BRUC BEIGE ANTISLIP**  
22,5 x 67,5 (G 86) 8,8" x 26,5"



**PIEDRAS DEL BRUC BLANCO HEX. ANTISLIP**  
45 x 52 (G 77) 17,7" x 20,3"



**PIEDRAS DEL BRUC GRIS HEX. ANTISLIP**  
45 x 52 (G 77) 17,7" x 20,3"



**PIEDRAS DEL BRUC BEIGE HEX. ANTISLIP**  
45 x 52 (G 77) 17,7" x 20,3"

fine RESISTANCE ▶ R12 - Clase III  
Comfort floor ▶ R9 - Clase I

## PIEZAS ESPECIALES · SPECIAL PIECES

Disponible en todos los colores en acabado de interior y acabado de exterior  
Available in all colors in interior finish and exterior finish

**PELDAÑO ANGULAR PELDAÑO ANGULAR ANTISLIP**  
67,5 x 32/3 (G 80) 26,5" x 12,5"/1"

**ÁNGULO PELDAÑO INT.**  
67,5 x 32 x 45/3 (G 56 x 2)  
26,5" x 12,5" x 17,7"/1"

**ÁNGULO PELDAÑO EXT.**  
67,5 x 32 x 45/3 (G 56 x 2)  
26,5" x 12,5" x 17,7"/1"

**ÁNGULO PELDAÑO ANG.**  
32 x 45/3 (G 18 x 2PZ)  
12,5" x 17,7"/1"

**REMATE PELDAÑO ANGULAR · IZQ. / DRCH.**  
3 x 32 (G 15) 1" x 12,5"

**ZÓCALO**  
9 x 45 (G 10) 3,5" x 17,7"

**ZANQUÍN · IZQ. / DRCH.**  
9 x 45 (G 12) 3,5" x 17,7"

**BORDE PISCINA ANTISLIP**  
28 x 67,5/4 (G 80) 10" x 26,5"/1,5"

**ESQUINA INT. BORDE PISCINA ANTISLIP**  
28 x 67,5 x 43,5/4 (G 56 x 2PZ)  
10" x 26,5" x 17"/1,5"

**ESQUINA EXT. BORDE PISCINA ANTISLIP**  
28 x 67,5 x 43,5/4 (G 56 x 2PZ)  
10" x 26,5" x 17"/1,5"

**GRATTING ANTISLIP**  
25 x 50/2,2 (G 78)  
10" x 20"/1"

**GOMA PARA GRATTING GRATTING RUBBER**  
22,5 x 1,7 - 8,8" x 0,4"  
(SE NECESITAN 2 ud. POR GRATTING)

**SISTEMA GRATTING SIN IMPACTO NON IMPACT GRATTING SYSTEM**

**DESBORDANTE ANTISLIP**  
30,5 x 50/2,4 (G 80)  
11,8" x 20"/1"

**ESQ. INT. DESBORDANTE ANTISLIP**  
30,5 x 50 x 40/2,4 (G 56 x 2PZ)  
11,8" x 20" x 16"/1"

**ESQ. EXT. DESBORDANTE ANTISLIP**  
30,5 x 50 x 40/2,4 (G 56 x 2PZ)  
11,8" x 20" x 16"/1"

**ÁNGULO GRATTING ANTISLIP INT./EXT.**  
25 x 50 x 35/2,2 (G 60 x 2PZ)  
10" x 20" x 15"/1"

## PACKING BASES

FORMATO	PULGADAS	PZ/CAJA	M²	CAJA/PLT	PESO/CAJA	PESO/PLT
45 x 67,5	17,7" x 26,5"	5	1,52	32	41,75	1.350
22,5 x 67,5	8,8" x 26,5"	7	1,06	48	29,05	1.410
HEX. 45 x 52	17,7" x 20,3"	5	0,87	40	23,60	960

## PACKING PIEZAS ESPECIALES

FORMATO	PULGADAS	PZ/CAJA	ML/CAJA	CAJA/PLT	PESO/CAJA	PESO/PLT
GRATTING ANTISLIP 25 x 50/2,2	10" x 20"/1"	5	2,5	45	21,2	970
ÁNG. GRATTING ANTISLIP INT./EXT. 25 x 50 x 35/2,2	10" x 20" x 15"/1"	4	2	45	12,72	588
DESBORDANTE ANTISLIP 30,5 x 50/2,4	11,8" x 20"/1"	4	2	38	19,40	752
ESQ. INT. DESBORDANTE ANTISLIP 30,5 x 50 x 40/2,4	11,8" x 20" x 16"/1"	4	2	38	14,50	566
ESQ. EXT. DESBORDANTE ANTISLIP 30,5 x 50 x 40/2,4	11,8" x 20" x 16"/1"	4	2	38	14,50	566

## PACKING PIEZAS ESPECIALES

FORMATO	PULGADAS	PZ/CAJA	ML/CAJA	CAJA/PLT	PESO/CAJA	PESO/PLT
PELD. ANG. 67,5 x 32/3	26,5" x 12,5"/1"	2	1,35	20	13,7	289
ÁNG. PELD. INT. 67,5 x 32 x 45/3	26,5" x 12,5" x 17,7"/1"	2	1,35	20	10,2	220
ÁNG. PELD. EXT. 67,5 x 32 x 45/3	26,5" x 12,5" x 17,7"/1"	2	1,35	20	10,2	220
ÁNG. PELD. ANG. 32 x 45/3	12,5" x 17,7"/1"	2	0,32	90	3,2	300
REMATE PELDAÑO 3 x 32	1" x 12,5"	20	6,4	60	3,5	219
ZÓCALO 9 x 45	3,5" x 17,7"	15	6,78	80	15,5	1.242
ZANQUÍN 9 x 45	3,5" x 17,7"	15	6,78	80	12,21	992
BORDE PISCINA ANTISLIP 28 x 67,5/4	10" x 26,5"/1,5"	2	1,35	32	22	719
ESQ. INT. BORDE PISCINA ANTISLIP 28 x 67,5 x 43,5/4	10" x 26,5" x 17"/1,5"	2	1,35	32	16,50	545
ESQ. EXT. BORDE PISCINA ANTISLIP 28 x 67,5 x 43,5/4	10" x 26,5" x 17"/1,5"	2	1,35	32	16,50	545



# ANIMA

PORCELÁNICO  
PORCELAIN TILE

ANTI-BACTERIAL

DIN 51097 - CLASS C


RESISTE LA FLEXIÓN	RESISTE EL DESGASTE	RESISTE EL RAYADO	ANTIDESLIZANTE	MANCHAS	ABSORCIÓN	CARGA DE ROTURA
51 N/mm2	PEI III-IV	MOHS - 5	Clase I - R9	Clase S - Clase A	0,1%	3059 Nw
51 N/mm2	PEI III-IV	MOHS - 6-9	Clase III - R11	Clase S - Clase A	0,1%	3059 Nw

Comfort floor  
CLASE I - R 9  
UNE 41901:2017 EX  
DIN 51130:2014

fine RESISTANCE  
CLASE III - R 11  
UNE 41901:2017 EX  
DIN 51130:2014

FORMATO  
90 x 90 - 35,4" x 35,4"

- PORCELÁNICO PORCELAIN TILE
- RECTIFICADO RECTIFIED
- DESTONIFICADO ARMONIOSO CONTROLLED DESTONIFICATION
- DISEÑOS DIFERENTES DIFFERENT DESIGNS
- RESIST. A LA HELADA FROST PROOF
- RESIST. A ÁCIDOS Y BASES RESIST. TO ACIDS & BASES
- SUPERFICIE MATE MATT SURFACE
- SIN MANTENIMIENTO NO MAINTENANCE



COLORES · COLORS



**ANIMA LUNA**  
90 x 90 (G 79) 35,4" x 35,4" m<sup>2</sup>  
**ANIMA LUNA ANTISLIP**  
90 x 90 (G 80) 35,4" x 35,4" m<sup>2</sup>



**ANIMA ARENA**  
90 x 90 (G 79) 35,4" x 35,4" m<sup>2</sup>  
**ANIMA ARENA ANTISLIP**  
90 x 90 (G 80) 35,4" x 35,4" m<sup>2</sup>



**ANIMA CENIZA**  
90 x 90 (G 79) 35,4" x 35,4" m<sup>2</sup>  
**ANIMA CENIZA ANTISLIP**  
90 x 90 (G 80) 35,4" x 35,4" m<sup>2</sup>

PELDAÑO ANGULAR 120 - STEP 120 fine RESISTANCE ▶ R11 - Clase III  
Disponibile en todos los colores en acabado de interior y acabado de exterior Comfort floor ▶ R9 - Clase I  
Available in all colors in interior finish and exterior finish



**PELDAÑO ANGULAR ANIMA LUNA**  
120 x 32/3 (G 72) 48" x 12,5"/1"  
60 x 32/3 (G 73) 23,6" x 12,5"/1"



**PELDAÑO ANGULAR ANIMA ARENA**  
120 x 32/3 (G 72) 48" x 12,5"/1"  
60 x 32/3 (G 73) 23,6" x 12,5"/1"

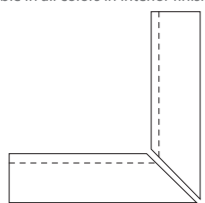


**PELDAÑO ANGULAR ANIMA CENIZA**  
120 x 32/3 (G 72) 48" x 12,5"/1"  
60 x 32/3 (G 73) 23,6" x 12,5"/1"

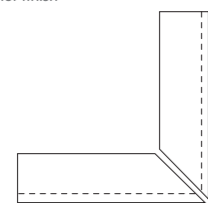
PIEZAS ESPECIALES · SPECIAL PIECES

Disponibile en todos los colores en acabado de interior y acabado de exterior  
Available in all colors in interior finish and exterior finish

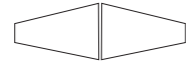
Comfort floor ▶ R9 - Clase I  
fine RESISTANCE ▶ R11 - Clase III



**ÁNGULO PELDAÑO 120. INT**  
120 x 32 x 45/3 (G 46 x 2)  
48" x 12,5" x 17,7"/1"



**ÁNGULO PELDAÑO 120. EXT**  
120 x 32 x 45/3 (G 46 x 2)  
48" x 12,5" x 17,7"/1"



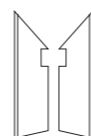
**ÁNGULO PELDAÑO ANG.**  
32 x 45/3 (G 18 x 2PZ)  
12,5" x 17,7"/1"



**REMATE PELDAÑO**  
ANGULAR - IZQ. / DRCH.  
3 x 32 (G 15) 1" x 12,5"



**ZÓCALO**  
8,5 x 90 (G 31) 3,5" x 35,4"



**ZANQUÍN · IZQ. / DRCH.**  
8,5 x 30 (G 13) 3,5" x 11,8"

PACKING BASES

FORMATO	PULGADAS	PZ/CAJA	M <sup>2</sup>	CAJA/PLT	PESO/CAJA	PESO/PLT
90 x 90	35,4" x 35,4"	2	1,62	24	40	950

PACKING PIEZAS ESPECIALES

FORMATO	PULGADAS	PZ/CAJA	ML	CAJA/PLT	PESO/CAJA	PESO/PLT
PELDAÑO ANG. 120 x 32/3	48" x 12,5"/1"	2	2,4	14	21,70	319
ANG. PELDAÑO 120 INT. 120 x 32 x 45/3	48" x 12,5" x 17,7"/1"	2	2,4	14	18	253
ANG. PELDAÑO 120 EXT. 120 x 32 x 45/3	48" x 12,5" x 17,7"/1"	2	2,4	14	18	253
PELDAÑO ANG. 60 x 32/3	23,6" x 12,5"/1"	2	1,2	28	10,70	315
REMATE PELDAÑO 3 x 32	1" x 12,5"	20	6,4	60	3,5	219
ZANQUÍN 8,5 x 30	3,5" x 11,8"	30	9	48	16,24	794
ZÓCALO 8,5 x 90	3,5" x 11,8"	24	14,4	66	22,9	1.526
ANG. PELD. ANG. 32 x 45/3	12,5" x 17,7"/1"	2	0,32	90	3,20	300



# ANIMA ANTISLIP

EVOLUTION  
EXTRUDED PORCELAIN TILE

fine RESISTANCE

CLASE III - R 13  
UNE 41901:2017 EX  
DIN 51130:2014

DIN 51097 - CLASS C

ANTI-BACTERIAL

FORMATOS  
30 x 60 - 11,8" x 23,6"  
22,5 x 22,5 - 8,8" x 8,8"

PE GRES EXTRUDEDADO PORCELÁNICO  
PORCELAIN EXTRUDED TILE

DESTONIFICADO ARMONIOSO  
CONTROLLED DESTONIFICATION

PAVIMENTO DE EXTERIOR  
OUTDOOR FLOOR TILE

RESIST. A LA HELADA  
FROST PROOF

RESIST. A ÁCIDOS Y BASES  
RESIST. TO ACIDS & BASES

SUPERFICIE MATE  
MATT SURFACE

SIN MANTENIMIENTO  
NO MAINTENANCE



COLORES · COLORS

fine RESISTANCE ▶ R13 - Clase III




ANIMA LUNA ANTISLIP  
22,5 x 22,5 (G 25) 8,8" x 8,8" m<sup>2</sup>



ANIMA ARENA ANTISLIP  
22,5 x 22,5 (G 25) 8,8" x 8,8" m<sup>2</sup>



ANIMA CENIZA ANTISLIP  
22,5 x 22,5 (G 25) 8,8" x 8,8" m<sup>2</sup>



ANIMA LUNA ANTISLIP  
30 x 60 (G 69) 11,8" x 23,6" m<sup>2</sup>



ANIMA ARENA ANTISLIP  
30 x 60 (G 69) 11,8" x 23,6" m<sup>2</sup>



ANIMA CENIZA ANTISLIP  
30 x 60 (G 69) 11,8" x 23,6" m<sup>2</sup>

DECORACIÓN · DECORATION

fine RESISTANCE ▶ R11 - Clase III



DECOR LINEAL ANTISLIP  
22,5 x 22,5 (G 57) 8,8" x 8,8" m<sup>2</sup>




Escala reducida



DECOR ANIMA ARENA ANTISLIP  
22,5 x 22,5 (G 57) 8,8" x 8,8" m<sup>2</sup>



Escala reducida



DECOR ANIMA CENIZA ANTISLIP  
22,5 x 22,5 (G 57) 8,8" x 8,8" m<sup>2</sup>

PIEZAS ESPECIALES · SPECIAL PIECES

Disponible en todos los colores · Available in all colors

fine RESISTANCE ▶ R13 - Clase III

DIN 51097 - CLASS C



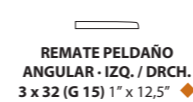
PELDAÑO ANGULAR  
ANIMA LUNA ANTISLIP  
120 x 32/3 (G 72) 48" x 12,5"/1" ♦  
60 x 32/3 (G 73) 23,6" x 12,5"/1" ♦



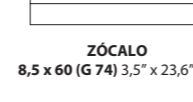
PELDAÑO ANGULAR  
ANIMA ARENA ANTISLIP  
120 x 32/3 (G 72) 48" x 12,5"/1" ♦  
60 x 32/3 (G 73) 23,6" x 12,5"/1" ♦



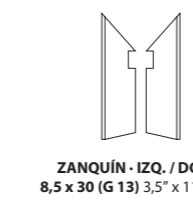
PELDAÑO ANGULAR  
ANIMA CENIZA ANTISLIP  
120 x 32/3 (G 72) 48" x 12,5"/1" ♦  
60 x 32/3 (G 73) 23,6" x 12,5"/1" ♦



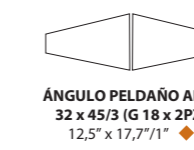
REMATE PELDAÑO  
ANGULAR · IZQ. / DRCH.  
3 x 32 (G 15) 1" x 12,5" ♦



ZÓCALO  
8,5 x 60 (G 74) 3,5" x 23,6" ♦



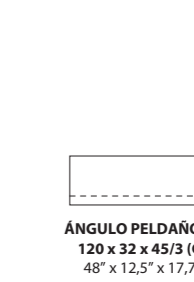
ZANQUÍN · IZQ. / DCHA.  
8,5 x 30 (G 13) 3,5" x 11,8" ♦



ÁNGULO PELDAÑO ANG.  
32 x 45/3 (G 18 x 2PZ)  
12,5" x 17,7"/1" ♦



ÁNGULO PELDAÑO 120. INT  
120 x 32 x 45/3 (G 46 x 2)  
48" x 12,5" x 17,7"/1" ♦



ÁNGULO PELDAÑO 120. EXT  
120 x 32 x 45/3 (G 46 x 2)  
48" x 12,5" x 17,7"/1" ♦

### PACKING BASES

FORMATO	PULGADAS	PZ/CAJA	M <sup>2</sup>	CAJA/PLT	PESO/CAJA	PESO/PLT
30 x 60	11,8" x 23,6"	6	1,08	48	24,82	1,207
22,5 x 22,5	8,8" x 8,8"	20	1,01	72	20,74	1,507

### PACKING PIEZAS ESPECIALES

FORMATO	PULGADAS	PZ/CAJA	ML	CAJA/PLT	PESO/CAJA	PESO/PLT
PELDAÑO ANG. 120 x 32/3	48" x 12,5"/1"	2	2,4	14	21,70	319
PELDAÑO ANG. 60 x 32/3	23,6" x 12,5"/1"	2	1,2	28	10,70	315
ANG. PELDAÑO 120 EXT/INT 120 x 32 x 45/3	48" x 12,5" x 17,7"/1"	2	2,4	14	18	253
REMATE PELDAÑO 3 x 32	1" x 12,5"	20	6,4	60	3,5	219
ÁNG. PELD. ANG. 32 x 45/3	12,5" x 17,7"/1"	2	0,32	90	3,20	300
ZÓCALO 8,5 x 60	3,5" x 23,6"	16	9,6	72	16,26	1.186
ZANQUÍN 8,5 x 30	3,5" x 11,8"	30	9	48	16,24	794



# Tucson

PORCELÁNICO  
PORCELAIN TILE

ANTI-BACTERIAL

RESISTE LA FLEXIÓN	RESISTE EL DESGASTE	RESISTE EL RAYADO	ANTIDESLIZANTE	MANCHAS	ABSORCIÓN	CARGA DE ROTURA	
51 N/mm2	PEI III-IV	MOHS - 5	Clase I - R9	Clase 5 - Clase A	0,1%	3059 Nw	INTERIOR
51 N/mm2	PEI III-V	MOHS - 6-8	Clase III - R11	Clase 5 - Clase A	0,1%	3059 Nw	EXTERIOR

Comfort floor  
CLASE I - R 9  
UNE. 41901:2017 EX  
DIN 51130:2004

fine RESISTANCE  
CLASE III - R 11  
UNE. 41901:2017 EX  
DIN 51130:2004

FORMATO  
80 x 80 - 31,5" x 31,5"

- PORCELÁNICO PORCELAIN TILE
- RECTIFICADO RECTIFIED
- DESTONIFICADO ARMONIOSO CONTROLLED DESTONIFICATION
- DISEÑOS DIFERENTES DIFFERENT DESIGNS
- RESIST. A LA HELADA FROST PROOF
- RESIST. A ÁCIDOS Y BASES RESIST. TO ACIDS & BASES
- SUPERFICIE MATE MATT SURFACE
- SIN MANTENIMIENTO NO MAINTENANCE



COLORES · COLORS



**TUCSON WHITE**  
80 x 80 (G 69) 31,5" x 31,5" m<sup>2</sup>  
**TUCSON WHITE ANTISLIP**  
80 x 80 (G 71) 31,5" x 31,5" m<sup>2</sup>



**TUCSON NATURAL**  
80 x 80 (G 69) 31,5" x 31,5" m<sup>2</sup>



**TUCSON GREY**  
80 x 80 (G 69) 31,5" x 31,5" m<sup>2</sup>  
**TUCSON GREY ANTISLIP**  
80 x 80 (G 71) 31,5" x 31,5" m<sup>2</sup>



**TUCSON IRON**  
80 x 80 (G 69) 31,5" x 31,5" m<sup>2</sup>

PACKING BASES


FORMATO	PULGADAS	PZ/CAJA	M <sup>2</sup>	CAJA/PLT	PESO/CAJA	PESO/PLT
80 x 80	31,5" x 31,5"	2	1,28	48	27,30	1.311

PACKING PIEZAS ESPECIALES

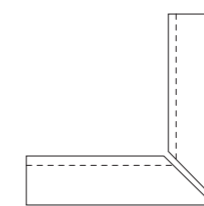
FORMATO	PULGADAS	PZ/CAJA	ML	CAJA/PLT	PESO/CAJA	PESO/PLT
PELDAÑO ANG. 120 x 32/3	48" x 12,5"/1"	2	2,4	14	21,70	319
ANG. PELDAÑO 120 INT. 120 x 32 x 45/3	48" x 12,5" x 17,7"/1"	2	2,4	14	18	253
ANG. PELDAÑO 120 EXT. 120 x 32 x 45/3	48" x 12,5" x 17,7"/1"	2	2,4	14	18	253
PELDAÑO ANG. 60 x 32/3	23,6" x 12,5"/1"	2	1,2	28	10,70	315
ANG. PELDAÑO ANG. 32 x 45/3	12,5" x 17,7"/1"	2	0,32	90	3,46	325
REMATE PELDAÑO 3 x 32	1" x 12,5"	20	6,4	60	3,5	219
ZANQUÍN 7,5 x 30	3" x 11,8"	30	9	48	16,24	794
ZÓCALO 7,5 x 80	3" x 31,5"	20	16	60	25	1.515
ZÓCALO 7,5 x 60	3" x 23,6"	16	9,6	64	14,5	943

PIEZAS ESPECIALES · SPECIAL PIECES

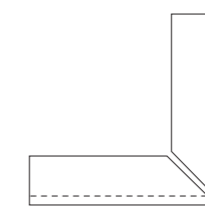
Disponible en todos los colores en acabado de interior y acabado de exterior  
Available in all colors in interior finish and exterior finish



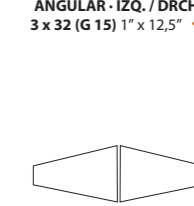
**PELDAÑO ANGULAR**  
120 x 32/3 (G 72) 48" x 12,5"/1" ◆  
60 x 32/3 (G 73) 23,6" x 12,5"/1" ◆



**ÁNGULO PELDAÑO 120. INT**  
120 x 32 x 45/3 (G 46 x 2)  
48" x 12,5" x 17,7"/1" ◆



**ÁNGULO PELDAÑO 120. EXT**  
120 x 32 x 45/3 (G 46 x 2)  
48" x 12,5" x 17,7"/1" ◆

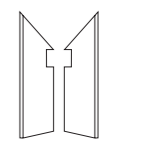


**ÁNGULO PELDAÑO ANG.**  
32 x 45/3 (G 18 x 2PZ) 12,5" x 17,7"/1" ◆



**REMATE PELDAÑO ANGULAR - IZQ. / DRCH.**  
3 x 32 (G 15) 1" x 12,5" ◆

**ZÓCALO**  
7,5 x 80 (G 15) 3" x 31,5" ◆  
7,5 x 60 (G 74) 3" x 23,6" ◆



**ZANQUÍN - IZQ. / DRCH.**  
7,5 x 30 (G 12) 3" x 11,8" ◆



# TUCSON

OUTDOOR

EVOLUTION  
EXTRUDED PORCELAIN TILE

fine RESISTANCE

CLASE III - R 13  
UNE 41901:2017 EX  
DIN 51130:2014

DIN 51097 - CLASS C

ANTI-BACTERIAL

FORMATO  
30 x 60 - 11,8" x 23,6"

PE GRES EXTRUSIONADO PORCELÁNICO  
PORCELAIN EXTRUDED TILE

DESTONIFICADO ARMONIOSO  
CONTROLLED DESTONIFICATION


PAVIMENTO DE EXTERIOR  
OUTDOOR FLOOR TILE

RESIST. A LA HELADA  
FROST PROOF

RESIST. A ÁCIDOS Y BASES  
RESIST. TO ACIDS & BASES

SUPERFICIE MATE  
MATT SURFACE

SIN MANTENIMIENTO  
NO MAINTENANCE



COLORES · COLORS



TUCSON WHITE ANTISLIP  
30 x 60 (G 69) 11,8" x 23,6" m<sup>2</sup>



TUCSON GREY ANTISLIP  
30 x 60 (G 69) 11,8" x 23,6" m<sup>2</sup>



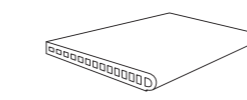
TUCSON NATURAL ANTISLIP  
30 x 60 (G 69) 11,8" x 23,6" m<sup>2</sup>



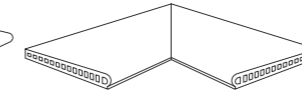
TUCSON IRON ANTISLIP  
30 x 60 (G 69) 11,8" x 23,6" m<sup>2</sup>

PIEZAS ESPECIALES · SPECIAL PIECES

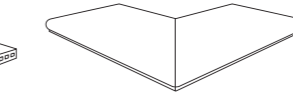
Disponible en WHITE ANTISLIP y GREY ANTISLIP  
Available in WHITE ANTISLIP & GREY ANTISLIP



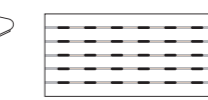
BORDE PISCINA ANTISLIP  
28 x 66,5/4 (G 80) 10" x 26,5"/1,5"



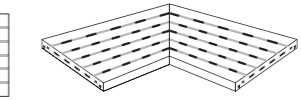
ESQUINA INT. BORDE PISCINA ANTISLIP  
28 x 66,5 x 43/4 (G 56 x 2PZ)  
10" x 26,5" x 17"/1,5"



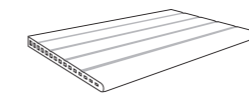
ESQUINA EXT. BORDE PISCINA ANTISLIP  
28 x 66,5 x 43/4 (G 56 x 2PZ)  
10" x 26,5" x 17"/1,5"



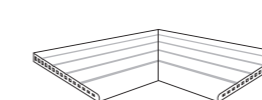
GRATTING ANTISLIP  
25 x 50/2,2 (G 78)  
10" x 20"/1"



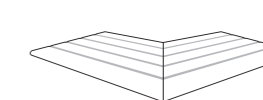
ÁNGULO GRATTING ANTISLIP INT./EXT.  
25 x 50 x 35/2,2 (G 60 x 2PZ)  
10" x 20" x 15"/1"



DESBORDANTE ANTISLIP  
30,5 x 50/2,4 (G 80)  
11,8" x 20"/1"



ESQ. INT. DESBORDANTE ANTISLIP  
30,5 x 50 x 40/2,4 (G 56 x 2PZ)  
11,8" x 20" x 16"/1"



ESQ. EXT. DESBORDANTE ANTISLIP  
30,5 x 50 x 40/2,4 (G 56 x 2PZ)  
11,8" x 20" x 16"/1"



GOMA PARA GRATTING  
GRATTING RUBBER  
22,5 x 1,7 · 8,8" x 0,4"  
(SE NECESITAN 2 UD. POR GRATTING)

SISTEMA GRATTING SIN IMPACTO  
NON IMPACT GRATTING SYSTEM



PACKING BASES

FORMATO	PULGADAS	PZ/CAJA	M <sup>2</sup>	CAJA/PLT	PESO/CAJA	PESO/PLT
30 x 60	11,8" x 23,6"	6	1,08	48	24,82	1,207

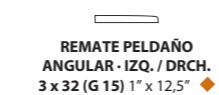
PACKING PIEZAS ESPECIALES

FORMATO	PULGADAS	PZ/CAJA	ML	CAJA/PLT	PESO/CAJA	PESO/PLT
DESBORDANTE ANTISLIP 30,5 x 50/2,4	11,8" x 20"/1"	4	2	38	19,40	752
ESQ. INT. DESBORDANTE ANTISLIP 30,5 x 50 x 40/2,4	11,8" x 20" x 16"/1"	4	2	38	14,50	556
ESQ. EXT. DESBORDANTE ANTISLIP 30,5 x 50 x 40/2,4	11,8" x 20" x 16"/1"	4	2	38	14,50	556
GRATTING ANTISLIP 25 x 50/2,2	10" x 20"/1"	5	2,5	45	21,2	970
ANG. GRATTING ANTISLIP INT./EXT. 25 x 50 x 35/2,2	10" x 20" x 15"/1"	4	2	45	12,72	588

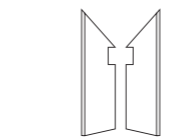
PACKING PIEZAS ESPECIALES

FORMATO	PULGADAS	PZ/CAJA	ML	CAJA/PLT	PESO/CAJA	PESO/PLT
ZÓCALO 7,5 x 60	3" x 23,6"	16	9,6	64	14,5	943
PELDAÑO ANG. 120 x 32/3	48" x 12,5"/1"	2	2,4	14	21,70	319
PELDAÑO ANG. 60 x 32/3	23,6" x 12,5"/1"	2	1,2	28	10,70	315
ANG. PELDAÑO ANG. 32 x 45/3	12,5" x 17,7"/1"	2	2,4	90	3,46	325
ANG. PELDAÑO 120 EXT./INT. 120 x 32 x 45/3	48" x 12,5" x 17,7"/1"	2	2,4	14	18	253
ZANQUÍN 7,5 x 30	3" x 11,8"	30	9	48	16,24	794
REMATE PELDAÑO 3 x 32	1" x 12,5"	20	6,4	60	3,5	219
BORDE PISCINA ANTISLIP 28 x 66,5/4	10" x 26,5"/1,5"	2	1,35	32	22	719
ESQ. INT. BORDE PISCINA ANTISLIP 28 x 66,5 x 43/4	10" x 26,5" x 17"/1,5"	2	1,35	32	16,50	545
ESQ. EXT. BORDE PISCINA ANTISLIP 28 x 66,5 x 43/4	10" x 26,5" x 17"/1,5"	2	1,35	32	16,50	545


Disponible en todos los colores  
Available in all colors



REMATE PELDAÑO  
ANGULAR - IZQ. / DRCH.  
3 x 32 (G 15) 1" x 12,5"



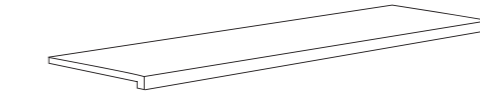
ZANQUÍN - IZQ. / DCHA.  
7,5 x 30 (G 12) 3" x 11,8"



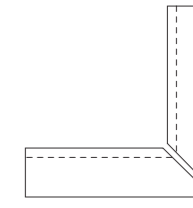
ZÓCALO  
7,5 x 60 (G 74) 3" x 23,6"



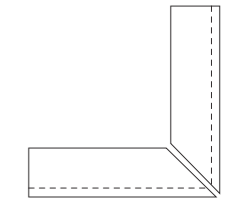
ÁNGULO PELDAÑO ANG.  
32 x 45/3 (G 18 x 2PZ) 12,5" x 17,7"/1"



PELDAÑO ANGULAR  
120 x 32/3 (G 72) 48" x 12,5"/1"  
60 x 32/3 (G 73) 23,6" x 12,5"/1"



ÁNGULO PELDAÑO 120. INT  
120 x 32 x 45/3 (G 46 x 2)  
48" x 12,5" x 17,7"/1"



ÁNGULO PELDAÑO 120. EXT  
120 x 32 x 45/3 (G 46 x 2)  
48" x 12,5" x 17,7"/1"



# Pirineos

**EVOLUTION**  
EXTRUDED PORCELAIN TILE

**PORCELÁNICO**  
PORCELAIN TILE

**ANTI-BACTERIAL**

*Comfort floor*

**CLASE I - R9**  
UNE 41901:2017 EN  
DIN 51130:2014

**fine RESISTANCE**

**CLASE III - R13**  
UNE 41901:2017 EN  
DIN 51130:2014



- P** PORCELÁNICO  
PORCELAIN TILE
- S** SUPERFICIE MATE  
MATT SURFACE
- DA** DESTONIFICADO ARMONIOSO  
CONTROLLED DESTONIFICATION
- R** RESIST. A LA HELADA  
FROST PROOF
- S** SUPERFICIE BRILLO  
GLOSS SURFACE
- RA** RESIST. A ÁCIDOS Y BASES  
RESIST. TO ACIDS & BASES
- S** SIN MANTENIMIENTO  
NO MAINTENANCE
- 20** DISEÑOS DIFERENTES  
DIFFERENT DESIGNS
- PE** GRES EXTRUSIONADO PORCELÁNICO  
PORCELAIN EXTRUDED TILE


**FORMATOS**

33 x 66,5 - 13" x 26,5"  
15 x 15 - 6" x 6"

**EVOLUTION**  
EXTRUDED PORCELAIN TILE

**SUPERFICIE BRILLO**  
GLOSS SURFACE

*Comfort floor* ▶ R9 - Clase I



**PIRINEOS MIX MARINO**  
15 x 15 (G 79) 6" x 6" m<sup>2</sup>



**PIRINEOS MIX**  
15 x 15 (G 79) 6" x 6" m<sup>2</sup>

**EVOLUTION**  
EXTRUDED PORCELAIN TILE

**SUPERFICIE MATE**  
MATT SURFACE

fine RESISTANCE ▶ R13 - Clase III



**PIRINEOS MIX ANTISLIP**  
15 x 15 (G 79) 6" x 6" m<sup>2</sup>

**PORCELÁNICO**  
PORCELAIN TILE

**SUPERFICIE MATE**  
MATT SURFACE

fine RESISTANCE ▶ R13 - Clase III



**PIRINEOS BLANCO ANTISLIP**  
33 x 66,5 (G 90) 13" x 26,5" m<sup>2</sup>



**PIRINEOS BEIGE ANTISLIP**  
33 x 66,5 (G 90) 13" x 26,5" m<sup>2</sup>



**PIRINEOS GRIS ANTISLIP**  
33 x 66,5 (G 90) 13" x 26,5" m<sup>2</sup>



**PIRINEOS MIX ANTISLIP**  
33 x 66,5 (G 90) 13" x 26,5" m<sup>2</sup>

### PIEZAS ESPECIALES · SPECIAL PIECES

Disponible en todos los colores en acabado de exterior  
Available in all colors in exterior finish



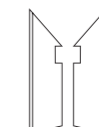
**PELDAÑO ANG. ANTISLIP**  
66,5 x 32/3 (G 80) 26,5" x 12,5"/1"



**ÁNGULO PELDAÑO ANG. INT./EXT.**  
66,5 x 32 x 45/3 (G 56 x 2PZ)  
26,5" x 12,5" x 17,7"/1"



**ZÓCALO**  
9,8 x 66,5 (G 75) 3,9" x 26,5"



**ZANQUÍN - IZQ. / DRCH.**  
9,8 x 30 (G 12) 3,9" x 11,8"



**BORDE PISCINA ANTISLIP**  
28 x 66,5/4 (G 80) 10" x 26,5"/1,5"



**ESQUINA INT. BORDE PISCINA ANTISLIP**  
28 x 66,5 x 43/4 (G 56 x 2PZ)  
10" x 26,5" x 17"/1,5"



**ESQUINA EXT. BORDE PISCINA ANTISLIP**  
28 x 66,5 x 43/4 (G 56 x 2PZ)  
10" x 26,5" x 17"/1,5"



**MEDIA CAÑA INT.**  
4 x 30 x 4 (G 13) 1,5" x 11,8" x 1,5"



**COMP. EXT. MEDIA CAÑA**  
4 x 4 (G 17) 1,5" x 1,5"



**COMP. INT. MEDIA CAÑA**  
4 x 4 (G 17) 1,5" x 1,5"



**CUBRECANTO**  
4 x 30 x 4 (G 15) 1,5" x 11,8" x 1,5"



**COMP. INT. CUBRECANTO**  
4 x 4 (G 17) 1,5" x 1,5"



**COMP. EXT. CUBRECANTO**  
4 x 4 (G 17) 1,5" x 1,5"

### PACKING BASES

FORMATO	PULGADAS	PZ/CAJA	M <sup>2</sup>	CAJA/PLT	PESO/CAJA	PESO/PLT
33 x 66,5	13" x 26,5"	7	1,55	48	30,1	1465
15 x 15	6" x 6"	22	0,5	110	8,9	994

### PACKING PIEZAS ESPECIALES

FORMATO	PULGADAS	PZ/CAJA	ML/CAJA	CAJA/PLT	PESO/CAJA	PESO/PLT
PELD. ANG. 66,5 x 32/3	26,5" x 12,5"/1"	2	1,33	20	13,7	289
ZANQUÍN 9,8 x 30	3,9" x 11,8"	30	9	48	16,24	794
ZÓCALO 9,8 x 66,5	3,9" x 23,6"	8	5,28	63	10,02	647
BORDE PISCINA ANTISLIP 28 x 66,5/4	10" x 26,5"/1,5"	2	1,35	32	22	719
ESQ. INT. BORDE PISCINA ANTISLIP 28 x 66,5 x 43/4	10" x 26,5" x 17"/1,5"	2	1,35	32	16,50	545
ESQ. EXT. BORDE PISCINA ANTISLIP 28 x 66,5 x 43/4	10" x 26,5" x 17"/1,5"	2	1,35	32	16,50	545
MEDIA CAÑA INT. 4 x 30 x 4	1,5" x 11,8" x 1,5"	22	6,6	-	9,91	-

### PACKING PIEZAS ESPECIALES

FORMATO	PULGADAS	PZ/CAJA	ML/CAJA	CAJA/PLT	PESO/CAJA	PESO/PLT
COMP. EXT. MEDIA CA. 4 x 4	1,5" x 1,5"	18	0,6	-	1,34	-
COMP. INT. MEDIA CA. 4 x 4	1,5" x 1,5"	20	0,66	-	1,84	-
CUBRECANTO 4 x 30 x 4	1,5" x 11,8" x 1,5"	26	7,8	-	7,33	-
COMP. EXT. CUBRECANTO 4 x 4	1,5" x 1,5"	25	0,83	-	0,55	-
COMP. INT. CUBRECANTO 4 x 4	1,5" x 1,5"	10	0,33	-	0,85	-
GRATINGS ANTISLIP 25 x 50/2,2	10" x 20"/1"	5	2,5	45	21,2	970
ANG. GRATINGS ANTISLIP INT./EXT. 25 x 50 x 35/2,2	10" x 20" x 15"/1"	5	2,5	45	15,90	731
ANG. PELDAÑO ANG. INT./EXT. 66,5 x 32 x 45/3	26,5" x 12,5" x 17,7"/1"	2	1,33	20	10,2	220



# Everest

inKlinker  
EVOLUTION  
EXTRUDED PORCELAIN TILE

in & out  
INTERIOR - EXTERIOR

DIN 51097 - CLASS C


RESISTE LA FLEXIÓN	RESISTE EL DESGASTE	RESISTE EL RAYADO	ANTIDESLIZANTE	ANTID.TORUS	MANCHAS	ABSORCIÓN	DILATACIÓN	
29 N/mm2	PEI III	MOHS - 9	Clase III - R13	0,80 - 0,75	Clase 5 - Clase A	<0,5%	6,0° 10°/°C	fine RESISTANCE
29 N/mm2	PEI II - IV	MOHS - 7	Clase II - R9	0,40 - 0,55	Clase 5 - Clase A	<0,5%	6,0° 10°/°C	Comfort floor

GRES EXTR. PORCELÁNICO PORCELAIN EXTR. TILE	PAV. DE INTERIOR INDOOR FLOOR TILE	PAV. DE EXTERIOR OUTDOOR FLOOR TILE	SUPERFICIE MATE SURFACE MATT	SIN MANTENIMIENTO NO MAINTENANCE	RES. A ÁCIDOS Y BASES RES. TO ACIDS AND BASES	RES. A LA HELADA FROST PROOF	DESTONIFICADO ARMONIOSO CONTROLLED DESTONIFICATION




COLORES · COLORS

Comfort floor ▶ R 9 - Clase II



EVEREST SUR  
30 x 60 (G 57) 11,8" x 23,6" m²



EVEREST CENTRO  
30 x 60 (G 57) 11,8" x 23,6" m²



EVEREST OESTE  
30 x 60 (G 57) 11,8" x 23,6" m²



EVEREST ESTE  
30 x 60 (G 57) 11,8" x 23,6" m²



EVEREST NORTE  
30 x 60 (G 57) 11,8" x 23,6" m²

COLORES · COLORS

fine RESISTANCE ▶ R13 - Clase III



EVEREST NIEVE  
30 x 60 (G 57) 11,8" x 23,6" m²




EVEREST LLUVIA  
30 x 60 (G 57) 11,8" x 23,6" m²



EVEREST TIERRA  
30 x 60 (G 57) 11,8" x 23,6" m²



EVEREST PIEDRA  
30 x 60 (G 57) 11,8" x 23,6" m²



EVEREST GRAFITO  
30 x 60 (G 57) 11,8" x 23,6" m²

DECORACIÓN · DECORATION

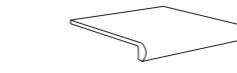
PE



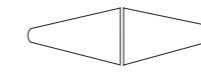
FRONTAL STONE  
15,5 x 30 (G 12) 6" x 11,8" ◆

PIEZAS ESPECIALES · SPECIAL PIECES

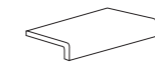
Disponible en todos los colores  
Available in all colors




PELDAÑO CURVO ANTISLIP  
30 x 33/4 (G 17) 11,8" x 13"/1,5" ◆



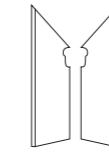
ÁNG. PELD. CURVO ANTISLIP  
33 x 46/4 (G 18 x 2PZ) 13" x 18"/1,5" ◆



VIERTEGUAS ANTISLIP  
15 x 30/4 (G 12) 6" x 11,8"/1,5" ◆



ZÓCALO  
9 x 30 (G 06) 3,5" x 11,8" ◆



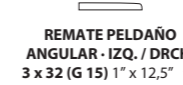
ZANQUÍN - IZQ. / DCHA. ANTISLIP  
9 x 30 (G 10) 3,5" x 11,8" ◆

PELDAÑO ANGULAR 120° - STEP 120

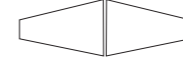
Disponible en NIEVE, LLUVIA y PIEDRA CLASE III - R 13  
Available in NIEVE, LLUVIA & PIEDRA CLASE III - R 13



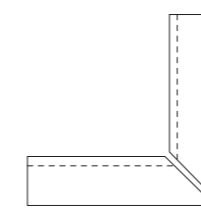
PELDAÑO ANGULAR EVEREST ANTISLIP  
120 x 32/3 (G 72) 48" x 12,5"/1" ◆  
60 x 32/3 (G 73) 23,6" x 12,5"/1" ◆



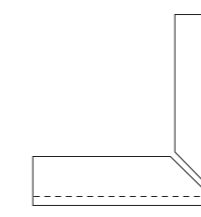
REMATE PELDAÑO  
ANGULAR - IZQ. / DRCH.  
3 x 32 (G 15) 1" x 12,5" ◆



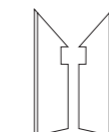
ÁNGULO PELDAÑO ANG. ANTISLIP  
32 x 45/3 (G 18 x 2PZ) 12,5" x 17,7"/1" ◆



ÁNGULO PELDAÑO 120. INT ANTISLIP  
120 x 32 x 45/3 (G 46 x 2)  
48" x 12,5" x 17,7"/1" ◆



ÁNGULO PELDAÑO 120. EXT ANTISLIP  
120 x 32 x 45/3 (G 46 x 2)  
48" x 12,5" x 17,7"/1" ◆



ZANQUÍN ANG. - IZQ. / DRCH.  
9 x 30 (G 10) 3,5" x 11,8" ◆

PACKING BASES

FORMATO	PULGADAS	PZ/CAJA	M²	CAJA/PLT	PESO/CAJA	PESO/PLT
30 x 60	11,8" x 23,6"	6	1,08	48	24,82	1.205

PACKING DECOR

FORMATO	PULGADAS	PZ/CAJA	ML	CAJA/PLT	PESO/CAJA	PESO/PLT
15,5 x 30	6" x 11,8"	15	4,5	56	14,9	850

PACKING PIEZAS ESPECIALES

FORMATO	PULGADAS	PZ/CAJA	ML	CAJA/PLT	PESO/CAJA	PESO/PLT
PELD. CURVO 30 x 33/4	11,8" x 13"/1,5"	4	1,2	54	11,94	660
ANG. PELD. CURVO 33 x 46/4	13" x 18"/1,5"	2	0,33	90	3,46	325
VIERTEGUAS 15 x 30/4	6" x 11,8"/1,5"	14	4,2	36	20,54	760
ZÓCALO 9 x 30	3,5" x 11,8"	30	9	56	19,6	1.112
ZANQUÍN 9 x 30	3,5" x 11,8"	30	9	56	16,24	924




▲ EVEREST SUR  
CLASE II - R 9

▲ EVEREST NIEVE  
CLASE III - R 11



▲ EVEREST CENTRO  
CLASE II - R 9

▲ EVEREST LLUVIA  
CLASE III - R 11




▲ EVEREST OESTE  
CLASE II - R 9

▲ EVEREST TIERRA  
CLASE III - R 11



▲ EVEREST ESTE  
CLASE II - R 9

▲ EVEREST PIEDRA  
CLASE III - R 11



▲ EVEREST NORTE  
CLASE II - R 9

▲ EVEREST GRAFITO  
CLASE III - R 11

PACKING PIEZAS ESPECIALES

FORMATO	PULGADAS	PZ/CAJA	ML	CAJA/PLT	PESO/CAJA	PESO/PLT
PELDAÑO ANG. 120 x 32/3	48" x 12,5"/1"	2	2,4	14	21,70	319
PELDAÑO ANG. 60 x 32/3	23,6" x 12,5"/1"	2	1,2	28	10,70	315
ANG. PELDAÑO 120 INT 120 x 32 x 45/3	48" x 12,5" x 17,7"/1"	2	2,4	14	18	253
ANG. PELDAÑO 120 EXT 120 x 32 x 45/3	48" x 12,5" x 17,7"/1"	2	2,4	14	18	253
ANG. PELDAÑO ANG. 32 x 45/3	12,5" x 17,7"/1"	2	0,32	90	3,16	308
REMATE PELDAÑO 3 x 32	1" x 12,5"	20	6,4	60	3,5	219
ZANQUÍN ANG IZQ/DRCH 9 x 30	3,5" x 11,8"	30	9	48	16,24	794



# ROCKS

fine **RESISTANCE**  
R13 - Clase III

**EVOLUTIO**  
EXTRUDED PORCELAIN TILE

**ANTI-BACTERIAL**

AntiSlip - R11

**DIN 51097 - CLASS C**

RESISTE LA FLEXIÓN  
32 N/mm2

RESISTE EL DESGASTE  
PEI (III - IV)

RESISTE EL RAYADO  
MOHS - 8

ANTIDESLIZANTE  
Clase III - R13

MANCHAS  
Clase 5 - Clase A

ABSORCIÓN  
<0,5%

DILATACIÓN  
6,0° 10°/°C

ANTIBACTERIANO  
Norma JIS Z 2801

**PE** GRES EXTRUSIONADO PORCELÁNICO  
PORCELAIN EXTRUDED TILE

PAV. DE EXTERIOR  
OUTDOOR FLOOR TILE

SUPERFICIE MATE  
MATT SURFACE

SIN MANTENIMIENTO  
NO MAINTENANCE

RES. A ÁCIDOS Y BASES  
RES. TO ACIDS AND BASES

RES. A LA HELADA  
FROST PROOF

DESTONIFICADO ARMONIOSO  
CONTROLLED DESTONIFICATION



COLORES · COLORS

fine **RESISTANCE** ▶ R13 - Clase III




**ROCKS WHITE**  
30 x 60 (G 57) 11,8" x 23,6"



**ROCKS BEIGE**  
30 x 60 (G 57) 11,8" x 23,6"



**ROCKS BROWN**  
30 x 60 (G 57) 11,8" x 23,6"




**ROCKS GREY**  
30 x 60 (G 57) 11,8" x 23,6"



**ROCKS DARK**  
30 x 60 (G 57) 11,8" x 23,6"




**ROCKS WHITE**  
30 x 30 (G 25) 11,8" x 11,8"



**ROCKS BEIGE**  
30 x 30 (G 25) 11,8" x 11,8"



**ROCKS BROWN**  
30 x 30 (G 25) 11,8" x 11,8"



**ROCKS GREY**  
30 x 30 (G 25) 11,8" x 11,8"



**ROCKS DARK**  
30 x 30 (G 25) 11,8" x 11,8"

**PACKING BASES**

FORMATO	PULGADAS	PZ/CAJA	M <sup>2</sup>	CAJA/PLT	PESO/CAJA	PESO/PLT
30 x 30	11,8" x 11,8"	11	1	72	20,27	1.474
30 x 60	11,8" x 23,6"	6	1,08	48	24,82	1.205

**PACKING PIEZAS ESPECIALES**

FORMATO	PULGADAS	PZ/CAJA	ML	CAJA/PLT	PESO/CAJA	PESO/PLT
ZANQUIN CV ANG 9 x 30	3,5" x 11,8"	30	9	56	16,24	924
ZÓCALO 9 x 30	3,5" x 11,8"	30	9	56	19,6	1.112

**PACKING PIEZAS ESPECIALES**

FORMATO	PULGADAS	PZ/CAJA	ML	CAJA/PLT	PESO/CAJA	PESO/PLT
PELDAÑO ANG. ANTISLIP 120 x 32/3	48" x 12,5"/11"	2	2,4	14	21,70	319
ANG. PELDAÑO 120 ANTISLIP 120 x 32 x 45/3	48" x 12,5" x 17,7"/11"	2	2,4	14	18	253
BORDE PISCINA ANTISLIP 28 x 66,5/4	10" x 26,5"/11,5"	2	1,35	32	22	719
ESQ. INT. BORDE PISCINA ANTISLIP 28 x 66,5 x 43/4	10" x 26,5" x 17"/11,5"	2	1,35	32	16,50	545
ESQ. EXT. BORDE PISCINA ANTISLIP 28 x 66,5 x 43/4	10" x 26,5" x 17"/11,5"	2	1,35	32	16,50	545
DESORBODANTE ANTISLIP 30,5 x 50/2,4	11,8" x 20"/11"	4	2	38	19,40	752
ESQ. INT. DESORBODANTE ANTISLIP 30,5 x 50 x 40/2,4	11,8" x 20" x 16"/11"	4	2	38	14,50	566
ESQ. EXT. DESORBODANTE ANTISLIP 30,5 x 50 x 40/2,4	11,8" x 20" x 16"/11"	4	2	38	14,50	566

**PIEZAS ESPECIALES · SPECIAL PIECES**

Disponible en WHITE y GREY  
Available in WHITE & GREY

**PELDAÑO ANGULAR**  
120 x 32/3 (G 72) 48" x 12,5"/11"  
60 x 32/3 (G 73) 23,6" x 12,5"/11"

**ÁNGULO PELDAÑO 120. INT**  
120 x 32 x 45/3 (G 46 x 2)  
48" x 12,5" x 17,7"/11"

**ÁNGULO PELDAÑO 120. EXT**  
120 x 32 x 45/3 (G 46 x 2)  
48" x 12,5" x 17,7"/11"

**REMATE PELDAÑO ANGULAR · IZQ. / DRCH.**  
3 x 32 (G 15) 1" x 12,5"

**ÁNGULO PELDAÑO ANG.**  
32 x 45/3 (G 18 x 2PZ) 12,5" x 17,7"/11"

**ZANQUÍN ANG · IZQ. / DRCH.**  
9 x 30 (G 10) 3,5" x 11,8"

**PIEZAS ESPECIALES · SPECIAL PIECES**

Disponible en todos los colores  
Available in all colors

**PELDAÑO CURVO**  
30 x 33/4 (G 17) 11,8" x 13"/1,5"

**ÁNG. PELD. CURVO**  
32 x 45/4 (G 19 x 2PZ) 12,5" x 17,7"/1,5"

**ZÓCALO**  
9 x 30 (G 06) 3,5" x 11,8"

**VIERTIEAGUAS**  
15 x 30/4 (G 12) 5,9" x 11,8"/1,5"

**ZANQUÍN CV · IZQ. / DRCH.**  
9 x 30 (G 10) 3,5" x 11,8"

**PIEZA DRENAJE ANTISLIP**  
24,5 x 24,5/2,2 (G 71) 10" x 10"/1"  
(NO APTA PARA PISCINAS)

**CUBRECANTO**  
4 x 30 x 4 (G 13) 1,5" x 11,8" x 1,5"

**COMP. EXT. CUBRECANTO**  
4 x 4 (G 17) 1,5" x 1,5"

**COMP. INT. CUBRECANTO**  
4 x 4 (G 17) 1,5" x 1,5"

**MEDIA CAÑA INT.**  
4 x 30 x 4 (G 12) 1,5" x 11,8" x 1,5"

**COMP. INT. MEDIA CAÑA**  
4 x 4 (G 17) 1,5" x 1,5"

**COMP. EXT. MEDIA CAÑA**  
4 x 4 (G 17) 1,5" x 1,5"

**BORDE PISCINA ANTISLIP**  
28 x 66,5/4 (G 80) 10" x 26,5"/1,5"

**ESQUINA INT. BORDE PISCINA ANTISLIP**  
28 x 66,5 x 43/4 (G 56 x 2PZ)  
10" x 26,5" x 17"/1,5"

**ESQUINA EXT. BORDE PISCINA ANTISLIP**  
28 x 66,5 x 43/4 (G 56 x 2PZ)  
10" x 26,5" x 17"/1,5"

**GRATING ANTISLIP**  
25 x 50/2,2 (G 78) 10" x 20"/1"

**GOMA PARA GRATING**  
GRATING RUBBER  
22,5 x 1,7 - 8,8" x 0,4"  
(SE NECESITAN 2 ud. POR GRATING)

**DESORBODANTE ANTISLIP**  
30,5 x 50/2,4 (G 80)  
11,8" x 20"/1"

**ESQ. INT. DESORBODANTE ANTISLIP**  
30,5 x 50 x 40/2,4 (G 56 x 2PZ)  
11,8" x 20" x 16"/1"

**ESQ. EXT. DESORBODANTE ANTISLIP**  
30,5 x 50 x 40/2,4 (G 56 x 2PZ)  
11,8" x 20" x 16"/1"

**ÁNGULO GRATING ANTISLIP INT./EXT.**  
25 x 50 x 35/2,2 (G 60 x 2PZ)  
10" x 20" x 15"/1"

**SISTEMA GRATING SIN IMPACTO**  
NON IMPACT GRATING SYSTEM

**SISTEMA DE DRENAJE SIN IMPACTO**  
NON IMPACT DRAINAGE SYSTEM  
(NO APTO PARA PISCINAS)

**PACKING PIEZAS ESPECIALES**

FORMATO	PULGADAS	PZ/CAJA	ML	CAJA/PLT	PESO/CAJA	PESO/PLT
PELD. CURVO 30 x 33/4	11,8" x 13"/1,5"	4	1,2	54	11,94	660
PIEZA DRENAJE ANTISLIP 24,5 x 24,5/2,2	10" x 10"/1"	10	2,45	45	18,1	830
GRATING ANTISLIP 25 x 50/2,2	10" x 20"/1"	5	2,5	45	21,2	970
ANGULO GRATING ANTISLIP INT./EXT. 25 x 50 x 35/2,2	10" x 20" x 15"/1"	4	2	45	12,72	588
ANG. PELD. CURVO 32 x 46/4	13" x 18"/1,5"	2	0,33	90	3,46	325
ANG. PELDAÑO ANG. 32 x 45/3	12,5" x 17,7"/1"	2	0,32	90	3,46	325
PELDAÑO ANG. 60 x 32/3	23,6" x 12,5"/11"	2	1,2	28	10,70	315
REMATE PELDAÑO 3 x 32	1" x 12,5"	20	6,4	60	3,5	219

**PACKING PIEZAS ESPECIALES**

FORMATO	PULGADAS	PZ/CAJA	ML	CAJA/PLT	PESO/CAJA	PESO/PLT
VIERTIEAGUAS 15 x 30/4	5,9" x 11,8"/1,5"	14	4,2	36	20,54	760
MEDIA CAÑA INT. 4 x 30 x 4	1,5" x 11,8" x 1,5"	22	6,6	-	9,91	-
COMP. EXT. MEDIA CA. 4 x 4	1,5" x 1,5"	18	0,6	-	1,34	-
COMP. INT. MEDIA CA. 4 x 4	1,5" x 1,5"	20	0,66	-	1,84	-
CUBRECANTO 4 x 30 x 4	1,5" x 11,8" x 1,5"	26	7,8	-	7,33	-
COMP. EXT. CUBRECANT. 4 x 4	1,5" x 1,5"	25	0,83	-	0,55	-
COMP. INT. CUBRECANT. 4 x 4	1,5" x 1,5"	10	0,33	-	0,85	-



# TECH • GEO



14 mm  
ESPOSOR



TECH GEO GLACIER 22,5 x 33 - 8,8" x 13" - TECH GEO GLACIER 22,5 x 22,5 - 8,8" x 8,8"  
TECH GEO GLACIER 11 x 22,5 - 4,3" x 8,8"



TECH GEO RIVER 22,5 x 22,5 - 8,8" x 8,8" - TECH GEO RIVER 11 x 22,5 - 4,3" x 8,8"

## COLORES - COLORS

14 mm  
ESPOSOR



TECH GEO GLACIER  
11 x 22,5 (G 39) 4,3" x 8,8" m



TECH GEO RIVER  
11 x 22,5 (G 39) 4,3" x 8,8" m



TECH GEO MOUNTAIN  
11 x 22,5 (G 39) 4,3" x 8,8" m



TECH GEO VOLCANO  
11 x 22,5 (G 39) 4,3" x 8,8" m



TECH GEO GLACIER  
22,5 x 22,5 (G 58) 8,8" x 8,8" m



TECH GEO RIVER  
22,5 x 22,5 (G 58) 8,8" x 8,8" m



TECH GEO MOUNTAIN  
22,5 x 22,5 (G 58) 8,8" x 8,8" m



TECH GEO VOLCANO  
22,5 x 22,5 (G 58) 8,8" x 8,8" m



TECH GEO GLACIER  
22,5 x 33 (G 58) 8,8" x 13" m



TECH GEO RIVER  
22,5 x 33 (G 58) 8,8" x 13" m




TECH GEO MOUNTAIN  
22,5 x 33 (G 58) 8,8" x 13" m



TECH GEO VOLCANO  
22,5 x 33 (G 58) 8,8" x 13" m



TECH GEO MOUNTAIN 22,5 x 33 - 8,8" x 13" - TECH GEO MOUNTAIN 22,5 x 22,5 - 8,8" x 8,8"  
TECH GEO MOUNTAIN 11 x 22,5 - 4,3" x 8,8"



TECH GEO VOLCANO 22,5 x 22,5 - 8,8" x 8,8" - TECH GEO VOLCANO 11 x 22,5 - 4,3" x 8,8"

## APLICACIONES - APPLICATIONS



ZONAS RESIDENCIALES  
RESIDENTIAL AREAS



PASEOS URBANOS  
URBAN AREAS



TERRAZAS Y PATIOS  
TERRACE & PATIOS



ZONAS COMERCIALES  
COMMERCIAL AREAS



PISCINAS  
SWIMMING POOLS



JARDINES  
GARDENS



ZONAS TRANSITABLES  
HIGH TRAFFIC AREAS

### PACKING BASES

FORMATO	PULGADAS	PZ/CAJA	M²	CAJA/PLT	PESO/CAJA	PESO/PLT
22,5 x 33	8,8" x 13"	11	0,82	68	23,80	1.640
22,5 x 22,5	8,8" x 8,8"	17	0,86	60	24,8	1.503
11 x 22,5	4,3" x 8,8"	20	0,5	112	13,7	1.550

### PACKING PIEZAS ESPECIALES

FORMATO	PULGADAS	PZ/CAJA	ML	CAJA/PLT	PESO/CAJA	PESO/PLT
PELDAÑO CURVO 22,5 x 33/4	8,8" x 13"/1,5"	6	13,5	64	12	785
ANG. PELD. CURVO 33 x 46/4	13" x 18"/1,5"	2	0,33	90	3,46	325
ZÓCALO 9 x 30	3,5" x 11,8"	30	9	56	19,60	1.112
ZANQUÍN 9 x 30	3,5" x 11,8"	30	9	56	16,24	924

### PIEZAS ESPECIALES - SPECIAL PIECES

Disponible en todos los colores  
Available in all colors



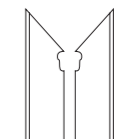
PELDAÑO CURVO  
22,5 x 33/4 (G 16) 8,8" x 13"/1,5" ◆



ÁNG. PELD. CURVO  
33 x 46/4 (G 19 x 2PZ) 13" x 18"/1,5" ◆



ZÓCALO  
9 x 30 (G 06) 3,5" x 11,8" ◆



ZANQUÍN - IZQ. / DCHA.  
9 x 30 (G 10) 3,5" x 11,8" ◆



# MONTE



**FORMATO**  
 30 x 60 - 11,8" x 23,6"  
 30 x 30 - 11,8" x 11,8"  
 10 x 60 - 4" x 23,6"


**PE** GRES EXTRUS. PORCELÁNICO / PORCELAIN EXTRUDED TILE | PAV. DE EXTERIOR / OUTDOOR FLOOR TILE | PAV. DE INTERIOR / INDOOR FLOOR TILE | SUPERFICIE MATE / MATT SURFACE | RES. A ÁCIDOS Y BASES / RES. TO ACIDS & BASES | RES. A LA HELADA / FROST PROOF | DESTONIF. ARMONIOSO / CONTROLLED DESTONIF. | SIN MANTENIMIENTO / NO MAINTENANCE | MODULARIDAD / MODULARITY



## COLORES · COLORS



**MONTE BLAT**  
 30 x 60 (G 38) 11,8" x 23,6" m²



**MONTE BLAT**  
 30 x 30 (G 25) 11,8" x 11,8" m²




**MONTE CANYELLA**  
 30 x 60 (G 38) 11,8" x 23,6" m²



**MONTE CANYELLA**  
 30 x 30 (G 25) 11,8" x 11,8" m²



**MONTE BLAT**  
 10 x 60 (G 27) 4" x 23,6" m²



**MONTE CANYELLA**  
 10 x 60 (G 27) 4" x 23,6" m²



**MONTE TORTOLA**  
 30 x 60 (G 38) 11,8" x 23,6" m²



**MONTE TORTOLA**  
 30 x 30 (G 25) 11,8" x 11,8" m²




**MONTE PEDRA**  
 30 x 60 (G 38) 11,8" x 23,6" m²



**MONTE PEDRA**  
 30 x 30 (G 25) 11,8" x 11,8" m²

## DECORACIÓN · DECORATION



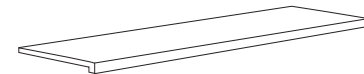
**FRONTAL STONE**  
 15,5 x 30 (G 12) 6" x 11,8" ♦

## PIEZAS ESPECIALES · SPECIAL PIECES

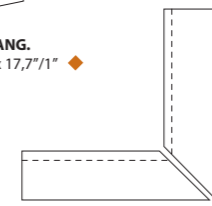
Disponible en BLAT & TORTOLA  
 Available in BLAT & TORTOLA



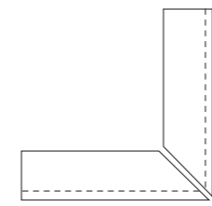
**ÁNGULO PELDAÑO ANG.**  
 32 x 45/3 (G 18 x 2PZ) 12,5" x 17,7"/1" ♦



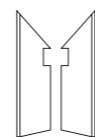
**PELDAÑO ANGULAR**  
 120 x 32/3 (G 72) 48" x 12,5"/1" ♦  
 60 x 32/3 (G 73) 23,6" x 12,5"/1" ♦



**ÁNGULO PELDAÑO 120. INT**  
 120 x 32 x 45/3 (G 46 x 2)  
 48" x 12,5" x 17,7"/1" ♦



**ÁNGULO PELDAÑO 120. EXT**  
 120 x 32 x 45/3 (G 46 x 2)  
 48" x 12,5" x 17,7"/1" ♦



**ZANQUÍN ANG. - IZQ. / DRCH.**  
 9 x 30 (G 10) 3,5" x 11,8" ♦



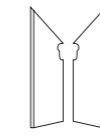
**REMATE PELDAÑO ANGULAR - IZQ. / DRCH.**  
 3 x 32 (G 15) 1" x 12,5" ♦

## PIEZAS ESPECIALES · SPECIAL PIECES

Disponible en todos los colores  
 Available in all colors



**PELDAÑO CURVO**  
 30 x 33/4 (G 17)  
 11,8" x 13"/1,5" ♦



**ZANQUÍN CV. - IZQ. / DCHA.**  
 9 x 30 (G 10)  
 3,5" x 11,8" ♦



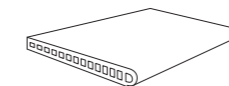
**ÁNG. PELD. CURVO**  
 33 x 46/4 (G 18 x 2PZ)  
 13" x 18"/1,5" ♦



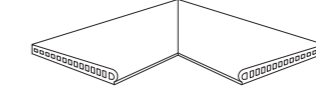
**VIERTEAGUAS**  
 15 x 30/4 (G 12)  
 5,9" x 11,8"/1,5" ♦



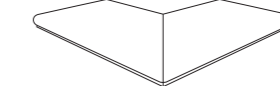
**ZÓCALO**  
 9 x 30 (G 06)  
 3,5" x 11,8" ♦



**BORDE PISCINA ANTISLIP**  
 28 x 66,5/4 (G 80) 10" x 26,5"/1,5" ♦



**ESQUINA INT. BORDE PISCINA ANTISLIP**  
 28 x 66,5 x 43/4 (G 56 x 2PZ)  
 10" x 26,5" x 17"/1,5" ♦



**ESQUINA EXT. BORDE PISCINA**  
 28 x 66,5 x 43/4 (G 56 x 2PZ)  
 10" x 26,5" x 17"/1,5" ♦

## PACKING BASES

FORMATO	PULGADAS	PZ/CAJA	M²	CAJA/PLT	PESO/CAJA	PESO/PLT
30 x 30	11,8" x 11,8"	11	1	72	20,27	1474
30 x 60	11,8" x 23,6"	6	1,08	48	24,82	1.205
10 x 60	4" x 23,6"	16	0,96	72	20,9	1.519

## PACKING DECORADO

FORMATO	PULGADAS	PZ/CAJA	ML	CAJA/PLT	PESO/CAJA	PESO/PLT
15,5 x 30	6" x 11,8"	15	4,5	56	14,9	850

## PACKING PIEZAS ESPECIALES

FORMATO	PULGADAS	PZ/CAJA	M²/ML	CAJA/PLT	PESO/CAJA	PESO/PLT
PELD. CURVO 30 x 33/4	11,8" x 13"/1,5"	4	1,2	54	11,94	660
ANG. PELD. CURVO 33 x 46/4	13" x 18"/1,5"	2	0,33	90	3,46	325
ZÓCALO 9 x 30	3,5" x 11,8"	30	9	56	19,6	1.112
ZANQUÍN 9 x 30	3,5" x 11,8"	30	9	56	16,24	924
BORDE PISCINA ANTISLIP 28 x 66,5/4	10" x 26,5"/1,5"	2	1,35	32	22	719
ESQ. INT. BORDE PISCINA ANTISLIP 28 x 66,5 x 43/4	10" x 26,5" x 17"/1,5"	2	1,35	32	16,50	545
ESQ. EXT. BORDE PISCINA ANTISLIP 28 x 66,5 x 43/4	10" x 26,5" x 17"/1,5"	2	1,35	32	16,50	545

## PACKING PIEZAS ESPECIALES

FORMATO	PULGADAS	PZ/CAJA	M²/ML	CAJA/PLT	PESO/CAJA	PESO/PLT
PELDAÑO ANG. 120 x 32/3	48" x 12,5"/1"	2	2,4	14	21,70	319
ANG. PELDAÑO 120 120 x 32 x 45/3	48" x 12,5" x 17,7"/1"	2	2,4	14	18	253
PELDAÑO ANG. 60 x 32/3	23,6" x 12,5"/1"	2	1,2	28	10,70	315
ANG. PELDAÑO ANG. 32 x 45/3	12,5" x 17,7"/1"	2	0,32	90	3,46	325

## PACKING PIEZAS ESPECIALES

FORMATO	PULGADAS	PZ/CAJA	M²/ML	CAJA/PLT	PESO/CAJA	PESO/PLT
VIERTEAGUAS 15 x 30/4	5,9" x 11,8"/1,5"	14	4,2	48	20,54	760
REMATE PELDAÑO 3 x 32	1" x 12,5"	20	6,4	60	3,5	219



# NATUR-TECH

EVOLUTION  
EXTRUDED PORCELAIN TILE

ANTI-BACTERIAL

fine RESISTANCE

CLASE III - R 11  
UNE 4190:2017 EN  
DIN 51130:2014

26 mm  
ESPESOR

PE GRES EXTRUSIONADO PORCELÁNICO  
PORCELAIN EXTRUDED TILE

DESTONIFICADO ARMONIOSO  
CONTROLLED DESTONIFICATION

RESIST. A LA HELADA  
FROST PROOF

RESIST. A ÁCIDOS Y BASES  
RESIST. TO ACIDS & BASES

PAVIMENTO DE EXTERIOR  
OUTDOOR FLOOR TILE

SUPERFICIE MATE  
MATT SURFACE

18 DISEÑOS DIFERENTES  
DIFFERENT DESIGNS

SIN MANTENIMIENTO  
NO MAINTENANCE

FORMATO

20 x 90/2,6 - 8" x 35,4"/1"

20 x 45/2,6 - 8" x 17,7"/1"



## PIEDRA · STONE



**NATUR-TECH PIEDRAS DEL BRUC BLANCO**  
20 x 90/2,6 (G 89) 8" x 35,4"/1"   
20 x 45/2,6 (G 84) 8" x 17,7"/1"

**NATUR-TECH PIEDRAS DEL BRUC GRIS**  
20 x 90/2,6 (G 89) 8" x 35,4"/1"   
20 x 45/2,6 (G 84) 8" x 17,7"/1"

## PIEZAS ESPECIALES · SPECIAL PIECES

Disponible en todos los colores  
Available in all colors



**REMATE ANGULAR NATUR-TECH**  
20 x 90/2,6 (G 90) 8" x 35,4"/1"   
20 x 45/2,6 (G 17) 8" x 17,7"/1"

**REMATE TRIÁNGULO NATURTECH**  
20 x 6,5/2,6 (G 16) 8" x 2,5"/1"

## PACKING BASES

FORMATO	PULGADAS	PZ/CAJA	M <sup>2</sup>	CAJA/PLT	PESO/CAJA	PESO/PLT
20 x 90/2,6	8" x 35,4"/1"	2	0,36	48	16	783
20 x 45/2,6	8" x 17,7"/1"	4	0,36	80	16	1.295

## PACKING PIEZAS ESPECIALES

FORMATO	PULGADAS	PZ/CAJA	ML	CAJA/PLT	PESO/CAJA	PESO/PLT
REMATE ANGULAR 20 x 90/2,6	8" x 35,4"	2	0,36	48	16	783
REMATE ANGULAR 20 x 45/2,6	8" x 17,7"/1"	4	0,36	80	16	1.295
REMATE TRIÁNGULO 20 x 6,5/2,6	8" x 2,5"/1"	22	4,4	120	7,47	912

## MADERA · WOOD



**NATUR-TECH NATURA SAND**  
20 x 90/2,6 (G 89) 8" x 35,4"/1"   
20 x 45/2,6 (G 84) 8" x 17,7"/1"

**NATUR-TECH NATURA CAMEL**  
20 x 90/2,6 (G 89) 8" x 35,4"/1"   
20 x 45/2,6 (G 84) 8" x 17,7"/1"



**NATUR-TECH CENTRAL PARK**  
20 x 90/2,6 (G 89) 8" x 35,4"/1"   
20 x 45/2,6 (G 84) 8" x 17,7"/1"

**NATUR-TECH HYDE PARK**  
20 x 90/2,6 (G 89) 8" x 35,4"/1"   
20 x 45/2,6 (G 84) 8" x 17,7"/1"



**VERSA·TILES**  
DECOR STEP 120

**STONE**  
**HIDRAULIC**  
**COTTO**

**EVOLUTION**  
EXTRUDED PORCELAIN TILE

**AntiSlip**

**CLASE III - R11**  
UNE 41901:2017 EX  
DIN 51130:2014



**fine RESISTANCE**

**VERSA·TILES**  
DECOR STEP 120

**MARQUETRY**

**EVOLUTION**  
EXTRUDED PORCELAIN TILE

**CLASE I - R9**  
UNE 41901:2017 EX  
DIN 51130:2014



**Comfort floor**


**PE** GRES EXTRUSIONADO PORCELÁNICO PORCELAIN EXTRUDED TILE **RECT** RECTIFICADO RECTIFIED **DESTONIF. ARMONIOSO** CONTROLLED DESTONIF. **PAVIMENTO DE EXTERIOR** OUTDOOR FLOOR TILE **RESIST. A LA HELADA** FROST PROOF **RESIST. A ÁCIDOS Y BASES** RESIST. TO ACIDS & BASES **SUPERFICIE MATE** MATT SURFACE **SIN MANTENIMIENTO** NO MAINTENANCE

**PE** GRES EXTRUSIONADO PORCELÁNICO PORCELAIN EXTRUDED TILE **RECT** RECTIFICADO RECTIFIED **DESTONIF. ARMONIOSO** CONTROLLED DESTONIF. **PAV. DE INTERIOR** INDOOR FLOOR TILE **RESIST. A LA HELADA** FROST PROOF **RESIST. A ÁCIDOS Y BASES** RESIST. TO ACIDS & BASES **SUPERFICIE MATE** MATT SURFACE **SIN MANTENIMIENTO** NO MAINTENANCE




STONE

MARQUETRY



**PELDAÑO ANGULAR STONE CEMENT ANTISLIP**  
120 x 32/3 (G 72) 48" x 12,5"/1" ♦  
60 x 32/3 (G 73) 23,6" x 12,5"/1" ♦

**PELDAÑO ANGULAR STONE TEXTILE ANTISLIP**  
120 x 32/3 (G 72) 48" x 12,5"/1" ♦  
60 x 32/3 (G 73) 23,6" x 12,5"/1" ♦



**PELDAÑO MARQUETRY PARK SPIKE**  
120 x 32/3 (G 72) 48" x 12,5"/1" ♦  
60 x 32/3 (G 73) 23,6" x 12,5"/1" ♦

**PELDAÑO MARQUETRY PARK INSET**  
120 x 32/3 (G 72) 48" x 12,5"/1" ♦  
60 x 32/3 (G 73) 23,6" x 12,5"/1" ♦

HYDRAULIC COTTO



**PELDAÑO ANGULAR HIDRAULIC COTTO ANTISLIP**  
120 x 32/3 (G 72) 48" x 12,5"/1" ♦  
60 x 32/3 (G 73) 23,6" x 12,5"/1" ♦

**PACKING PIEZAS ESPECIALES**

FORMATO	PULGADAS	PZ/CAJA	ML	CAJA/PLT	PESO/CAJA	PESO/PLT
PELDAÑO ANG. 120 x 32/3	48" x 12,5" x 1"	2	2,4	14	21,70	319
PELDAÑO ANG. 60 x 32/3	23,6" x 12,5" x 1"	2	1,2	28	10,70	315



# BOTANICA

IN RECTIFIED & OUTDOOR

PORCELÁNICO  
PORCELAIN TILE



Comfort floor  
CLASE I - R 9  
UNE-41901:2017 EX  
DIN 51130:2014  
BOTANICA ABEDUL - BOTANICA ALAMO  
BOTANICA GREY - BOTANICA MAPLE

fine RESISTANCE  
CLASE III - R 11  
UNE-41901:2017 EX  
DIN 51130:2014  
BOTANICA GREY ANTISLIP  
BOTANICA ALAMO ANTISLIP



FORMATO  
25 x 150 - 10" x 60"

- PORCELÁNICO PORCELAIN TILE
- RECTIFICADO RECTIFIED
- DESTONIF. ARMONIOSO CONTROLLED DESTONIF.
- DISEÑOS DIFERENTES DIFFERENT DESIGNS
- RESIST. A LA HELADA FROST PROOF
- RESIST. A ÁCIDOS Y BASES RESIST. TO ACIDS & BASES
- SUPERFICIE MATE MATT SURFACE
- SIN MANTENIMIENTO NO MAINTENANCE



## COLORES · COLORS



BOTANICA GREY  
25 x 150 (G 79) 10" x 60"

BOTANICA GREY ANTISLIP  
25 x 150 (G 80) 10" x 60"



BOTANICA ALAMO  
25 x 150 (G 79) 10" x 60"

BOTANICA ALAMO ANTISLIP  
25 x 150 (G 80) 10" x 60"



BOTANICA ABEDUL  
25 x 150 (G 79) 10" x 60"



BOTANICA MAPLE  
25 x 150 (G 79) 10" x 60"

## PELDAÑO ANGULAR 120 · STEP 120

Disponible en todos los colores en acabado de interior y acabado de exterior  
Available in all colors in interior finish and exterior finish



PELDAÑO ANGULAR BOTANICA GREY  
120 x 32/3 (G 72) 48" x 12,5"/1"

60 x 32/3 (G 73) 23,6" x 12,5"/1"



PELDAÑO ANGULAR BOTANICA ALAMO  
120 x 32/3 (G 72) 48" x 12,5"/1"

60 x 32/3 (G 73) 23,6" x 12,5"/1"



PELDAÑO ANGULAR BOTANICA ABEDUL  
120 x 32/3 (G 72) 48" x 12,5"/1"

60 x 32/3 (G 73) 23,6" x 12,5"/1"


Comfort floor ▶ R9 - Clase I  
fine RESISTANCE ▶ R11 - Clase III



PELDAÑO ANGULAR BOTANICA MAPLE  
120 x 32/3 (G 72) 48" x 12,5"/1"


60 x 32/3 (G 73) 23,6" x 12,5"/1"

MARQUETRY  
VERSA-TILES DECOR STEP 120



PELDAÑO MARQUETRY PARK SPIKE  
120 x 32/3 (G 72) 48" x 12,5"/1"

60 x 32/3 (G 73) 23,6" x 12,5"/1"

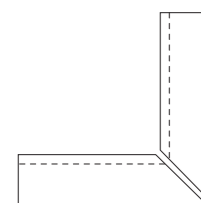


PELDAÑO MARQUETRY PARK INSET  
120 x 32/3 (G 72) 48" x 12,5"/1"

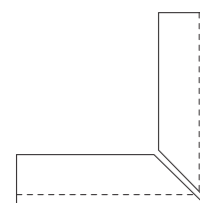
60 x 32/3 (G 73) 23,6" x 12,5"/1"

## PIEZAS ESPECIALES · SPECIAL PIECES

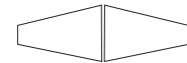
Disponibles en todos los colores en acabado de interior y acabado de exterior  
Available in all colors in interior finish and exterior finish



ÁNGULO PELDAÑO 120. INT  
120 x 32 x 45/3 (G 46 x 2)  
48" x 12,5" x 17,7"/1"




ÁNGULO PELDAÑO 120. EXT  
120 x 32 x 45/3 (G 46 x 2)  
48" x 12,5" x 17,7"/1"



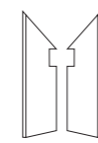
ÁNGULO PELDAÑO ANG.  
32 x 45/3 (G 18 x 2PZ)  
12,5" x 17,7"/1"




REMATE PELDAÑO  
ANGULAR · IZQ. / DRCH.  
3 x 32 (G 15) 1" x 12,5"



FRONTAL BOTANICA  
15 x 120 (G 36) 6" x 48"



ZANQUÍN · IZQ. / DRCH.  
9,8 x 30 (G 13) 4" x 11,8"



ZÓCALO  
9,8 x 75 (G 17) 4" x 30"

Comfort floor ▶ R9 - Clase I  
fine RESISTANCE ▶ R11 - Clase III

## PACKING BASES

FORMATO	PULGADAS	PZ/CAJA	M <sup>2</sup>	CAJA/PLT	PESO/CAJA	PESO/PLT
25 x 150	10" x 60"	4	1,5	40	35	1,430

## PACKING PIEZAS ESPECIALES

FORMATO	PULGADAS	PZ/CAJA	ML	CAJA/PLT	PESO/CAJA	PESO/PLT
FRONTAL 15 x 120	6" x 48"	5	6	40	21,1	859
ZÓCALO 9,8 x 75	4" x 30"	11	8,25	77	19,25	1497
PELDAÑO ANG. 60 x 32/3	23,6" x 12,5"/1"	2	1,2	28	10,70	315
PELDAÑO ANG. 120 x 32/3	48" x 12,5"/1"	2	2,4	14	21,70	319
ANG. PELDAÑO 120 INT. 120 x 32 x 45/3	48" x 12,5" x 17,7"/1"	2	2,4	14	18	253
ANG. PELDAÑO 120 EXT. 120 x 32 x 45/3	48" x 12,5" x 17,7"/1"	2	2,4	14	18	253
ZANQUÍN 9,8 x 30	4" x 11,8"	30	9	56	14,50	827
REMATE PELDAÑO 3 x 32	1" x 12,5"	20	6,4	60	3,5	219
ANG. PELD. ANG. 32 x 45/3	12,5" x 17,7"/1"	2	0,32	90	3,16	308



# BOTANICA

OUTDOOR

EVOLUTION  
EXTRUDED PORCELAIN TILE

fine RESISTANCE

CLASE III - R 13  
UNE 41901:2017 EX  
DIN 51130:2014

DIN 51097 - CLASS C

ANTI-BACTERIAL

FORMATO  
21 x 89,5 · 8" x 35,2"

GRES EXTRUSIONADO PORCELÁNICO / PORCELAIN EXTRUDED TILE  
DESTONIFICADO ARMONIOSO / CONTROLLED DESTONIFICATION  
PAVIMENTO DE EXTERIOR / OUTDOOR FLOOR TILE  
RESIST. A LA HELADA / FROST PROOF  
RESIST. A ÁCIDOS Y BASES / RESIST. TO ACIDS & BASES  
DISEÑOS DIFERENTES / DIFFERENT DESIGNS  
SUPERFICIE MATE / MATT SURFACE  
SIN MANTENIMIENTO / NO MAINTENANCE



COLORES · COLORS



**BOTANICA GREY ANTISLIP**  
21 x 89,5 (G 70) 8" x 35,2" m<sup>2</sup>



**BOTANICA ABEDUL ANTISLIP**  
21 x 89,5 (G 70) 8" x 35,2" m<sup>2</sup>



**BOTANICA ALAMO ANTISLIP**  
21 x 89,5 (G 70) 8" x 35,2" m<sup>2</sup>



**BOTANICA MAPLE ANTISLIP**  
21 x 89,5 (G 70) 8" x 35,2" m<sup>2</sup>

PELDAÑO ANGULAR 120 · STEP 120

Disponible en todos los colores en acabado de interior y acabado de exterior  
Available in all colors in interior finish and exterior finish

R13 - Clase III



**PELDAÑO ANGULAR BOTANICA GREY ANTISLIP**  
120 x 32/3 (G 72) 48" x 12,5"/1" ♦  
60 x 32/3 (G 73) 23,6" x 12,5"/1" ♦



**PELDAÑO ANGULAR BOTANICA ABEDUL ANTISLIP**  
120 x 32/3 (G 72) 48" x 12,5"/1" ♦  
60 x 32/3 (G 73) 23,6" x 12,5"/1" ♦



**PELDAÑO ANGULAR BOTANICA ALAMO ANTISLIP**  
120 x 32/3 (G 72) 48" x 12,5"/1" ♦  
60 x 32/3 (G 73) 23,6" x 12,5"/1" ♦



**PELDAÑO ANGULAR BOTANICA MAPLE ANTISLIP**  
120 x 32/3 (G 72) 48" x 12,5"/1" ♦  
60 x 32/3 (G 73) 23,6" x 12,5"/1" ♦

PACKING BASES

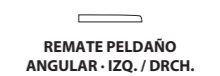
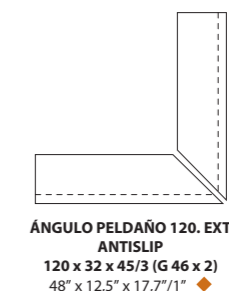
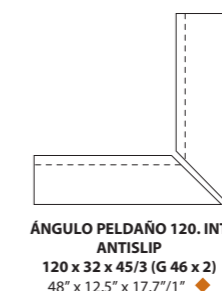
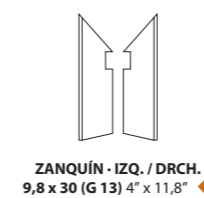
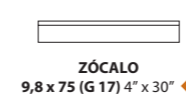
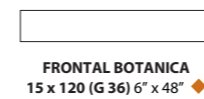
FORMATO	PULGADAS	PZ/CAJA	M <sup>2</sup>	CAJA/PLT	PESO/CAJA	PESO/PLT
21 x 89,5	8" x 35,2"	6	1,13	36	23,90	876

PACKING PIEZAS ESPECIALES

FORMATO	PULGADAS	PZ/CAJA	ML	CAJA/PLT	PESO/CAJA	PESO/PLT
FRONTAL 15 x 120	6" x 48"	5	40	21,1	859	
ZÓCALO 9,8 x 75	4" x 30"	11	8,25	77	19,25	1497
PELDAÑO ANG. 120 x 32/3	48" x 12,5"/1"	2	2,4	14	21,70	319
PELDAÑO ANG. 60 x 32/3	23,6" x 12,5"/1"	2	1,2	28	10,70	315
ANG. PELDAÑO ANG. 32 x 45/3	12,5" x 17,7"/1"	2	0,32	90	3,16	308
ANG. PELDAÑO 120 EXT 120 x 32 x 45/3	48" x 12,5" x 17,7"/1"	2	2,4	14	18	253
ANG. PELDAÑO 120 INT 120 x 32 x 45/3	48" x 12,5" x 17,7"/1"	2	2,4	14	18	253
ZANQUÍN 9,8 x 30	4" x 11,8"	30	9	56	14,50	827
REMATE PELDAÑO 3 x 32	1" x 12,5"	20	6,4	60	3,5	219

PIEZAS ESPECIALES · SPECIAL PIECES

Disponible en todos los colores  
Available in all colors





# Alquézar

IN RECTIFIED & OUTDOOR

PORCELÁNICO  
PORCELAIN TILE

ANTI-BACTERIAL

RESISTE LA FLEXIÓN	RESISTE EL DESGASTE	RESISTE EL RATADO	ANTIDESLIZANTE	MANCHAS	ABSORCIÓN	CARGA DE ROTURA	
59 N/mm2	PEI II-IV	MOHS - 7	Clase I - R9	Clase 5 - Clase A	0,1%	3765 Nw	INTERIOR
59 N/mm2	PEI IV	MOHS - 7	Clase III - R11	Clase 5 - Clase A	0,1%	3765 Nw	EXTERIOR

Comfort floor  
CLASE I - R 9  
UNE 41901:2017 EX  
DIN 5130:2014

ALQUÉZAR NACAR · ALQUÉZAR ARENA  
ALQUÉZAR MIEL · ALQUÉZAR TABACO

fine RESISTANCE  
CLASE III - R 11  
UNE 41901:2017 EX  
DIN 5130:2014

ALQUÉZAR ARENA ANTISLIP  
ALQUÉZAR TABACO ANTISLIP

DIN 51097 - CLASS B

- PORCELÁNICO PORCELAIN TILE
- RECTIFICADO RECTIFIED
- DESTONIF. ARMONIOSO CONTROLLED DESTONIF.
- DISEÑOS DIFERENTES DIFFERENT DESIGNS
- RESIST. A LA HELADA FROST PROOF
- RESIST. A ÁCIDOS Y BASES RESIST. TO ACIDS & BASES
- SUPERFICIE MATE MATT SURFACE
- SIN MANTENIMIENTO NO MAINTENANCE



## COLORES · COLORS



ALQUÉZAR NACAR  
20 x 120 (G 68) 8" x 48" m



ALQUÉZAR ARENA  
20 x 120 (G 68) 8" x 48" m  
ALQUÉZAR ARENA ANTISLIP  
20 x 120 (G 70) 8" x 48" m



ALQUÉZAR MIEL  
20 x 120 (G 68) 8" x 48" m



ALQUÉZAR TABACO  
20 x 120 (G 68) 8" x 48" m  
ALQUÉZAR TABACO ANTISLIP  
20 x 120 (G 70) 8" x 48" m

## PELDAÑO ANGULAR 120 · STEP 120

Disponible en todos los colores en acabado de interior y en ARENA ANTISLIP Y TABACO ANTISLIP  
Available in all interior colors and ARENA ANTISLIP & TABACO ANTISLIP



PELDAÑO ANGULAR ALQUÉZAR NACAR  
120 x 32/3 (G 72) 48" x 12,5"/1" ♦  
60 x 32/3 (G 73) 23,6" x 12,5"/1" ♦



PELDAÑO ANGULAR ALQUÉZAR ARENA  
120 x 32/3 (G 72) 48" x 12,5"/1" ♦  
60 x 32/3 (G 73) 23,6" x 12,5"/1" ♦




PELDAÑO ANGULAR ALQUÉZAR MIEL  
120 x 32/3 (G 72) 48" x 12,5"/1" ♦  
60 x 32/3 (G 73) 23,6" x 12,5"/1" ♦




PELDAÑO ANGULAR ALQUÉZAR TABACO  
120 x 32/3 (G 72) 48" x 12,5"/1" ♦  
60 x 32/3 (G 73) 23,6" x 12,5"/1" ♦

## MARQUETRY

VERSA-TILES DECOR STEP 120



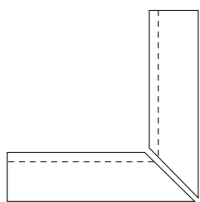
PELDAÑO MARQUETRY PARK SPIKE  
120 x 32/3 (G 72) 48" x 12,5"/1" ♦  
60 x 32/3 (G 73) 23,6" x 12,5"/1" ♦



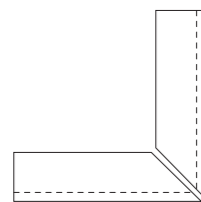
PELDAÑO MARQUETRY PARK INSET  
120 x 32/3 (G 72) 48" x 12,5"/1" ♦  
60 x 32/3 (G 73) 23,6" x 12,5"/1" ♦

## PIEZAS ESPECIALES · SPECIAL PIECES

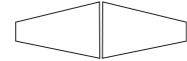
Disponibles en todos los colores de interior y en ARENA ANTISLIP Y TABACO ANTISLIP  
Available in all interior colors and ARENA ANTISLIP & TABACO ANTISLIP




ÁNGULO PELDAÑO 120. INT  
120 x 32 x 45/3 (G 46 x 2)  
48" x 12,5" x 17,7"/1" ♦




ÁNGULO PELDAÑO 120. EXT  
120 x 32 x 45/3 (G 46 x 2)  
48" x 12,5" x 17,7"/1" ♦



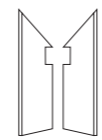
ÁNGULO PELDAÑO ANG.  
32 x 45/3 (G 18 x 2PZ)  
12,5" x 17,7"/1" ♦



REMATE PELDAÑO  
ANGULAR · IZQ. / DRCH.  
3 x 32 (G 15) 1" x 12,5" ♦



ZÓCALO  
9,8 x 120 (G 74) 3,9" x 48" ♦  
9,8 x 60 (G 75) 3,9" x 23,6" ♦



ZANQUÍN · IZQ. / DRCH.  
9,8 x 30 (G 12) 3,9" x 11,8" ♦



FRONTAL  
15 x 120 (G 74) 6" x 48" ♦

Comfort floor ▶ R9 - Clase I  
fine RESISTANCE ▶ R11 - Clase III

## PACKING BASES

FORMATO	PULGADAS	PZ/CAJA	M <sup>2</sup>	CAJA/PLT	PESO/CAJA	PESO/PLT
20 x 120	8" x 48"	5	1,2	48	25	1.140

## PACKING PIEZAS ESPECIALES

FORMATO	PULGADAS	PZ/CAJA	ML	CAJA/PLT	PESO/CAJA	PESO/PLT
FRONTAL 15 x 120	6" x 48"	5	6	40	18,1	734
ZÓCALO 9,8 x 120	3,9" x 48"	8	9,6	40	18,98	774
ZÓCALO 9,8 x 60	3,9" x 23,6"	16	9,6	40	18,98	774

## PACKING PIEZAS ESPECIALES

FORMATO	PULGADAS	PZ/CAJA	ML	CAJA/PLT	PESO/CAJA	PESO/PLT
PELDAÑO ANG. 120 x 32/3	48" x 12,5"/1"	2	2,4	14	21,70	319
ANG. PELDAÑO 120 INT. 120 x 32 x 45/3	48" x 12,5" x 17,7"/1"	2	2,4	14	18	253
ANG. PELDAÑO 120 EXT. 120 x 32 x 45/3	48" x 12,5" x 17,7"/1"	2	2,4	14	18	253
PELDAÑO ANG. 60 x 32/3	23,6" x 12,5"/1"	2	1,2	28	10,70	315
ZANQUÍN 9,8 x 30	3,9" x 11,8"	30	9	56	14,50	827
REMATE PELDAÑO 3 x 32	1" x 12,5"	20	6,4	60	3,5	219
ANG. PELD. ANG. 32 x 45/3	12,5" x 17,7"/1"	2	0,32	90	3,20	300



# NATURA

IN RECTIFIED & OUTDOOR

PORCELÁNICO  
PORCELAIN TILE

ANTI-BACTERIAL

RESISTE LA FLEXIÓN	RESISTE EL DESGASTE	RESISTE EL RAYADO	ANTIDESLIZANTE	MANCHAS	ABSORCIÓN	CARGA DE ROTURA
59 N/mm2	PEI II-IV	MOHS-7	Clase I - R9	Clase 5 - Clase A	0,1%	3765 Nw
59 N/mm2	PEI III	MOHS-8+	Clase III - R11	Clase 5 - Clase A	0,1%	3765 Nw

Comfort floor  
CLASE I - R9  
UNE 41901:2017 EX  
DIN 51130:2014

NATURA WHITE - NATURA SAND  
NATURA CAMEL - NATURA UMBER

fine RESISTANCE  
CLASE III - R11  
UNE 41901:2017 EX  
DIN 51130:2014

NATURA WHITE ANTISLIP  
NATURA CAMEL ANTISLIP

DIN 51097 - CLASS B

PORCELÁNICO PORCELAIN TILE	RECTIFICADO RECTIFIED	DESTONIF. ARMONIOSO CONTROLLED DESTONIF.	DISEÑOS DIFERENTES DIFFERENT DESIGNS	RESIST. A LA HELADA FROST PROOF	RESIST. A ÁCIDOS Y BASES RESIST. TO ACIDS & BASES	SUPERFICIE MATE MATT SURFACE	SIN MANTENIMIENTO NO MAINTENANCE
-------------------------------	--------------------------	---	---	------------------------------------	--	---------------------------------	-------------------------------------



## COLORES · COLORS



NATURA WHITE  
20 x 120 (G 68) 8" x 48"   
NATURA WHITE ANTISLIP  
20 x 120 (G 70) 8" x 48"



NATURA SAND  
20 x 120 (G 68) 8" x 48"



NATURA CAMEL  
20 x 120 (G 68) 8" x 48"   
NATURA CAMEL ANTISLIP  
20 x 120 (G 70) 8" x 48"



NATURA UMBER  
20 x 120 (G 68) 8" x 48"

## PELDAÑO ANGULAR 120 · STEP 120

Disponible en todos los colores en acabado de interior y acabado de exterior  
Available in all colors in interior finish and exterior finish



PELDAÑO ANGULAR NATURA WHITE  
120 x 32/3 (G 72) 48" x 12,5"/1"   
60 x 32/3 (G 73) 23,6" x 12,5"/1"



PELDAÑO ANGULAR NATURA SAND  
120 x 32/3 (G 72) 48" x 12,5"/1"   
60 x 32/3 (G 73) 23,6" x 12,5"/1"




PELDAÑO ANGULAR NATURA CAMEL  
120 x 32/3 (G 72) 48" x 12,5"/1"   
60 x 32/3 (G 73) 23,6" x 12,5"/1"




PELDAÑO ANGULAR NATURA UMBER  
120 x 32/3 (G 72) 48" x 12,5"/1"   
60 x 32/3 (G 73) 23,6" x 12,5"/1"

## MARQUETRY

VERSA-TILES DECOR STEP 120



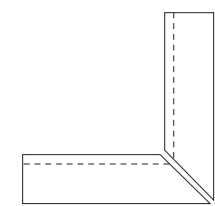
PELDAÑO MARQUETRY PARK SPIKE  
120 x 32/3 (G 72) 48" x 12,5"/1"   
60 x 32/3 (G 73) 23,6" x 12,5"/1"



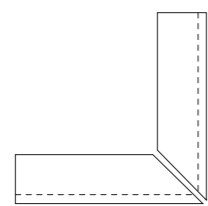
PELDAÑO MARQUETRY PARK INSET  
120 x 32/3 (G 72) 48" x 12,5"/1"   
60 x 32/3 (G 73) 23,6" x 12,5"/1"

## PIEZAS ESPECIALES · SPECIAL PIECES

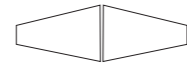
Disponible en todos los colores en acabado de interior y acabado de exterior  
Available in all colors in interior finish and exterior finish



ÁNGULO PELDAÑO 120. INT  
120 x 32 x 45/3 (G 46 x 2)  
48" x 12,5" x 17,7"/1"



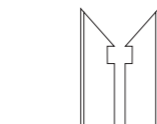
ÁNGULO PELDAÑO 120. EXT  
120 x 32 x 45/3 (G 46 x 2)  
48" x 12,5" x 17,7"/1"




ÁNGULO PELDAÑO ANG.  
32 x 45/3 (G 18 x 2PZ)  
12,5" x 17,7"/1"




REMATE PELDAÑO  
ANGULAR · IZQ. / DRCH.  
3 x 32 (G 15) 1" x 12,5"



ZANQUÍN · IZQ. / DRCH.  
9,8 x 30 (G 12) 3,9" x 11,8"



FRONTAL  
15 x 120 (G 74) 6" x 48"



ZÓCALO  
9,8 x 120 (G 74) 3,9" x 48"   
9,8 x 60 (G 75) 3,9" x 23,6"

Comfort floor ▶ R9 - Clase I  
fine RESISTANCE ▶ R11 - Clase III

## PACKING BASES

FORMATO	PULGADAS	PZ/CAJA	M²	CAJA/PLT	PESO/CAJA	PESO/PLT
20 x 120	8" x 48"	5	1,2	45	25	1.192

## PACKING PIEZAS ESPECIALES

FORMATO	PULGADAS	PZ/CAJA	ML	CAJA/PLT	PESO/CAJA	PESO/PLT
FRONTAL 15 x 120	6" x 48"	5	6	40	18,1	734
ZÓCALO 9,8 x 120	3,9" x 48"	8	9,6	40	18,98	774
ZÓCALO 9,8 x 60	3,9" x 23,6"	16	9,6	40	18,98	774
PELDAÑO ANG. 120 x 32/3	48" x 12,5"/1"	2	2,4	14	21,70	319
ANG. PELDAÑO 120 INT. 120 x 32 x 45/3	48" x 12,5" x 17,7"/1"	2	2,4	14	18	253
ANG. PELDAÑO 120 EXT. 120 x 32 x 45/3	48" x 12,5" x 17,7"/1"	2	2,4	14	18	253
PELDAÑO ANG. 60 x 32/3	23,6" x 12,5"/1"	2	1,2	28	10,70	315
ZANQUÍN 9,8 x 30	3,9" x 11,8"	30	9	56	14,50	827
REMATE PELDAÑO 3 x 32	1" x 12,5"	20	6,4	60	3,5	219
ANG. PELD. ANG. 32 x 45/3	12,5" x 17,7"/1"	2	0,32	90	3,20	300



# NATURA

OUTDOOR

EVOLUTION  
EXTRUDED PORCELAIN TILE

fine RESISTANCE

CLASE III - R 13  
UNE 41901:2017 EX  
DIN 51130:2014

DIN 51097 - CLASS C

ANTI-BACTERIAL

FORMATO  
21 x 89,5 · 8" x 35,2"

GRES EXTRUSIONADO PORCELÁNICO / PORCELAIN EXTRUDED TILE  
DESTONIFICADO ARMONIOSO / CONTROLLED DESTONIFICATION  
PAVIMENTO DE EXTERIOR / OUTDOOR FLOOR TILE  
RESIST. A LA HELADA / FROST PROOF  
RESIST. A ÁCIDOS Y BASES / RESIST. TO ACIDS & BASES  
DISEÑOS DIFERENTES / DIFFERENT DESIGNS  
SUPERFICIE MATE / MATT SURFACE  
SIN MANTENIMIENTO / NO MAINTENANCE



COLORES · COLORS



NATURA WHITE ANTISLIP  
21 x 89,5 (G 70) 8" x 35,2" m<sup>2</sup>



NATURA CAMEL ANTISLIP  
21 x 89,5 (G 70) 8" x 35,2" m<sup>2</sup>



NATURA SAND ANTISLIP  
21 x 89,5 (G 70) 8" x 35,2" m<sup>2</sup>



NATURA UMBER ANTISLIP  
21 x 89,5 (G 70) 8" x 35,2" m<sup>2</sup>

PELDAÑO ANGULAR 120 · STEP 120

Disponible en todos los colores en acabado de interior y acabado de exterior  
Available in all colors in interior finish and exterior finish

R13 - Clase III



PELDAÑO ANGULAR NATURA WHITE ANTISLIP  
120 x 32/3 (G 72) 48" x 12,5"/1" ♦  
60 x 32/3 (G 73) 23,6" x 12,5"/1" ♦



PELDAÑO ANGULAR NATURA SAND ANTISLIP  
120 x 32/3 (G 72) 48" x 12,5"/1" ♦  
60 x 32/3 (G 73) 23,6" x 12,5"/1" ♦



PELDAÑO ANGULAR NATURA CAMEL ANTISLIP  
120 x 32/3 (G 72) 48" x 12,5"/1" ♦  
60 x 32/3 (G 73) 23,6" x 12,5"/1" ♦



PELDAÑO ANGULAR NATURA UMBER ANTISLIP  
120 x 32/3 (G 72) 48" x 12,5"/1" ♦  
60 x 32/3 (G 73) 23,6" x 12,5"/1" ♦

PACKING BASES

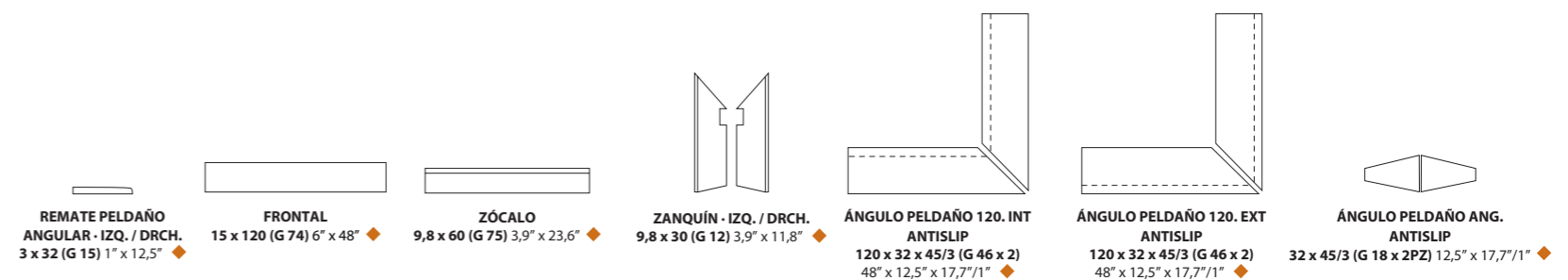
FORMATO	PULGADAS	PZ/CAJA	M <sup>2</sup>	CAJA/PLT	PESO/CAJA	PESO/PLT
21 x 89,5	8" x 35,2"	6	1,13	36	23,90	876

PACKING PIEZAS ESPECIALES

FORMATO	PULGADAS	PZ/CAJA	ML	CAJA/PLT	PESO/CAJA	PESO/PLT
FRONTAL 15 x 120	6" x 48"	5	6	40	18,1	734
ZÓCALO 9,8 x 60	3,9" x 23,6"	16	9,6	40	18,98	774
PELDAÑO ANG. 120 x 32/3	48" x 12,5"/1"	2	2,4	14	21,70	319
PELDAÑO ANG. 60 x 32/3	23,6" x 12,5"/1"	2	1,2	28	10,70	315
ANG. PELDAÑO ANG. 32 x 45/3	12,5" x 17,7"/1"	2	2,4	14	18	253
ANG. PELDAÑO 120 EXT/INT 120 x 32 x 45/3	48" x 12,5" x 17,7"/1"	2	0,32	90	3,2	300
ZANQUÍN 9,8 x 30	3,9" x 11,8"	30	9	56	14,50	827
REMATE PELDAÑO 3 x 32	1" x 12,5"	20	6,4	60	3,5	219

PIEZAS ESPECIALES · SPECIAL PIECES

Disponible en todos los colores  
Available in all colors





**PARK**  
IN RECTIFIED  
& OUTDOOR

PORCELÁNICO  
PORCELAIN TILE  
ANTI-BACTERIAL

RESISTE LA FLEXIÓN	RESISTE EL DESGASTE	RESISTE EL RAYADO	ANTIDESLIZANTE	MANCHAS	ABSORCIÓN	CARGA DE ROTURA
59 N/mm2	PEI II-IV	MOHS - 7	Clase I - R9	Clase 5 - Clase A	0,1%	3765 Nw
59 N/mm2	PEI IV	MOHS - 7	Clase III - R11	Clase 5 - Clase A	0,1%	3765 Nw
						INTERIOR
						EXTERIOR

Comfort floor  
CLASE I - R 9  
UNE 41901:2017 EX  
DIN 51130:2014  
CENTRAL PARK - STANLEY PARK  
RETIRO PARK - HYDE PARK

fine RESISTANCE  
CLASE III - R 11  
UNE 41901:2017 EX  
DIN 51130:2014  
CENTRAL PARK ANTIDES.  
HYDE PARK ANTIDES.

DIN 51097 - CLASS B

- PORCELÁNICO PORCELAIN TILE
- RECTIFICADO RECTIFIED
- DESTONIF. ARMONIOSO CONTROLLED DESTONIF.
- DISEÑOS DIFERENTES DIFFERENT DESIGNS
- RESIST. A LA HELADA FROST PROOF
- RESIST. A ÁCIDOS Y BASES RESIST. TO ACIDS & BASES
- SUPERFICIE MATE MATT SURFACE
- SIN MANTENIMIENTO NO MAINTENANCE



COLORES · COLORS



CENTRAL PARK  
20 x 120 (G 68) 8" x 48" m  
CENTRAL PARK ANTISLIP  
20 x 120 (G 70) 8" x 48" m



STANLEY PARK  
20 x 120 (G 68) 8" x 48" m



HYDE PARK  
20 x 120 (G 68) 8" x 48" m  
HYDE PARK ANTISLIP  
20 x 120 (G 70) 8" x 48" m



RETIRO PARK  
20 x 120 (G 68) 8" x 48" m

PELDAÑO ANGULAR 120 - STEP 120

Disponible en todos los colores en acabado de interior y acabado de exterior  
Available in all colors in interior finish and exterior finish



PELDAÑO ANGULAR CENTRAL PARK  
120 x 32/3 (G 72) 48" x 12,5"/1" ♦  
60 x 32/3 (G 73) 23,6" x 12,5"/1" ♦



PELDAÑO ANGULAR STANLEY PARK  
120 x 32/3 (G 72) 48" x 12,5"/1" ♦  
60 x 32/3 (G 73) 23,6" x 12,5"/1" ♦




PELDAÑO ANGULAR HYDE PARK  
120 x 32/3 (G 72) 48" x 12,5"/1" ♦  
60 x 32/3 (G 73) 23,6" x 12,5"/1" ♦




PELDAÑO ANGULAR RETIRO PARK  
120 x 32/3 (G 72) 48" x 12,5"/1" ♦  
60 x 32/3 (G 73) 23,6" x 12,5"/1" ♦

MARQUETRY

VERSA-TILES DECOR STEP 120



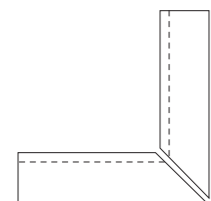
PELDAÑO MARQUETRY PARK SPIKE  
120 x 32/3 (G 72) 48" x 12,5"/1" ♦  
60 x 32/3 (G 73) 23,6" x 12,5"/1" ♦



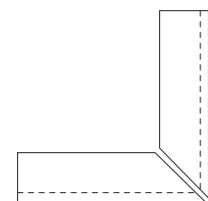
PELDAÑO MARQUETRY PARK INSET  
120 x 32/3 (G 72) 48" x 12,5"/1" ♦  
60 x 32/3 (G 73) 23,6" x 12,5"/1" ♦

PIEZAS ESPECIALES · SPECIAL PIECES

Disponible en todos los colores en acabado de interior y acabado de exterior  
Available in all colors in interior finish and exterior finish



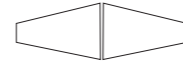
ÁNGULO PELDAÑO 120. INT  
120 x 32 x 45/3 (G 46 x 2)  
48" x 12,5" x 17,7"/1" ♦




ÁNGULO PELDAÑO 120. EXT  
120 x 32 x 45/3 (G 46 x 2)  
48" x 12,5" x 17,7"/1" ♦



REMATE PELDAÑO  
ANGULAR · IZQ. / DRCH.  
3 x 32 (G 15) 1" x 12,5" ♦



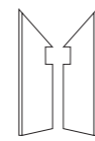
ÁNGULO PELDAÑO ANG.  
32 x 45/3 (G 18 x 2PZ)  
12,5" x 17,7"/1" ♦



ZÓCALO  
9,8 x 120 (G 74) 3,9" x 48" ♦  
9,8 x 60 (G 75) 3,9" x 23,6" ♦



FRONTAL  
15 x 120 (G 74) 6" x 48" ♦



ZANQUÍN · IZQ. / DRCH.  
9,8 x 30 (G 12) 3,9" x 11,8" ♦

Comfort floor ▶ R9 - Clase I  
fine RESISTANCE ▶ R11 - Clase III

PACKING BASES

FORMATO	PULGADAS	PZ/CAJA	M²	CAJA/PLT	PESO/CAJA	PESO/PLT
20 x 120	8" x 48"	5	1,2	45	25	1.192

PACKING PIEZAS ESPECIALES

FORMATO	PULGADAS	PZ/CAJA	ML	CAJA/PLT	PESO/CAJA	PESO/PLT
FRONTAL 15 x 120	6" x 48"	5	6	40	18,1	734
ZÓCALO 9,8 x 120	3,9" x 48"	8	9,6	40	18,98	774
ZÓCALO 9,8 x 60	3,9" x 23,6"	16	9,6	40	18,98	774
PELDAÑO ANG. 120 x 32/3	48" x 12,5"/1"	2	2,4	14	21,70	319
ANG. PELDAÑO 120 INT. 120 x 32 x 45/3	48" x 12,5" x 17,7"/1"	2	2,4	14	18	253
ANG. PELDAÑO 120 EXT. 120 x 32 x 45/3	48" x 12,5" x 17,7"/1"	2	2,4	14	18	253
PELDAÑO ANG. 60 x 32/3	23,6" x 12,5"/1"	2	1,2	28	10,70	315
ZANQUÍN 9,8 x 30	3,9" x 11,8"	30	9	56	14,50	827
REMATE PELDAÑO 3 x 32	1" x 12,5"	20	6,4	60	3,5	219
ANG. PELDAÑO ANG. 32 x 45/3	12,5" x 17,7"/1"	2	0,32	90	3,46	325



# PARK

OUTDOOR

EVOLUTION  
EXTRUDED PORCELAIN TILE

fine RESISTANCE

CLASE III - R 13  
UNE-EN 13007 EX  
DIN 51130:2014

DIN 51097 - CLASS C

ANTI-BACTERIAL

FORMATO  
21 x 89,5 - 8" x 35,2"

GRES EXTRUSIONADO PORCELÁNICO / PORCELAIN EXTRUDED TILE  
DESTONIFICADO ARMONIOSO / CONTROLLED DESTONIFICATION  
PAVIMENTO DE EXTERIOR / OUTDOOR FLOOR TILE  
RESIST. A LA HELADA / FROST PROOF  
RESIST. A ÁCIDOS Y BASES / RESIST. TO ACIDS & BASES  
DISEÑOS DIFERENTES / DIFFERENT DESIGNS  
SUPERFICIE MATE / MATT SURFACE  
SIN MANTENIMIENTO / NO MAINTENANCE



COLORES · COLORS



HYDE PARK ANTISLIP  
21 x 89,5 (G 70) 8" x 35,2" m<sup>2</sup>



CENTRAL PARK ANTISLIP  
21 x 89,5 (G 70) 8" x 35,2" m<sup>2</sup>

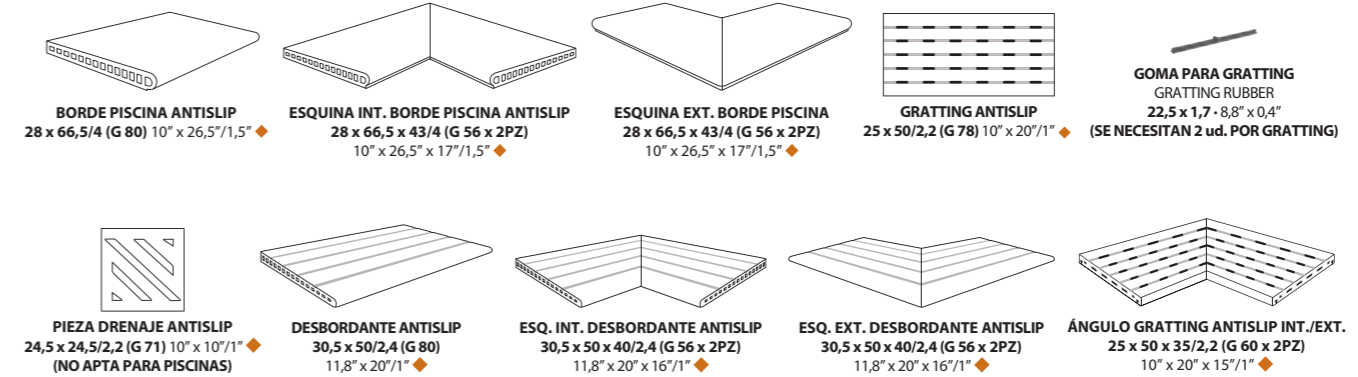


RETIRO PARK ANTISLIP  
21 x 89,5 (G 70) 8" x 35,2" m<sup>2</sup>



STANLEY PARK ANTISLIP  
21 x 89,5 (G 70) 8" x 35,2" m<sup>2</sup>

PIEZAS ESPECIALES · SPECIAL PIECES  
Disponible en CENTRAL PARK y HYDE PARK  
Available in CENTRAL PARK & HYDE PARK



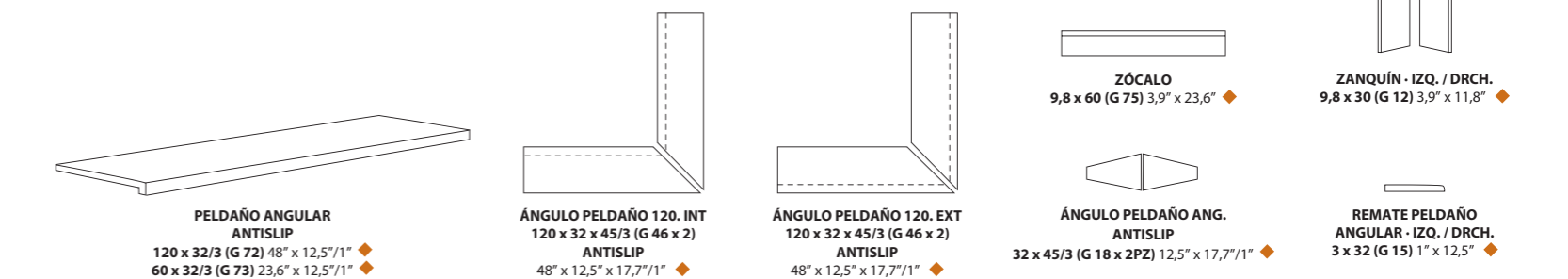
SISTEMA GRATTING SIN IMPACTO  
NON IMPACT GRATTING SYSTEM



SISTEMA DE DRENAJE SIN IMPACTO  
NON IMPACT DRAINAGE SYSTEM  
(NO APTO PARA PISCINAS)



Disponible en todos los colores  
Available in all colors



## PACKING BASES

FORMATO	PULGADAS	PZ/CAJA	M <sup>2</sup>	CAJA/PLT	PESO/CAJA	PESO/PLT
21 x 89,5	8" x 35,2"	6	1,13	36	23,90	876

## PACKING PIEZAS ESPECIALES

FORMATO	PULGADAS	PZ/CAJA	ML	CAJA/PLT	PESO/CAJA	PESO/PLT
ZÓCALO 9,8 x 60	3,9" x 23,6"	16	9,6	40	18,98	774
PELDAÑO ANG. 120 x 32/3	48" x 12,5"/1"	2	2,4	14	21,70	319
PELDAÑO ANG. 60 x 32/3	23,6" x 12,5"/1"	2	1,2	28	10,70	315
ANG. PELDAÑO ANG. 32 x 45/3	12,5" x 17,7"/1"	2	0,32	90	3,2	300
ANG. PELDAÑO 120 EXT/INT 120 x 32 x 45/3	48" x 12,5" x 17,7"/1"	2	2,4	14	32	450
REMATE PELDAÑO 3 x 32	1" x 12,5"	20	6,4	60	3,5	219

## PACKING PIEZAS ESPECIALES

FORMATO	PULGADAS	PZ/CAJA	ML	CAJA/PLT	PESO/CAJA	PESO/PLT
ZANQUÍN 9,8 x 30	3,9" x 11,8"	30	9	56	14,50	827
BORDE PISCINA ANTISLIP 28 x 66,5/4	10" x 26,5"/1,5"	2	1,35	32	22	719
ESQ. INT. BORDE PISCINA ANTISLIP 28 x 66,5 x 43/4	10" x 26,5" x 17"/1,5"	2	1,35	32	16,50	545
ESQ. EXT. BORDE PISCINA ANTISLIP 28 x 66,5 x 43/4	10" x 26,5" x 17"/1,5"	2	1,35	32	16,50	545
DESBORDANTE ANTISLIP 30,5 x 50/2,4	11,8" x 20"/1"	4	2	38	19,40	752
ESQ. INT. DESBORDANTE ANTISLIP 30,5 x 50 x 40/2,4	11,8" x 20" x 16"/1"	4	2	38	14,50	566
ESQ. EXT. DESBORDANTE ANTISLIP 30,5 x 50 x 40/2,4	11,8" x 20" x 16"/1"	4	2	38	14,50	566
PIEZA DRENAJE ANTISLIP 24,5 x 24,5/2,2	10" x 10"/1"	10	2,45	45	18,1	830
GRATTING ANTISLIP 25 x 50/2,2	10" x 20"/1"	5	2,5	45	21,2	970
ANG. GRATTING ANTISLIP INT./EXT. 25 x 50 x 35/2,2	10" x 20" x 15"/1"	4	2	45	12,72	588
FRONTAL 15 x 120	6" x 48"	5	6	40	18,1	734



# RETRO



fine RESISTANCE  
R11 - Clase III



RESISTE LA FLEXIÓN  
29,1 N/mm2



RESISTE EL DESGASTE  
PEI (II - IV)



RESISTE EL RAYADO  
MOHS - 8



ANTIDESLIZANTE  
Clase III - R11



MANCHAS  
Clase 5 - Clase A



ABSORCIÓN  
0,3%



DILATACIÓN  
6,4\* 10<sup>-4</sup> / °C

## FORMATO

21 x 60 - 8" x 23,6"  
7 x 60 - 3" x 23,6"  
36 x 41,5 - 14" x 16,2"  
18,5 x 42 - 7" x 16,4"

- PE** GRES EXTRUSIONADO PORCELÁNICO / PORCELAIN EXTRUDED TILE
- P** PAVIMENTO DE EXTERIOR / OUTDOOR FLOOR TILE
- S** SUPERFICIE MATE / SURFACE MATT
- R** RESISTENCIA A ÁCIDOS Y BASES / RESISTANCE TO ACIDS AND BASES
- F** RESISTENCIA A LA HELADA / FROST PROOF
- D** DESTONIFICADO ARMONIOSO / CONTROLLED DESTONIFICATION
- M** SIN MANTENIMIENTO / NO MAINTENANCE



RETRO BLANC



RETRO TERRA

## COLORES · COLORS

fine RESISTANCE ▶ R11 - Clase III



RETRO BLANC NAVETA  
18,5 x 42 (G 39) 7" x 16,4" m<sup>2</sup>



RETRO TERRA NAVETA  
18,5 x 42 (G 39) 7" x 16,4" m<sup>2</sup>



RETRO CENDRA NAVETA  
18,5 x 42 (G 39) 7" x 16,4" m<sup>2</sup>



RETRO NEGRE NAVETA  
18,5 x 42 (G 39) 7" x 16,4" m<sup>2</sup>



RETRO BLANC HEX.  
36 x 41,5 (G 58) 14" x 16,2" m<sup>2</sup>



RETRO TERRA HEX.  
36 x 41,5 (G 58) 14" x 16,2" m<sup>2</sup>



RETRO CENDRA HEX.  
36 x 41,5 (G 58) 14" x 16,2" m<sup>2</sup>



RETRO NEGRE HEX.  
36 x 41,5 (G 58) 14" x 16,2" m<sup>2</sup>




RETRO BLANC  
21 x 60 (G 38) 8" x 23,6" m<sup>2</sup>  
7 x 60 (G 27) 3" x 23,6" m<sup>2</sup>



RETRO TERRA  
21 x 60 (G 38) 8" x 23,6" m<sup>2</sup>  
7 x 60 (G 27) 3" x 23,6" m<sup>2</sup>




RETRO CENDRA  
21 x 60 (G 38) 8" x 23,6" m<sup>2</sup>  
7 x 60 (G 27) 3" x 23,6" m<sup>2</sup>



RETRO NEGRE  
21 x 60 (G 38) 8" x 23,6" m<sup>2</sup>  
7 x 60 (G 27) 3" x 23,6" m<sup>2</sup>



RETRO CENDRA



RETRO NEGRE

## PACKING BASES

FORMATO	PULGADAS	PZ/CAJA	M <sup>2</sup>	CAJA/PLT	PESO/CAJA	PESO/PLT
21 x 60	8" x 23,6"	8	1	72	23,17	1,682
7 x 60	3" x 23,6"	24	1	66	22,25	1,483
HEX. 36 x 41,5	14" x 16,2"	9	1	48	22,6	1,103
NAVETA 18,2 x 42	7" x 16,4"	13	1,01	64	19,93	1,289

## PACKING PIEZAS ESPECIALES

FORMATO	PULGADAS	PZ/CAJA	ML	CAJA/PLT	PESO/CAJA	PESO/PLT
PELDAÑO ANG. 32 x 32/4	12,5" x 12,5"/1,5"	4	1,28	54	11,55	640
ANG. PELDAÑO ANG. 32 x 45/4	12,5" x 17,7"/1,5"	2	0,32	90	3,16	308
ZÓCALO 9 x 30	3,5" x 11,8"	30	9	56	19,60	1,112
ZANQUÍN 9 x 30	3,5" x 11,8"	30	9	56	16,24	924

## PIEZAS ESPECIALES · SPECIAL PIECES


Disponibile in todos los colores  
Available in all colors



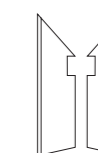
PELDAÑO ANG.  
32 x 32/4 (G 17) 12,5" x 12,5"/1,5" ◆



ÁNGULO PELDAÑO ANG.  
32 x 45/4 (G 18 x 2PZ) 12,5" x 17,7"/1,5" ◆



ZÓCALO  
9 x 30 (G 06) 3,5" x 11,8" ◆



ZANQUÍN - IZQ. / DCHA.  
9 x 30 (G 10) 3,5" x 11,8" ◆



# MEMORY

EVOLUTION  
EXTRUDED PORCELAIN TILE

fine RESISTANCE

ANTI-BACTERIAL

CLASE III - R 11  
UNE 41901:2017 EXT  
DIN 51130:2014

AntiSlip

DIN 51097 - CLASS C


FORMATO

36 x 36 - 14" x 14"  
18 x 36 - 7" x 14"  
18 x 18 - 7" x 7"

GRES EXTRUSIONADO PORCELÁNICO / PORCELAIN EXTRUDED TILE  
DESTONIFICADO ARMONIOSO / CONTROLLED DESTONIFICATION  
PAVIMENTO DE EXTERIOR / OUTDOOR FLOOR TILE  
RESIST. A LA HELADA / FROST PROOF  
RESIST. A ÁCIDOS Y BASES / RESIST. TO ACIDS & BASES  
MODULARIDAD / MODULARITY  
SUPERFICIE MATE / MATT SURFACE  
SIN MANTENIMIENTO / NO MAINTENANCE



COLORES · COLORS



MEMORY SANDY ANTISLIP  
18 x 18 (G 57) 7" x 7" m²



MEMORY BRASS ANTISLIP  
18 x 18 (G 57) 7" x 7" m²




MEMORY OXIDE ANTISLIP  
18 x 18 (G 57) 7" x 7" m²




MEMORY OPAL ANTISLIP  
18 x 18 (G 57) 7" x 7" m²



MEMORY NAVY ANTISLIP  
18 x 18 (G 57) 7" x 7" m²




MEMORY SANDY ANTISLIP  
18 x 36 (G 57) 7" x 14" m²



MEMORY BRASS ANTISLIP  
18 x 36 (G 57) 7" x 14" m²



MEMORY OXIDE ANTISLIP  
18 x 36 (G 57) 7" x 14" m²



MEMORY OPAL ANTISLIP  
18 x 36 (G 57) 7" x 14" m²



MEMORY NAVY ANTISLIP  
18 x 36 (G 57) 7" x 14" m²



MEMORY SANDY ANTISLIP  
36 x 36 (G 57) 14" x 14" m²



MEMORY BRASS ANTISLIP  
36 x 36 (G 57) 14" x 14" m²



MEMORY OXIDE ANTISLIP  
36 x 36 (G 57) 14" x 14" m²



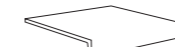
MEMORY OPAL ANTISLIP  
36 x 36 (G 57) 14" x 14" m²



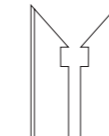
MEMORY NAVY ANTISLIP  
36 x 36 (G 57) 14" x 14" m²

PIEZAS ESPECIALES · SPECIAL PIECES

Disponible en OPAL, SANDY, BRASS Y OXIDE  
Available in OPAL, SANDY, BRASS & OXIDE



PELDAÑO ANG. ANTISLIP  
36 x 32/3 (G 18) 14" x 12,5"/1"



ZANQUÍN · IZQ. / DCHA.  
9 x 36 (G 10) 3,5" x 14"



ÁNGULO PELDAÑO ANG. ANTISLIP  
32 x 45/3 (G 19 x 2PZ) 12,5" x 17,7"/1"



ZÓCALO ANTISLIP  
9 x 36 (G 07) 3,5" x 14"

Disponible en NAVY  
Available in NAVY

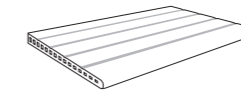


ZÓCALO ANTISLIP  
9 x 36 (G 07) 3,5" x 14"

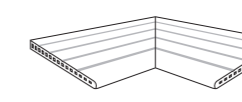
Disponible en OPAL Y SANDY  
Available in OPAL & SANDY



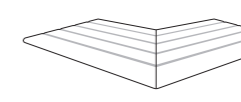
PIEZA DRENAJE ANTISLIP  
24,5 x 24,5/2,2 (G 71) 10" x 10"/1"  
(NO APTA PARA PISCINAS)



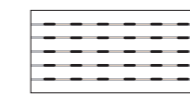
DESbordANTE ANTISLIP  
30,5 x 50/2,4 (G 80)  
11,8" x 20"/1"



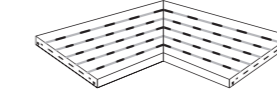
ESQ. INT. DESbordANTE ANTISLIP  
30,5 x 50 x 40/2,4 (G 56 x 2PZ)  
11,8" x 20" x 16"/1"



ESQ. EXT. DESbordANTE ANTISLIP  
30,5 x 50 x 40/2,4 (G 56 x 2PZ)  
11,8" x 20" x 16"/1"




GRATTING ANTISLIP  
25 x 50/2,2 (G 78) 10" x 20"/1"




ÁNGULO GRATTING ANTISLIP INT./EXT.  
25 x 50 x 35/2,2 (G 60 x 2PZ)  
10" x 20" x 15"/1"

GOMA PARA GRATTING  
GRATTING RUBBER  
22,5 x 1,7 - 8,8" x 0,4"  
(SE NECESITAN 2 ud. POR GRATTING)

SISTEMA GRATTING SIN IMPACTO  
NON IMPACT GRATTING SYSTEM



SISTEMA DE DRENAJE SIN IMPACTO  
NON IMPACT DRAINAGE SYSTEM  
(NO APTO PARA PISCINAS)



PACKING BASES

FORMATO	PULGADAS	PZ/CAJA	M²	CAJA/PLT	PESO/CAJA	PESO/PLT
36 x 36	14" x 14"	8	1	48	22,04	1.072
18 x 36	7" x 14"	16	1	72	23,33	1.694
18 x 18	7" x 7"	30	0,97	72	21,4	1.555

PACKING PIEZAS ESPECIALES

FORMATO	PULGADAS	PZ/CAJA	ML	CAJA/PLT	PESO/CAJA	PESO/PLT
DESbordANTE ANTISLIP 30,5 x 50/2,4	11,8" x 20"/1"	4	2	38	19,40	752
ESQ. INT. DESbordANTE ANTISLIP 30,5 x 50 x 40/2,4	11,8" x 20" x 16"/1"	4	2	38	14,50	566
ESQ. EXT. DESbordANTE ANTISLIP 30,5 x 50 x 40/2,4	11,8" x 20" x 16"/1"	4	2	38	14,50	566
PIEZA DRENAJE ANTISLIP 24,5 x 24,5/2,2	10" x 10"/1"	10	2,45	45	18,1	830
GRATTING ANTISLIP 25 x 50/2,2	10" x 20"/1"	5	2,5	45	21,2	970
ÁNG. GRATTING ANTISLIP INT./EXT. 25 x 50 x 35/2,2	10" x 20" x 15"/1"	4	2	45	12,72	588

PACKING PIEZAS ESPECIALES

FORMATO	PULGADAS	PZ/CAJA	ML	CAJA/PLT	PESO/CAJA	PESO/PLT
PELD. ANG. 36 x 32/3	14" x 12,5"/1"	4	1,44	54	13,36	736
ANG. PELD. 32 x 45/3	12,5" x 17,7"/1"	2	0,33	90	3,46	325
ZÓCALO 9 x 36	3,5" x 14"	30	10,8	56	23,8	1.275
ZANQUÍN 9 x 36	3,5" x 14"	30	10,8	56	19,6	1.135



- GRES EXTRUSIONADO PORCELÁNICO  
PORCELAIN EXTRUDED TILE
- RES. A LA HELADA  
FROST PROOF
- PAVIMENTO EXTERIOR  
OUTDOOR FLOOR TILE
- RESIST. A ÁCIDOS Y BASES  
RESIST. TO ACIDS & BASES
- SUPERFICIE MATE  
MATT SURFACE
- PAV. DE INTERIOR  
INDOOR FLOOR TILE
- DESTONIFICADO ARMONIOSO  
CONTROLLED DESTONIFICATION
- SIN MANTENIMIENTO  
NO MAINTENANCE
- MODULARIDAD  
MODULARITY

**FORMATOS**  
22,5 x 45 - 8,8" x 17,7"  
22,5 x 22,5 - 8,8" x 8,8"  
45 x 45 - 17,7" x 17,7"  
18 x 45 - 7" x 17,7"



**EVOLUTION**  
EXTRUDED PORCELAIN TILE



**ARGILE PALERMO ANTISLIP**  
22,5 x 22,5 (G 73) 8,8" x 8,8" m²



**ARGILE PALERMO ANTISLIP**  
22,5 x 45 (G 73) 8,8" x 17,7" m²



**ARGILE VERONA ANTISLIP**  
22,5 x 22,5 (G 73) 8,8" x 8,8" m²



**ARGILE VERONA ANTISLIP**  
22,5 x 45 (G 73) 8,8" x 17,7" m²



**ARGILE FERRARA ANTISLIP**  
22,5 x 22,5 (G 73) 8,8" x 8,8" m²



**ARGILE FERRARA ANTISLIP**  
22,5 x 45 (G 73) 8,8" x 17,7" m²

**EVOLUTION**  
EXTRUDED PORCELAIN TILE



**ARGILE PALERMO / ARGILE PALERMO ANTISLIP**  
45 x 45 (G 86) 17,7" x 17,7" m²




**ARGILE VERONA / ARGILE VERONA ANTISLIP**  
45 x 45 (G 86) 17,7" x 17,7" m²



**ARGILE FERRARA / ARGILE FERRARA ANTISLIP**  
45 x 45 (G 86) 17,7" x 17,7" m²

**EVOLUTION**  
EXTRUDED PORCELAIN TILE



**LOSANGA ARGILE VERONA**  
18 x 45 (G 88) 7" x 17,7" m²



**LOSANGA ARGILE FERRARA**  
18 x 45 (G 88) 7" x 17,7" m²

**EXTERIOR CLASE III**  
UNE 41901:2017 EX

**PIEZAS ESPECIALES · SPECIAL PIECES**  
Disponible en todos los colores · Available in all colors

**DEMI-BULLNOSE**  
1,5 x 30 (G 07) 0,6" x 11,8" ◆

**INTERIOR CLASE I**  
UNE 41901:2017 EX

**INTERIOR CLASE III**  
UNE 41901:2017 EX



**PELDAÑO CURVO ARGILE ANTISLIP**  
45 x 33/4 (G 87) 17,7" x 13"/1,5" ◆



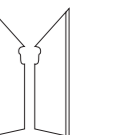
**ÁNGULO PELDAÑO CURVO**  
33 x 46/4 (G 23 x 2PZ) 13" x 18"/1,5" ◆

**EXTERIOR CLASE III**  
UNE 41901:2017 EX

**INTERIOR CLASE I**  
UNE 41901:2017 EX



**ZÓCALO ARGILE**  
9 x 45 (G 10) 3,5" x 17,7" ◆



**ZANQUÍN - IZO. / DCHA.**  
9 x 45 (G 12) 3,5" x 17,7" ◆

**INTERIOR CLASE I**  
UNE 41901:2017 EX

**PACKING BASES**

FORMATO	PULGADAS	PZ/CAJA	M²	CAJA/PLT	PESO/CAJA	PESO/PLT
22,5 x 22,5	8,8" x 8,8"	20	1,01	72	20,98	1.533
22,5 x 45	8,8" x 17,7"	10	1,01	72	21,1	1.530
45 x 45	17,7" x 17,7"	5	1,02	64	23,5	1.504

**PACKING BASES**

FORMATO	PULGADAS	PZ/CAJA	ML	CAJA/PLT	PESO/CAJA	PESO/PLT
LOSANGA 18 x 45	7" x 17,7"	12	54	48	13,90	684

**PACKING PIEZAS ESPECIALES**

FORMATO	PULGADAS	PZ/CAJA	ML	CAJA/PLT	PESO/CAJA	PESO/PLT
ZÓCALO 9 x 45	3,5" x 17,7"	15	6,75	80	15,5	1.242
PELD. 45 x 33/4	17,7" x 13"/1,5"	4	1,8	40	21	840
DEMI-BULLNOSE 1,5 x 30	0,6" x 11,8"	50	15	120	2,2	276

**PACKING PIEZAS ESPECIALES**

FORMATO	PULGADAS	PZ/CAJA	ML	CAJA/PLT	PESO/CAJA	PESO/PLT
ÁNG. PELDAÑO CURVO 33 x 46/4	13" x 18"/1,5"	2	0,33	90	3,46	325
ZANQUÍN IZO./DRCH. 9 x 45	3,5" x 17,7"	30	9	56	16,24	924



# Argile

EVOLUTION  
EXTRUDED PORCELAIN TILE

- GRES EXTRUSIONADO PORCELÁNICO  
PORCELAIN EXTRUDED TILE
- RESIST. A ÁCIDOS Y BASES  
RESIST. TO ACIDS & BASES
- DESTONIFICADO ARMONIOSO  
CONTROLLED DESTONIFICATION

- RES. A LA HELADA  
FROST PROOF
- SUPERFICIE MATE  
MATT SURFACE

- SUPERFICIE BRILLO  
GLOSS SURFACE
- SIN MANTENIMIENTO  
NO MAINTENANCE

- PAV. DE INTERIOR  
INDOOR FLOOR TILE
- MODULARIDAD  
MODULARITY

FORMATOS  
15 x 15 - 6" x 6"  
15 x 45 - 6" x 17,7"  
4 x 4 - 2" x 2"  
7,4 x 48 - 3" x 19"  
18 x 18 - 7" x 7"



MATE - MATT

EVOLUTION  
EXTRUDED PORCELAIN TILE

INTERIOR CLASS I  
UNE - 419812017 EX

BRILLO - GLOSS

EVOLUTION  
EXTRUDED PORCELAIN TILE

INTERIOR CLASS I  
UNE - 419812017 EX



CROSS COTTO 18 x 18 (G 84) 7" x 7" m²  
CRUZ COTTO 18 x 18 (G 75) 7" x 7" ◆



ARROW COTTO 7,4 x 48 (G 83) 3" x 19" m²  
LANZA COTTO 7,4 x 48 (G 09) 3" x 19" ◆



CROSS FORESTA 18 x 18 (G 84) 7" x 7" m²  
CRUZ FORESTA 18 x 18 (G 75) 7" x 7" ◆



ARROW FORESTA 7,4 x 48 (G 83) 3" x 19" m²  
LANZA FORESTA 7,4 x 48 (G 09) 3" x 19" ◆

PIEZAS ESPECIALES - SPECIAL PIECES

Disponibile in PALERMO, VERONA Y FERRARA  
Available in all colors PALERMO, VERONA & FERRARA

DEMI-BULLNOSE  
1,5 x 30 (G 07) 0,6" x 11,8" ◆



SQUARE ARGILE BIANCO 15 x 15 (G 72) 6" x 6" m²  
TACO ARGILE BIANCO 15 x 15 (G 07) 6" x 6" ◆



STRIP ARGILE BIANCO 15 x 45 (G 72) 6" x 17,7" m²  
TIRA ARGILE BIANCO 15 x 45 (G 14) 6" x 17,7" ◆



TACO ARGILE BIANCO  
4 x 4 (G 11) 2" x 2" ◆




ARROW ARGILE BIANCO 7,4 x 48 (G 83) 3" x 19" m²  
LANZA ARGILE BIANCO 7,4 x 48 (G 09) 3" x 19" ◆



STAR ARGILE BIANCO 18 x 18 (G 84) 7" x 7" m²  
ESTRELLA ARGILE BIANCO 18 x 18 (G 75) 7" x 7" ◆



CROSS ARGILE BIANCO 18 x 18 (G 84) 7" x 7" m²  
CRUZ ARGILE BIANCO 18 x 18 (G 75) 7" x 7" ◆



SQUARE ARGILE VERDE 15 x 15 (G 72) 6" x 6" m²  
TACO ARGILE VERDE 15 x 15 (G 07) 6" x 6" ◆




STRIP ARGILE VERDE 15 x 45 (G 72) 6" x 17,7" m²  
TIRA ARGILE VERDE 15 x 45 (G 14) 6" x 17,7" ◆



TACO ARGILE VERDE  
4 x 4 (G 11) 2" x 2" ◆



ARROW ARGILE VERDE 7,4 x 48 (G 83) 3" x 19" m²  
LANZA ARGILE VERDE 7,4 x 48 (G 09) 3" x 19" ◆



STAR ARGILE VERDE 18 x 18 (G 84) 7" x 7" m²  
ESTRELLA ARGILE VERDE 18 x 18 (G 75) 7" x 7" ◆



SQUARE ARGILE AQUAMARINA 15 x 15 (G 72) 6" x 6" m²  
TACO ARGILE AQUAMARINA 15 x 15 (G 07) 6" x 6" ◆




STRIP ARGILE AQUAMARINA 15 x 45 (G 72) 6" x 17,7" m²  
TIRA ARGILE AQUAMARINA 15 x 45 (G 14) 6" x 17,7" ◆




TACO ARGILE AQUAMARINA  
4 x 4 (G 11) 2" x 2" ◆




ARROW ARGILE AQUAMARINA 7,4 x 48 (G 83) 3" x 19" m²  
LANZA ARGILE AQUAMARINA 7,4 x 48 (G 09) 3" x 19" ◆



STAR ARGILE AQUAMARINA 18 x 18 (G 84) 7" x 7" m²  
ESTRELLA ARGILE AQUAMARINA 18 x 18 (G 75) 7" x 7" ◆



SQUARE ARGILE BLU 15 x 15 (G 72) 6" x 6" m²  
TACO ARGILE BLU 15 x 15 (G 07) 6" x 6" ◆




STRIP ARGILE BLU 15 x 45 (G 72) 6" x 17,7" m²  
TIRA ARGILE BLU 15 x 45 (G 14) 6" x 17,7" ◆



TACO ARGILE BLU  
4 x 4 (G 11) 2" x 2" ◆



ARROW ARGILE BLU 7,4 x 48 (G 83) 3" x 19" m²  
LANZA ARGILE BLU 7,4 x 48 (G 09) 3" x 19" ◆



STAR ARGILE BLU 18 x 18 (G 84) 7" x 7" m²  
ESTRELLA ARGILE BLU 18 x 18 (G 75) 7" x 7" ◆

PACKING BASES

FORMATO	PULGADAS	PZ/CAJA	M²	CAJA/PLT	PESO/CAJA	PESO/PLT
15 x 15	5,9" x 5,9"	19	0,43	120	9,158	1,114
15 x 45	5,9" x 17,7"	12	0,81	75	18	1,332
4 x 4	2" x 2"	50	0,08	60	2,1	141
ARROW 7,4 x 48	3" x 19"	20	0,71	65	16	1,040
ESTRELLA 18 x 18	7" x 7"	16	0,60	60	12,8	783

PACKING BASES

FORMATO	PULGADAS	PZ/CAJA	M²	CAJA/PLT	PESO/CAJA	PESO/PLT
CRUZ 18 x 18	7" x 7"	16	0,52	60	12,8	783

PACKING PIEZAS ESPECIALES


FORMATO	PULGADAS	PZ/CAJA	ML	CAJA/PLT	PESO/CAJA	PESO/PLT
DEMI BULLNOSE 1,5 x 30	0,6" x 11,8"	50	15	120	2,2	276





COMPOSICIONES · COMPOSITIONS

Escala reducida



CRUZ COTTO 18 x 18 - 7" x 7"  
ESTRELLA ARGILE BIANCO 18 x 18 - 7" x 7"



CRUZ ARGILE BIANCO 18 x 18 - 7" x 7"  
ESTRELLA ARGILE BLU 18 x 18 - 7" x 7"



CRUZ FORESTA 18 x 18 - 7" x 7"  
ESTRELLA VENICE A | B | C 18 x 18 - 7" x 7"

PACKING DECOR

FORMATO	PULGADAS	PZ/CAJA	M <sup>2</sup>	CAJA/PLT	PESO/CAJA	PESO/PLT
22,5 x 22,5	8,8" x 8,8"	20	1,01	72	20,98	1.533
15 x 15	5,9" x 5,9"	19	0,43	120	9,158	1.114
15 x 45	5,9" x 17,7"	12	0,81	75	18	1.332

PACKING DECOR

FORMATO	PULGADAS	PZ/CAJA	M <sup>2</sup>	CAJA/PLT	PESO/CAJA	PESO/PLT
4 x 4	2" x 2"	50	0,08	60	2,1	141
ESTRELLA 18 x 18	7" x 7"	16	0,60	60	12,8	783

SATINADO · GLOSSY



STAR VENICE A 18 x 18 (G 84) 7" x 7" m<sup>2</sup>  
ESTRELLA VENICE A 18 x 18 (G 75) 7" x 7" ◆



STAR VENICE B 18 x 18 (G 84) 7" x 7" m<sup>2</sup>  
ESTRELLA VENICE B 18 x 18 (G 75) 7" x 7" ◆



STAR VENICE C 18 x 18 (G 84) 7" x 7" m<sup>2</sup>  
ESTRELLA VENICE C 18 x 18 (G 75) 7" x 7" ◆



SQUARE FIORANO 15 x 15 (G 72) 6" x 6" m<sup>2</sup>  
TACO FIORANO 15 x 15 (G 07) 6" x 6" ◆



FRONT VENICE 15 x 45 (G 72) 6" x 17,7" m<sup>2</sup>  
FRONTAL VENICE 15 x 45 (G 88) 6" x 17,7" ◆



SQUARE VENICE 15 x 15 (G 72) 6" x 6" m<sup>2</sup>  
TACO VENICE 15 x 15 (G 07) 6" x 6" ◆



TACO VENICE  
4 x 4 (G 04) 2" x 2" ◆



FRONT FIORANO 15 x 45 (G 72) 6" x 17,7" m<sup>2</sup>  
FRONTAL FIORANO 15 x 45 (G 88) 6" x 17,7" ◆

MATE · MATT



ARGILE UDINE  
22,5 x 22,5 (G 73) 8,8" x 8,8" m<sup>2</sup>



ARGILE RAVENA  
22,5 x 22,5 (G 73) 8,8" x 8,8" m<sup>2</sup>



ARGILE MODENA  
22,5 x 22,5 (G 73) 8,8" x 8,8" m<sup>2</sup>



# TECH·LAND

fine **RESISTANCE**  
**EVOLUTIO**  
 EXTRUDED PORCELAIN TILE  
 CLASE III-R11  
CLASS III-R11 SOFT

**in & out**  
 INTERIOR - EXTERIOR  
**ANTI-BACTERIAL**

DIN 51097 - CLASS C  
**14 mm**  
 ESPESOR  
 THICKNESS

**PE** GRES EXTR. PORCELÁNICO  
 PORCELAIN EXTRUDED TILE  
 PAV. DE INTERIOR  
 INDOOR FLOOR TILE  
 PAVIMENTO DE EXTERIOR  
 OUTDOOR FLOOR TILE

SUPERFICIE MATE  
 MATT SURFACE  
 SIN MANTENIMIENTO  
 NO MAINTENANCE  
 DESTONIFICADO ARMONIOSO  
 CONTROLLED DESTONIFICATION


SUPERFICIE BRILLO  
 GLOSS SURFACE  
 RESIST. A LA HELADA  
 FROST PROOF  
 RESIST. A ÁCIDOS Y BASES  
 RESIST. TO ACIDS & BASES

FUERZA DE ROTURA  
3119 Nw  
 CARGA DE ROTURA  
3408 Nw  
 RESISTE LA FLEXIÓN  
28 N/mm2  
 RESISTE EL DESGASTE  
PEI (II-III)  
 RESISTE EL RAYADO  
MOHS - 8  
 ANTIDESLIZANTE  
Clase III - R11  
 ANTID. DCOF.  
0,69  
 ANTID. DIN 51097  
Clase C > 37°  
 MANCHAS  
Clase 5 - Clase A  
 ABSORCIÓN  
0,3%  
 DILATACIÓN  
6,6" 10" / °C  
 ANTIBACTERIANO  
Norma JIS Z 2801

**FORMATOS**  
 11 x 22,5 - 4,3" x 8,8"  
 22,5 x 22,5 - 8,8" x 8,8"  
 22,5 x 33 - 8,8" x 13"  
 30 x 30 - 11,8" x 11,8"  
 7 x 60 - 3" x 23,6"  
**ARROW 7 x 33,5 - 3" x 13,1"**  
**HEX. 18 x 20,5 - 7" x 8"**  
 15,5 x 15,5 - 6" x 6"



## TECH LAND FIRE



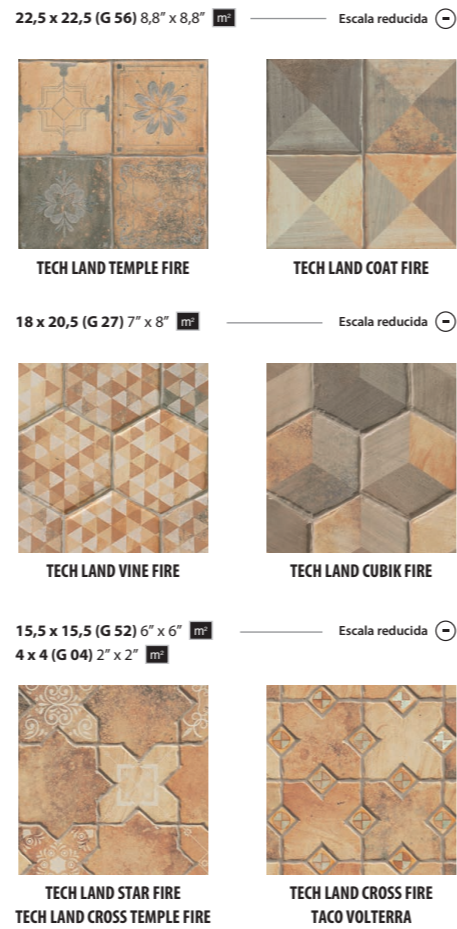
## DECORADOS · DECORATION

**EVOLUTIO**  
 EXTRUDED PORCELAIN TILE  
 PINTADO A MANO



## DECORACIÓN · DECORATION

Decoración serie TECH LAND completa en pág. 84-87  
 Complete TECH LAND decor on pág. 84-87



## TECH LAND NATURAL



## PACKING BASES

FORMATO	PULGADAS	PZ/CAJA	M <sup>2</sup>	CAJA/PLT	PESO/CAJA	PESO/PLT
30 x 30	11,8" x 11,8"	10	0,90	60	25	1.520
ARROW 7 x 33,5	3" x 13,1"	36	0,85	48	23,68	1.152
HEX. 18 x 20,5	7" x 8"	30	0,83	48	22,57	1.098

## DECORACIÓN · DECORATION

Decoración serie TECH LAND completa en pág. 88-89  
 Complete TECH LAND decor on pág. 88-89



## PACKING BASES

FORMATO	PULGADAS	PZ/CAJA	M <sup>2</sup>	CAJA/PLT	PESO/CAJA	PESO/PLT
22,5 x 33	8,8" x 13"	11	0,82	68	23,80	1.640
22,5 x 22,5	8,8" x 8,8"	17	0,86	60	23,19	1.406
11 x 22,5	4,3" x 8,8"	20	0,5	112	13,70	1.550

## PACKING DECORADO

FORMATO	PULGADAS	PZ/CAJA	M <sup>2</sup>	CAJA/PLT	PESO/CAJA	PESO/PLT
TACO 6,5 x 6,5	3" x 3"	60	3,9	60	5,02	-
TACO 4 x 4	2" x 2"	50	2	60	2,1	-

## PACKING BASES

FORMATO	PULGADAS	PZ/CAJA	M <sup>2</sup>	CAJA/PLT	PESO/CAJA	PESO/PLT
7 x 60	3" x 23,6"	16	0,68	66	19,52	1.304
STAR 15,5 x 15,5	6" x 6"	12	0,34	96	9,9	966
CROSS 15,5 x 15,5	6" x 6"	18	0,44	105	10,40	1.107



# TECH·LAND

fine **RESISTANCE**  
**EVOLUTION**  
 EXTRUDED PORCELAIN TILE  
**CLASE III-R11**  
CLASE II-R11 - R11 SOFT  
**in & out**  
 INTERIOR - EXTERIOR  
**ANTI-BACTERIAL**



**PE** GRES EXTR. PORCELÁNICO  
 PORCELAIN EXTRUDED TILE  
 SUPERFICIE MATE  
 MATT SURFACE  
 PAV. DE INTERIOR  
 INDOOR FLOOR TILE  
 SIN MANTENIMIENTO  
 NO MAINTENANCE  
 PAVIMENTO DE EXTERIOR  
 OUTDOOR FLOOR TILE  
 DESTONIFICADO ARMONIOSO  
 CONTROLLED DESTONIFICATION  
 RESIST. A LA HELADA  
 FROST PROOF  
 RESIST. A ÁCIDOS Y BASES  
 RESIST. TO ACIDS & BASES

**FUERZA DE ROTURA**  
3119 Nw  
**CARGA DE ROTURA**  
3408 Nw  
**RESISTE LA FLEXIÓN**  
28 N/mm2  
**RESISTE EL DESGASTE**  
PEI III  
**RESISTE EL RAYADO**  
MOHS - 4  
**ANTIDESLIZANTE**  
Clase III - R11  
**ANTID. DCOF.**  
0,69  
**ANTID. DIN 51097**  
Clase C > 37°  
**MANCHAS**  
Clase 5 - Clase A  
**ABSORCIÓN**  
0,3%  
**DILATACIÓN**  
6,6" 10" / °C  
**ANTIBACTERIANO**  
Norma JIS Z 2801


**FORMATOS**  
 11 x 22,5 - 4,3" x 8,8"  
 22,5 x 22,5 - 8,8" x 8,8"  
 22,5 x 33 - 8,8" x 13"  
 30 x 30 - 11,8" x 11,8"  
 HEX. 18 x 20,5 - 7" x 8"



## TECH LAND BASALT



**TECH LAND BASALT**  
11 x 22,5 (G 39) 4,3" x 8,8" m<sup>2</sup>




**TECH LAND BASALT HEX.**  
18 x 20,5 (G 55) 7" x 8" m<sup>2</sup>



**TECH LAND BASALT**  
22,5 x 22,5 (G 58) 8,8" x 8,8" m<sup>2</sup>



**TECH LAND BASALT**  
22,5 x 33 (G 58) 8,8" x 13" m<sup>2</sup>




**TECH LAND BASALT**  
30 x 30 (G 38) 11,8" x 11,8" m<sup>2</sup>

## DECORACIÓN · DECORATION

Decoración serie **TECH LAND** completa en pág. 90-91  
 Complete TECH LAND decor on pág. 90-91

22,5 x 22,5 (G 56) 8,8" x 8,8" m<sup>2</sup>

Escala reducida



**TECH LAND CRAYON SKY**  
BASALT



**TECH LAND TEMPLE**  
BASALT




**TECH LAND PLANET**  
BASALT

18 x 20,5 (G 27) 7" x 8" m<sup>2</sup>

Escala reducida



**TECH LAND FIBBER**  
BASALT

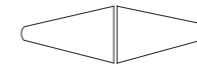


**TECH LAND CRAYON RED**  
BASALT

## PIEZAS ESPECIALES · SPECIAL PIECES

Disponible en todos los colores · Available in all colors

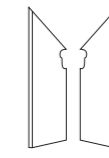
Información ampliada en el catálogo "NATURPOOL"



**ÁNG. PELD. CURVO**  
33 x 46/4 (G 19 x 2PZ) 13" x 18"/1,5" ♦



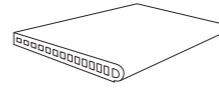
**PELDAÑO CURVO**  
30 x 33/4 (G 17) 11,8" x 13"/1,5" ♦



**ZANQUÍN IZO./DRCH.**  
9 x 30 (G 10) 3,5" x 11,8" ♦



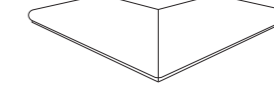
**ZÓCALO**  
9 x 30 (G 06) 3,5" x 11,8" ♦



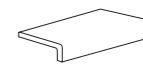
**BORDE PISCINA ANTISLIP**  
28 x 66,5/4 (G 80) 10" x 26,5"/1,5" ♦



**ESQUINA INT. BORDE PISCINA ANTISLIP**  
28 x 66,5 x 43/4 (G 56 x 2PZ)  
10" x 26,5" x 17"/1,5" ♦



**ESQUINA EXT. BORDE PISCINA ANTISLIP**  
28 x 66,5 x 43/4 (G 56 x 2PZ)  
10" x 26,5" x 17"/1,5" ♦



**VIERTEAGUAS**  
15 x 30/4 (G 12) 5,9" x 11,8"/1,5" ♦

## PACKING BASES

FORMATO	PULGADAS	PZ/CAJA	M <sup>2</sup>	CAJA/PLT	PESO/CAJA	PESO/PLT
HEX. 18 x 20,5	7" x 8"	30	0,83	48	22,57	1.098
11 x 22,5	4,3" x 8,8"	20	0,5	112	13,70	1.550
22,5 x 22,5	8,8" x 8,8"	17	0,86	60	23,19	1.406

## PACKING BASES

FORMATO	PULGADAS	PZ/CAJA	M <sup>2</sup>	CAJA/PLT	PESO/CAJA	PESO/PLT
22,5 x 33	8,8" x 13"	11	0,82	68	23,80	1.640
30 x 30	11,8" x 11,8"	10	0,90	60	25	1.520

## PACKING PIEZAS ESPECIALES

FORMATO	PULGADAS	PZ/CAJA	ML	CAJA/PLT	PESO/CAJA	PESO/PLT
ZÓCALO 9 x 30	3,5" x 11,8"	30	9	56	19,6	1.112
ZANQUÍN 9 x 30	3,5" x 11,8"	30	9	56	16,24	924
VIERTEAQUAS 15 x 30/4	5,9" x 11,8"/1,5"	14	4,2	36	20,54	760
PELD. CURVO 30 x 33/4	11,8" x 13"/1,5"	4	1,2	54	11,94	660

## PACKING PIEZAS ESPECIALES

FORMATO	PULGADAS	PZ/CAJA	ML	CAJA/PLT	PESO/CAJA	PESO/PLT
ÁNG. PELD. CURVO 33 x 46/4	13" x 18"/1,5"	2	0,33	90	3,46	325
BORDE PISCINA ANTISLIP 28 x 66,5/4	10" x 26,5"/1,5"	2	1,35	32	22	719
ESQ. INT. BORDE PISCINA ANTISLIP 28 x 66,5 x 43/4	10" x 26,5" x 17"/1,5"	2	1,35	32	16,50	545
ESQ. EXT. BORDE PISCINA ANTISLIP 28 x 66,5 x 43/4	10" x 26,5" x 17"/1,5"	2	1,35	32	16,50	545



# D'Anticatto

EXTERIOR



fine **RESISTANCE**  
R10 - Clase III

EXTERIOR CLASE III  
UNE. 41901:2017 EXT



RESISTE LA FLEXIÓN 29 N/mm2	RESISTE EL DESGASTE PEI II - IV	RESISTE EL RAYADO MOHS - 9	ANTIDESLIZANTE Clase III - R11	ANTID.TORUS 0,80 - 0,75	MANCHAS Clase 5 - Clase A	ABSORCIÓN <0,5%	DILATACIÓN 6,0° 10° / °C
--------------------------------	------------------------------------	-------------------------------	-----------------------------------	----------------------------	------------------------------	--------------------	-----------------------------

GRES EXTRUSIONADO PORCELÁNICO PORCELAIN EXTRUDED TILE	SUPERFICIE MATE MATT SURFACE	PAV. DE INTERIOR INDOOR FLOOR TILE	PAV. DE EXTERIOR OUTDOOR FLOOR TILE	SIN MANTENIMIENTO NO MAINTENANCE	RES. A ÁCIDOS Y BASES RES. TO ACIDS AND BASES	RES. A LA HELADA FROST PROOF	DESTONIFICADO ARMONIOSO CONTROLLED DESTONIFICATION
--	---------------------------------	---------------------------------------	--	-------------------------------------	--	---------------------------------	---

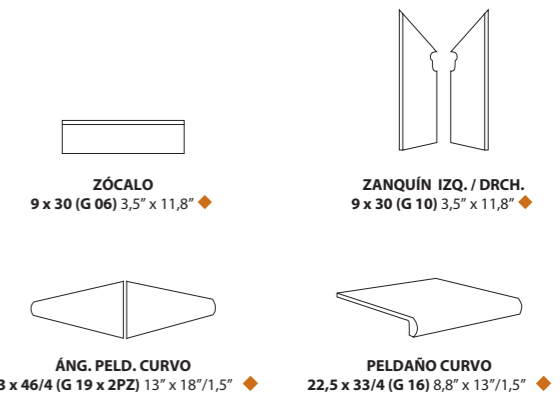


## COLORES · COLORS

## fine **RESISTANCE** ▶ R10 - Clase III

<b>D'ANTICATTO BIANCO</b> 11 x 22,5 (G 57) 4,3" x 8,8"	<b>D'ANTICATTO MARRONE</b> 11 x 22,5 (G 57) 4,3" x 8,8"	<b>D'ANTICATTO GRIGIO</b> 11 x 22,5 (G 57) 4,3" x 8,8"	<b>D'ANTICATTO AZURRO</b> 11 x 22,5 (G 57) 4,3" x 8,8"	<b>D'ANTICATTO MUSCHIO</b> 11 x 22,5 (G 57) 4,3" x 8,8"	<b>D'ANTICATTO NOTTE</b> 11 x 22,5 (G 57) 4,3" x 8,8"
<b>D'ANTICATTO BIANCO</b> 22,5 x 22,5 (G 25) 8,8" x 8,8"	<b>D'ANTICATTO MARRONE</b> 22,5 x 22,5 (G 25) 8,8" x 8,8"	<b>D'ANTICATTO GRIGIO</b> 22,5 x 22,5 (G 25) 8,8" x 8,8"	<b>D'ANTICATTO AZURRO</b> 22,5 x 22,5 (G 25) 8,8" x 8,8"	<b>D'ANTICATTO MUSCHIO</b> 22,5 x 22,5 (G 25) 8,8" x 8,8"	<b>D'ANTICATTO NOTTE</b> 22,5 x 22,5 (G 25) 8,8" x 8,8"
<b>D'ANTICATTO BIANCO</b> 22,5 x 45 (G 25) 8,8" x 17,7"	<b>D'ANTICATTO MARRONE</b> 22,5 x 45 (G 25) 8,8" x 17,7"	<b>D'ANTICATTO GRIGIO</b> 22,5 x 45 (G 25) 8,8" x 17,7"	<b>D'ANTICATTO AZURRO</b> 22,5 x 45 (G 25) 8,8" x 17,7"	<b>D'ANTICATTO MUSCHIO</b> 22,5 x 45 (G 25) 8,8" x 17,7"	<b>D'ANTICATTO NOTTE</b> 22,5 x 45 (G 25) 8,8" x 17,7"

PIEZAS ESPECIALES · SPECIAL PIECES  
Disponibles en todos los colores  
Available in all colors



## DECORACIÓN · DECORATION

Decoración serie D'ANTICATTO completa en pág. 92-93 · Complete D'ANTICATTO decor on pág. 92-93

22,5 x 22,5 (G 57) 8,8" x 8,8"



### PACKING BASES

FORMATO	PULGADAS	PZ/CAJA	M²	CAJA/PLT	PESO/CAJA	PESO/PLT
22,5 x 45	8,8" x 17,7"	10	1,01	72	21,1	1.530
22,5 x 22,5	8,8" x 8,8"	20	1,01	72	20,7	1.505
11 x 22,5	4,3" x 8,8"	20	0,5	128	10,5	1.359

### PACKING PIEZAS ESPECIALES

FORMATO	PULGADAS	PZ/CAJA	ML	CAJA/PLT	PESO/CAJA	PESO/PLT
PELDAÑO CUR. 22,5 x 33/4	8,8" x 13"/1,5"	6	1,35	64	12	783
ÁNG. PELD. CUR. 33 x 46/4	13" x 18"/1,5"	2	0,33	90	3,46	325

### PACKING PIEZAS ESPECIALES

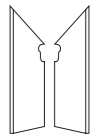
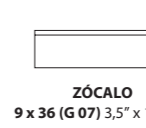
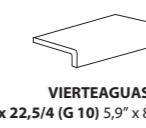
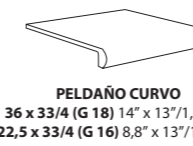
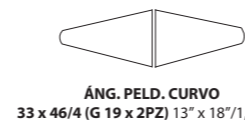
FORMATO	PULGADAS	PZ/CAJA	ML	CAJA/PLT	PESO/CAJA	PESO/PLT
ZÓCALO 9 x 30	3,5" x 11,8"	30	9	56	19,6	1.112
ZANQUÍN 9 x 30	3,5" x 11,8"	30	9	56	16,24	924





PIEZAS ESPECIALES - SPECIAL PIECES

Disponible en todos los colores  
Available in all colors



DECORACIÓN - DECORATION



FRONTAL COTTO  
15,5 x 30 (G 12) 6" x 11,8"

DECORACIÓN - DECORATION

Decor AMERICAN completa en pág. 94-95 - Complete AMERICAN decor on pág. 94-95

22,5 x 22,5 (G 57) 8,8" x 8,8"



MELROSE



NEWTON



CLEVELAND



HARVARD

COLORES - COLORS



BOSTON DOWNTOWN  
11 x 22,5 (G 57) 4,3" x 8,8"



BOSTON DOWNTOWN  
36 x 36 (G 57) 14" x 14"



BOSTON DOWNTOWN  
22,5 x 45 (G 25) 8,8" x 17,7"



BOSTON DOWNTOWN  
HEX. 28,5 x 32,5 (G 39) 11,2" x 12,7"



BOSTON DOWNTOWN  
HEX. 36 x 41,5 (G 58) 14" x 16,2"



BOSTON SOUTH  
11 x 22,5 (G 57) 4,3" x 8,8"



BOSTON SOUTH  
36 x 36 (G 57) 14" x 14"



BOSTON SOUTH  
22,5 x 45 (G 25) 8,8" x 17,7"




BOSTON SOUTH  
HEX. 28,5 x 32,5 (G 39) 11,2" x 12,7"



BOSTON EAST  
11 x 22,5 (G 57) 4,3" x 8,8"



BOSTON EAST  
36 x 36 (G 57) 14" x 14"



BOSTON EAST  
22,5 x 45 (G 25) 8,8" x 17,7"



BOSTON EAST  
HEX. 28,5 x 32,5 (G 39) 11,2" x 12,7"



BOSTON EAST  
HEX. 36 x 41,5 (G 58) 14" x 16,2"



BOSTON WEST  
11 x 22,5 (G 57) 4,3" x 8,8"



BOSTON WEST  
36 x 36 (G 57) 14" x 14"



BOSTON WEST  
22,5 x 45 (G 25) 8,8" x 17,7"



BOSTON WEST  
HEX. 28,5 x 32,5 (G 39) 11,2" x 12,7"



BOSTON WEST  
HEX. 36 x 41,5 (G 58) 14" x 16,2"



BOSTON NORTH  
11 x 22,5 (G 57) 4,3" x 8,8"



BOSTON NORTH  
36 x 36 (G 57) 14" x 14"



BOSTON NORTH  
22,5 x 45 (G 25) 8,8" x 17,7"



BOSTON NORTH  
HEX. 28,5 x 32,5 (G 39) 11,2" x 12,7"



BOSTON NORTH  
HEX. 36 x 41,5 (G 58) 14" x 16,2"

PACKING BASES

FORMATO	PULGADAS	PZ/CAJA	M <sup>2</sup>	CAJA/PLT	PESO/CAJA	PESO/PLT
11 x 22,5	4,3" x 8,8"	20	0,5	128	10,5	1.359
22,5 x 22,5	8,8" x 8,8"	20	1,01	72	20,7	1.505
22,5 x 45	8,8" x 17,7"	10	1,01	72	21,1	1.530
36 x 36	14" x 14"	8	1	48	22,04	1072
HEX. 28,5 x 32,5	11,2" x 12,7"	15	1,05	48	21,9	1.063
HEX. 36 x 41,5	14" x 16,2"	9	1	48	22,6	1.103

PACKING DECORADO

FORMATO	PULGADAS	PZ/CAJA	ML	CAJA/PLT	PESO/CAJA	PESO/PLT
15,5 x 30	6" x 11,8"	15	4,5	56	14,9	850

PACKING PIEZAS ESPECIALES

FORMATO	PULGADAS	PZ/CAJA	ML	CAJA/PLT	PESO/CAJA	PESO/PLT
ÁNG. PELD. CUR. 33 x 46/4	13" x 18"/1,5"	2	0,33	90	3,46	325
PELDAÑO CUR. 36 x 33/4	14" x 13"/1,5"	4	1,44	54	13,36	736
PELDAÑO CUR. 22,5 x 33/4	8,8" x 13"/1,5"	6	1,35	64	12	783
VIERTAGUAS 15 x 22,5/4	5,9" x 8,8"/1,5"	14	3,15	48	15,08	739
ZÓCALO 9 x 36	3,5" x 14"	30	10,8	48	23,8	1.120
ZANQUÍN 9 x 36	3,5" x 14"	30	10,8	48	19,60	960





BRILLO - GLOSS

Comfort floor ▶ R9 - Clase I



**BOSTON BRICK DAY TRAB. ENM.**  
25 x 50 (G 60) 10" x 20" m<sup>2</sup>



**BOSTON BRICK DAY**  
6,5 x 25 (G 39) 2,5" x 10" m<sup>2</sup>



**BOSTON BRICK NIGHT TRAB. ENM.**  
25 x 50 (G 60) 10" x 20" m<sup>2</sup>



**BOSTON BRICK NIGHT**  
6,5 x 25 (G 39) 2,5" x 10" m<sup>2</sup>

MATE - MATT


fine RESISTANCE ▶ R12 - Clase III



**BOSTON BRICK DOWNTOWN TRAB. ENM.**  
25 x 50 (G 60) 10" x 20" m<sup>2</sup>



**BOSTON BRICK DOWNTOWN**  
6,5 x 25 (G 39) 2,5" x 10" m<sup>2</sup>



**BOSTON BRICK EAST - NORTH TRAB. ENM.**  
25 x 50 (G 60) 10" x 20" m<sup>2</sup>



**BOSTON BRICK EAST - NORTH**  
6,5 x 25 (G 39) 2,5" x 10" m<sup>2</sup>



**BOSTON BRICK SOUTH TRAB. ENM.**  
25 x 50 (G 60) 10" x 20" m<sup>2</sup>



**BOSTON BRICK SOUTH**  
6,5 x 25 (G 39) 2,5" x 10" m<sup>2</sup>



**BOSTON BRICK WEST TRAB. ENM.**  
25 x 50 (G 60) 10" x 20" m<sup>2</sup>



**BOSTON BRICK WEST**  
6,5 x 25 (G 39) 2,5" x 10" m<sup>2</sup>

PACKING BASES

FORMATO	PULGADAS	PZ/CAJA	M <sup>2</sup>	CAJA/PLT	PESO/CAJA	PESO/PLT
6,5 x 25	2,5" x 10"	27	0,439	176	8,98	1.596
TRAB. 25 x 50	10" x 20"	6	0,75	40	15,90	651





# COTTO NATURE



RESISTE LA FLEXIÓN 29 N/mn2	RESISTE EL DESGASTE PEI (III-IV)	RESISTE EL RAYADO MOHS - 8	ANTIDESLIZANTE Clase III- R10	ANTID.TORUS 0,89 - 0,81	MANCHAS Clase 5 - Clase A	ABSORCIÓN 0,2%	DILATACIÓN 5,7* 10 <sup>-4</sup> /°C	fine RESISTANCE
29 N/mn2	PEI (III-IV)	MOHS - 6	Clase I	-	Clase 5 - Clase A	0,2%	5,7* 10 <sup>-4</sup> /°C	Comfort floor
29 N/mn2	PEI (III-IV)	MOHS - 4	Clase I	-	Clase 5 - Clase A	0,2%	5,7* 10 <sup>-4</sup> /°C	Comfort floor Olio



## COLORES · COLORS



GRES EXTRUS. PORCELÁNICO PORCELAIN EXTRUDED TILE	SUPERF. MATE MATT SURFACE	PAV. DE EXTERIOR OUTDOOR FLOOR TILE	PAV. DE INTERIOR INDOOR FLOOR TILE	SIN MANTENIMIENTO NO MAINTENANCE	RES. A ÁCIDOS Y BASES RES. TO ACIDS AND BASES	RES. A LA HELADA FROST PROOF	DESTONIF. ARMONIOSO CONTROLLED DESTONIF.	MODULARIDAD MODULARITY
---	------------------------------	--	---------------------------------------	-------------------------------------	--	---------------------------------	---	---------------------------



COTTO NATURE CERDEÑA  
36 x 36 (G 57) 14" x 14" m<sup>2</sup>



COTTO NATURE CERDEÑA  
18 x 36 (G 57) 7" x 14" m<sup>2</sup>



LOSANGA COTTO NATURE CERDEÑA  
18 x 36 (G 12) 7" x 14" ◆



COTTO NATURE CERDEÑA  
18 x 18 (G 57) 7" x 7" m<sup>2</sup>



COTTO NATURE SIENA  
36 x 36 (G 57) 14" x 14" m<sup>2</sup>



COTTO NATURE SIENA  
18 x 36 (G 57) 7" x 14" m<sup>2</sup>



LOSANGA COTTO NATURE SIENA  
18 x 36 (G 12) 7" x 14" ◆



COTTO NATURE SIENA  
18 x 18 (G 57) 7" x 7" m<sup>2</sup>




COTTO NATURE SICILIA  
36 x 36 (G 57) 14" x 14" m<sup>2</sup>



COTTO NATURE SICILIA  
18 x 36 (G 57) 7" x 14" m<sup>2</sup>



LOSANGA COTTO NATURE SICILIA  
18 x 36 (G 12) 7" x 14" ◆



COTTO NATURE SICILIA  
18 x 18 (G 57) 7" x 7" m<sup>2</sup>

PIEZAS ESPECIALES —  
SPECIAL PIECES  
Disponible en todos los colores  
Available in all colors


SE FABRICAN EN CLASE I



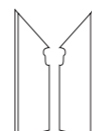
PELDAÑO CURVO  
36 x 33/4 (G 18) 14" x 13"/1,5" ◆



ÁNGULO PELDAÑO  
33 x 46/4 (G 19 x 2PZ) 13" x 18"/1,5" ◆



ZÓCALO  
9 x 36 (G 07) 3,5" x 14" ◆



ZANQUÍN - IZQ. / DCHA.  
9 x 36 (G 10) 3,5" x 14" ◆

## COLORES OLIO · COLORS OLIO



GRES EXTRUSIONADO PORCELÁNICO PORCELAIN EXTRUDED TILE	SUPERFICIE BRILLO GLOSS SURFACE	PAV. DE INTERIOR INDOOR FLOOR TILE	MODULARIDAD MODULARITY	SIN MANTENIMIENTO NO MAINTENANCE	RES. A ÁCIDOS Y BASES RES. TO ACIDS AND BASES	RES. A LA HELADA FROST PROOF	DESTONIFICADO ARMONIOSO CONTROLLED DESTONIFICATION
--	------------------------------------	---------------------------------------	---------------------------	-------------------------------------	--	---------------------------------	---



COTTO NATURE CERDEÑA OLIO  
36 x 36 (G 57) 14" x 14" m<sup>2</sup>



COTTO NATURE SIENA OLIO  
36 x 36 (G 57) 14" x 14" m<sup>2</sup>



COTTO NATURE SICILIA OLIO  
36 x 36 (G 57) 14" x 14" m<sup>2</sup>



COTTO NATURE SICILIA OLIO  
18 x 36 (G 57) 7" x 14" m<sup>2</sup>

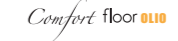


COTTO NATURE SICILIA OLIO  
18 x 18 (G 57) 7" x 7" m<sup>2</sup>



LOSANGA COTTO NATURE SICILIA OLIO  
18 x 36 (G 12) 7" x 14" ◆

PIEZAS ESPECIALES · SPECIAL PIECES — Disponible en todos los colores  
Available in all colors



ZÓCALO  
9 x 36 (G 07) 3,5" x 14" ◆

## COLORES ANTIDESLIZANTE · COLORS ANTISLIP



GRES EXTRUSIONADO PORCELÁNICO PORCELAIN EXTRUDED TILE	SUPERFICIE MATE MATT SURFACE	PAV. DE EXTERIOR OUTDOOR FLOOR TILE	PAV. DE INTERIOR INDOOR FLOOR TILE	SIN MANTENIMIENTO NO MAINTENANCE	RES. A ÁCIDOS Y BASES RES. TO ACIDS AND BASES	RES. A LA HELADA FROST PROOF	DESTONIFICADO ARMONIOSO CONTROLLED DESTONIFICATION
--	---------------------------------	--	---------------------------------------	-------------------------------------	--	---------------------------------	---



COTTO NATURE CERDEÑA ANTISLIP  
30 x 30 (G 25) 11,8" x 11,8" m<sup>2</sup>



COTTO NATURE SIENA ANTISLIP  
30 x 30 (G 25) 11,8" x 11,8" m<sup>2</sup>



COTTO NATURE CERDEÑA ANTISLIP  
36 x 36 (G 57) 14" x 14" m<sup>2</sup>



COTTO NATURE SIENA ANTISLIP  
36 x 36 (G 57) 14" x 14" m<sup>2</sup>



COTTO NATURE SICILIA ANTISLIP  
36 x 36 (G 57) 14" x 14" m<sup>2</sup>

PIEZAS ESPECIALES · SPECIAL PIECES — Disponible en CERDEÑA ANTISLIP y SIENA ANTISLIP  
Available in CERDEÑA ANTISLIP & SIENA ANTISLIP



PELDAÑO CURVO ANTISLIP  
30 x 33/4 (G 17) 11,8" x 13"/1,5" ◆



ZANQUÍN - IZQ. / DCHA.  
9 x 30 (G 10) 3,5" x 11,8" ◆

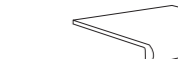


ZÓCALO ANTISLIP  
9 x 30 (G 06) 3,5" x 11,8" ◆



VIERTAGUAS ANTISLIP  
15 x 30/4 (G 12) 5,9" x 11,8"/1,5" ◆

PIEZAS ESPECIALES · SPECIAL PIECES — Disponible en todos los colores  
Available in all colors



PELDAÑO CURVO ANTISLIP  
36 x 33/4 (G 18) 14" x 13"/1,5" ◆



ÁNGULO PELDAÑO ANTISLIP  
33 x 46/4 (G 19 x 2PZ) 13" x 18"/1,5" ◆

### PACKING BASES

FORMATO	PULGADAS	PZ/CAJA	M <sup>2</sup>	CAJA/PLT	PESO/CAJA	PESO/PLT
36 x 36	14" x 14"	8	1	48	22,04	1072
18 x 36	7" x 14"	16	1	72	23,33	1694
18 x 18	7" x 7"	30	0,97	72	21,4	1.555
30 x 30	11,8" x 11,8"	11	1	72	20,27	1.474

### PACKING PIEZAS ESPECIALES

FORMATO	PULGADAS	PZ/CAJA	ML	CAJA/PLT	PESO/CAJA	PESO/PLT
LOSANGA 18 x 36	7" x 14"	16	5,76	72	22,82	1.657
ZÓCALO 9 x 36	3,5" x 14"	30	10,8	48	23,8	1.120
ZÓCALO 9 x 30	3,5" x 11,8"	30	9	56	19,6	1.112
PELD. CURVO 36 x 33/4	14" x 13"/1,5"	4	1,44	54	13,36	736
PELD. CURVO ANTISLIP 30 x 33/4	11,8" x 13"/1,5"	4	1,2	54	11,94	660
ANG. PELD. 33 x 46/4	13" x 18"/1,5"	2	0,33	90	3,46	325
ZANQUÍN IZQ. / DCHA. 9 x 36	3,5" x 14"	30	10,8	48	19,60	960
ZANQUÍN IZQ. / DCHA. 9 x 30	3,5" x 11,8"	30	9	56	16,24	924
VIERTAGUAS ANTISLIP 15 x 30/4	5,9" x 11,8"/1,5"	14	4,2	48	20,54	760



29 N/mm2	PEI III - IV	MOHS - 8	Clase III - R10	0,83 - 0,76	Clase 5 - Clase A	0,1%	6,1° 10° / °C	fine RESISTANCE
29 N/mm2	PEI III - IV	MOHS - 5	Clase I	-	Clase 5 - Clase A	0,1%	6,1° 10° / °C	Comfort floor



COLORES ANTIDESLIZANTE · COLORS ANTISLIP

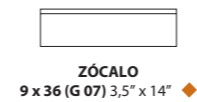
GRES EXTRUSIONADO PORCELÁNICO PORCELAIN EXTRUDED TILE	SUPERFICIE MATE MATT SURFACE	PAV. DE EXTERIOR OUTDOOR FLOOR TILE	PAV. DE INTERIOR INDOOR FLOOR TILE	SIN MANTENIMIENTO NO MAINTENANCE	RES. A ÁCIDOS Y BASES RES. TO ACIDS AND BASES	RES. A LA HELADA FROST PROOF	DESTONIFICADO ARMONIOSO CONTROLLED DESTONIFICATION

 TACO PIEMONTE ASTI 4 x 4 (G 01) 2" x 2" ◆	 TACO PIEMONTE NOVARA 4 x 4 (G 01) 2" x 2" ◆	 TACO PIEMONTE TORINO 4 x 4 (G 01) 2" x 2" ◆
 ESTRELLA PIEMONTE ASTI 15,5 x 15,5 (G 12) 6" x 6" ◆	 ESTRELLA PIEMONTE NOVARA 15,5 x 15,5 (G 12) 6" x 6" ◆	 ESTRELLA PIEMONTE TORINO 15,5 x 15,5 (G 12) 6" x 6" ◆
 LOSANGA PIEMONTE ASTI 15,5 x 36 (G 11) 6" x 14" ◆	 LOSANGA PIEMONTE NOVARA 15,5 x 36 (G 11) 6" x 14" ◆	 LOSANGA PIEMONTE TORINO 15,5 x 36 (G 11) 6" x 14" ◆
 PIEMONTE ASTI 36 x 36 (G 57) 14" x 14" m	 PIEMONTE NOVARA 36 x 36 (G 57) 14" x 14" m	 PIEMONTE TORINO 36 x 36 (G 57) 14" x 14" m

PIEZAS ESPECIALES · SPECIAL PIECES — AntiSlip - R10

Disponible en todos los colores  
Available in all colors

SE FABRICA EN CLASE III - R10



PACKING BASES

FORMATO	PULGADAS	PZ/CAJA	M²	CAJA/PLT	PESO/CAJA	PESO/PLT
36 x 36	14" x 14"	8	1	48	22,04	1072
18 x 36	7" x 14"	16	1	72	23,33	1694
18 x 18	7" x 7"	30	0,97	72	21,4	1.555

PACKING BASES

FORMATO	PULGADAS	PZ/CAJA	M²	CAJA/PLT	PESO/CAJA	PESO/PLT
TACO 4,2 x 4,2	2" x 2"	50	2	112	2,1	-
TACO 4 x 4	2" x 2"	50	2	112	2,1	-

COLORES · COLORS

GRES EXTRUSIONADO PORCELÁNICO PORCELAIN EXTRUDED TILE	SUPERFICIE MATE MATT SURFACE	PAV. DE INTERIOR INDOOR FLOOR TILE	SIN MANTENIMIENTO NO MAINTENANCE	RES. A ÁCIDOS Y BASES RES. TO ACIDS AND BASES	RES. A LA HELADA FROST PROOF	DESTONIFICADO ARMONIOSO CONTROLLED DESTONIFICATION

 PIEMONTE ALESSANDRIA 4,2 x 4,2 (G 01) 2" x 2" ◆	 PIEMONTE BIELLA 4,2 x 4,2 (G 01) 2" x 2" ◆	 PIEMONTE VERCELLI 4,2 x 4,2 (G 01) 2" x 2" ◆
 PIEMONTE ALESSANDRIA 18 x 18 (G 58) 7" x 7" m	 PIEMONTE BIELLA 18 x 18 (G 58) 7" x 7" m	 PIEMONTE VERCELLI 18 x 18 (G 58) 7" x 7" m
 PIEMONTE ALESSANDRIA 18 x 36 (G 57) 7" x 14" m	 PIEMONTE BIELLA 18 x 36 (G 57) 7" x 14" m	 PIEMONTE VERCELLI 18 x 36 (G 57) 7" x 14" m
 LOSANGA PIEMONTE ALESSANDRIA 18 x 36 (G 12) 7" x 14" ◆	 LOSANGA PIEMONTE BIELLA 18 x 36 (G 12) 7" x 14" ◆	 LOSANGA PIEMONTE VERCELLI 18 x 36 (G 12) 7" x 14" ◆
 PIEMONTE ALESSANDRIA 36 x 36 (G 57) 14" x 14" m	 PIEMONTE BIELLA 36 x 36 (G 57) 14" x 14" m	 PIEMONTE VERCELLI 36 x 36 (G 57) 14" x 14" m

DECORACIÓN · DECORATION

 ESTRELLA VERSILIA A 15,5 x 15,5 (G 31) 6" x 6" ◆ 18 x 18 (G 18) 7" x 7" ◆	 ESTRELLA VERSILIA B 15,5 x 15,5 (G 31) 6" x 6" ◆ 18 x 18 (G 18) 7" x 7" ◆	 ESTRELLA VERSILIA C 15,5 x 15,5 (G 31) 6" x 6" ◆ 18 x 18 (G 18) 7" x 7" ◆	 ESTRELLA VERSILIA D 15,5 x 15,5 (G 31) 6" x 6" ◆ 18 x 18 (G 18) 7" x 7" ◆	 FRONTAL VERSILIA 15,5 x 15,5 (G 17) 6" x 6" ◆	 TACO VERSILIA 4 x 4 (G 04) 2" x 2" ◆
 ESTRELLA VERSILIA A 36 x 36 (G 62) 14" x 14" ◆	 ESTRELLA VERSILIA B 36 x 36 (G 62) 14" x 14" ◆	 ESTRELLA VERSILIA C 36 x 36 (G 62) 14" x 14" ◆	 ESTRELLA VERSILIA D 36 x 36 (G 62) 14" x 14" ◆	 FRONTAL VERSILIA 15,5 x 36 (G 21) 6" x 14" ◆	 TACO VERSILIA 4,2 x 4,2 (G 04) 2" x 2" ◆
 ESTRELLA VERSILIA A 8 x 8 (G 12) 3" x 3" ◆	 TIRA VERSILIA 8 x 36 (G 18) 3" x 14" ◆	 TACO VERSILIA 8 x 8 (G 12) 3" x 3" ◆	 TACO VERSILIA B 8 x 8 (G 12) 3" x 3" ◆		

PACKING PIEZAS ESPECIALES

FORMATO	PULGADAS	PZ/CAJA	ML	CAJA/PLT	PESO/CAJA	PESO/PLT
LOSANGA 15,5 x 36	6" x 14"	12	4,32	60	15,22	928
LOSANGA 18 x 36	7" x 14"	16	5,76	72	22,82	1.657
ESTRELLA 15,5 x 15,5	6" x 6"	20	3,1	60	11,6	710
ZÓCALO 9 x 36	3,5" x 14"	30	10,8	48	23,8	1.120
ZANQUÍN 9 x 36	3,5" x 14"	30	10,8	48	19,60	960
PELD. CURVO 36 x 33/4	14" x 13"/1,5"	4	1,44	54	13,36	736
ANG. PELD. 33 x 46/4	13" x 18"/1,5"	2	0,33	90	3,46	325

PACKING DECORADO

FORMATO	PULGADAS	PZ/CAJA	ML	CAJA/PLT	PESO/CAJA
FRONTAL 15,5 x 36	6" x 14"	12	4,32	56	14,5
ESTRELLA 15,5 x 15,5	6" x 6"	16	2,73	56	10,35
ESTRELLA 18 x 18	7" x 7"	15	2,7	72	10,75
ESTRELLA 36 x 36	14" x 14"	8	2,88	40	22,5
TACO 8 x 8	3" x 3"	25	2	72	3,35
TACO 4 x 4 / 4,2 x 4,2	2" x 2"	50	2	60	2,1
TIRA 8 x 36	3" x 14"	15	5,4	72	9,1



# TECH·LAND DECOR

fine **RESISTANCE**

**EVOLUTIV**  
EXTRUDED PORCELAIN TILE

CLASE III-R11  
CLASS II-III R11

**in & out**  
INTERIOR - EXTERIOR

**ANTI-BACTERIAL**



**PE** GRES EXTR. PORCELÁNICO  
PORCELAIN EXTRUDED TILE

**PAV. DE INTERIOR**  
INDOOR FLOOR TILE

**PAVIMENTO DE EXTERIOR**  
OUTDOOR FLOOR TILE

**SUPERFICIE MATE**  
MATT SURFACE

**SIN MANTENIMIENTO**  
NO MAINTENANCE

**DESTONIFICADO ARMONIOSO**  
CONTROLLED DESTONIFICATION

**RESIST. A LA HELADA**  
FROST PROOF

**RESIST. A ÁCIDOS Y BASES**  
RESIST. TO ACIDS & BASES



**FUERZA DE ROTURA**  
3119 Nw



**CARGA DE ROTURA**  
3408 Nw



**RESISTE LA FLEXIÓN**  
28 N/mm2



**RESISTE EL DESGASTE**  
PEI (II-III)



**RESISTE EL RAYADO**  
MOHS - 8



**ANTIDESLIZANTE**  
Clase III - R11



**ANTID. DCOF.**  
0,69



**ANTID. DIN 51097**  
Clase C > 37°



**MANCHAS**  
Clase 5 - Clase A



**ABSORCIÓN**  
0,3%



**DILATACIÓN**  
6,6° 10° / °C




**ANTIBACTERIANO**  
Norma JIS Z 2801



## DECORACIÓN · DECORATION

La serie TECH LAND DECOR combina con las bases de la serie TECH LAND FIRE pág. 70  
TECH LAND DECOR combines with TECH LAND FIRE collection, pág. 70



**TECH LAND VINE FIRE**  
18 x 20,5 (G 27) 7" x 8" m



**TECH LAND CUBIK FIRE**  
18 x 20,5 (G 27) 7" x 8" m



**TECH LAND COAT FIRE**  
22,5 x 22,5 (G 56) 8,8" x 8,8" m



**TECH LAND TEMPLE FIRE**  
22,5 x 22,5 (G 56) 8,8" x 8,8" m

### PACKING DECOR

FORMATO	PULGADAS	PZ/CAJA	M <sup>2</sup>	CAJA/PLT	PESO/CAJA	PESO/PLT
HEX 18 x 20,5	7" x 8"	30	0,83	48	22,57	1,098

### PACKING DECOR

FORMATO	PULGADAS	PZ/CAJA	M <sup>2</sup>	CAJA/PLT	PESO/CAJA	PESO/PLT
22,5 x 22,5	8,8" x 8,8"	17	0,86	60	23,19	1,406



## DECORACIÓN · DECORATION



**TECH LAND STAR FIRE**  
15,5 x 15,5 (G 52) 6" x 6" m



**TECH LAND STAR TEMPLE FIRE**  
15,5 x 15,5 (G 52) 6" x 6" m



**TECH LAND CROSS FIRE**  
15,5 x 15,5 (G 52) 6" x 6" m




**TECH LAND CROSS TEMPLE FIRE**  
15,5 x 15,5 (G 52) 6" x 6" m



**TECH LAND CROSS FIRE**  
15,5 x 15,5 (G 52) 6" x 6" m

**TECH LAND STAR FIRE**  
15,5 x 15,5 (G 52) 6" x 6" m



**TECH LAND CROSS TEMPLE FIRE**  
15,5 x 15,5 (G 52) 6" x 6" m

**TECH LAND STAR FIRE**  
15,5 x 15,5 (G 52) 6" x 6" m



**TECH LAND STAR TEMPLE FIRE**  
15,5 x 15,5 (G 52) 6" x 6" m

**TECH LAND CROSS FIRE**  
15,5 x 15,5 (G 52) 6" x 6" m

## DECORADOS · DECORATION



**TACO SANDRO PORC.**  
6,5 x 6,5 (G 11) 3" x 3" ◆



**TACO VERSILIA**  
4 x 4 (G 04) 2" x 2" ◆




**TACO VOLTERRA**  
4 x 4 (G 04) 2" x 2" ◆



**TECH LAND CROSS TEMPLE FIRE**  
15,5 x 15,5 (G 52) 6" x 6" m

**TECH LAND STAR TEMPLE FIRE**  
15,5 x 15,5 (G 52) 6" x 6" m



**TECH LAND CROSS FIRE**  
15,5 x 15,5 (G 52) 6" x 6" m

**TACO VOLTERRA**  
4 x 4 (G 04) 2" x 2" ◆



**TECH LAND CROSS FIRE**  
15,5 x 15,5 (G 52) 6" x 6" m

**TACO VERSILIA**  
4 x 4 (G 04) 2" x 2" ◆

### PACKING DECOR

FORMATO	PULGADAS	PZ/CAJA	M²	CAJA/PLT	PESO/CAJA	PESO/PLT
STAR 15,5 x 15,5	6" x 6"	12	0,34	96	9,9	966
CROSS 15,5 x 15,5	6" x 6"	18	0,43	105	10,40	1.107

### PACKING DECOR

FORMATO	PULGADAS	PZ/CAJA	M²	CAJA/PLT	PESO/CAJA	PESO/PLT
TACO 6,5 x 6,5	3" x 3"	60	3,9	60	5,02	-
TACO 4 x 4	2" x 2"	50	2	60	2,1	-



# TECH·LAND DECOR

fine **RESISTANCE**

**EVOLUTIVON**  
EXTRUDED PORCELAIN TILE

CLASE III-R11  
CLASS II-R11

**in & out**  
INTERIOR - EXTERIOR

**ANTI-BACTERIAL**



**PE** GRES EXTR. PORCELÁNICO  
PORCELAIN EXTRUDED TILE

**SUPERFICIE MATE**  
MATT SURFACE

**PAV. DE INTERIOR**  
INDOOR FLOOR TILE

**SIN MANTENIMIENTO**  
NO MAINTENANCE

**RESIST. A LA HELADA**  
FROST PROOF

**PAVIMENTO DE EXTERIOR**  
OUTDOOR FLOOR TILE

**DESTONIFICADO ARMONIOSO**  
CONTROLLED DESTONIFICATION

**RESIST. A ÁCIDOS Y BASES**  
RESIST. TO ACIDS & BASES

**FUERZA DE ROTURA**  
3119 Nw

**CARGA DE ROTURA**  
3408 Nw

**RESISTE LA FLEXIÓN**  
28 N/mm2

**RESISTE EL DESGASTE**  
PEI (II-III)

**RESISTE EL RAYADO**  
MOHS - 8

**ANTIDESLIZANTE**  
Clase III - R11

**ANTID. DCOF.**  
0,69

**ANTID. DIN 51097**  
Clase C > 37°

**MANCHAS**  
Clase 5 - Clase A

**ABSORCIÓN**  
0,3%


**DILATACIÓN**  
6,6° 10° / °C

**ANTIBACTERIANO**  
Norma JIS Z 2801



**TECH LAND ASTRO TERRA**  
22,5 x 22,5 (G 56) 8,8" x 8,8" m

**TECH LAND ASTRO DARK**  
22,5 x 22,5 (G 56) 8,8" x 8,8" m



**TECH LAND TEMPLE NATURAL**  
22,5 x 22,5 (G 56) 8,8" x 8,8" m

**TECH LAND CRAYON SKY NATURAL**  
22,5 x 22,5 (G 56) 8,8" x 8,8" m

## DECORACIÓN · DECORATION

La serie TECH LAND DECOR combina con las bases de la serie TECH LAND NATURAL pág. 71  
TECH LAND DECOR combines with TECH LAND NATURAL collection, pág. 71





**TECH LAND FIBBER NATURAL**  
18 x 20,5 (G 27) 7" x 8" m



**TECH LAND CRAYON RED NATURAL**  
18 x 20,5 (G 27) 7" x 8" m



**TECH LAND PLANET NATURAL**  
22,5 x 22,5 (G 56) 8,8" x 8,8" m



### PACKING DECOR

FORMATO	PULGADAS	PZ/CAJA	M <sup>2</sup>	CAJA/PLT	PESO/CAJA	PESO/PLT
HEX 18 x 20,5	7" x 8"	30	0,83	48	22,57	1,098

### PACKING DECOR

FORMATO	PULGADAS	PZ/CAJA	M <sup>2</sup>	CAJA/PLT	PESO/CAJA	PESO/PLT
22,5 x 22,5	8,8" x 8,8"	17	0,86	60	23,19	1,406



# TECH·LAND DECOR

fine **RESISTANCE**

**EVOLUTIVON**  
EXTRUDED PORCELAIN TILE

CLASE III-R11  
CLASS II-R11

**in & out**  
INTERIOR - EXTERIOR

**ANTI-BACTERIAL**



**PE** GRES EXTR. PORCELÁNICO  
PORCELAIN EXTRUDED TILE

**SUPERFICIE MATE**  
MATT SURFACE

**PAV. DE INTERIOR**  
INDOOR FLOOR TILE

**SIN MANTENIMIENTO**  
NO MAINTENANCE

**RESIST. A LA HELADA**  
FROST PROOF

**PAVIMENTO DE EXTERIOR**  
OUTDOOR FLOOR TILE

**DESTONIFICADO ARMONIOSO**  
CONTROLLED DESTONIFICATION

**RESIST. A ÁCIDOS Y BASES**  
RESIST. TO ACIDS & BASES



**FUERZA DE ROTURA**  
3119 Nw



**CARGA DE ROTURA**  
3408 Nw



**RESISTE LA FLEXIÓN**  
28 N/mm2



**RESISTE EL DESGASTE**  
PEI (II-III)



**RESISTE EL RAYADO**  
MOHS - 8



**ANTIDESLIZANTE**  
Clase III - R11



**ANTID. DCOF.**  
0,69



**ANTID. DIN 51097**  
Clase C > 37°



**MANCHAS**  
Clase 5 - Clase A



**ABSORCIÓN**  
0,3%



**DILATACIÓN**  
6,6° 10° / °C



**ANTIBACTERIANO**  
Norma JIS Z 2801



## DECORACIÓN · DECORATION

La serie TECH LAND DECOR combina con las bases de la serie TECH LAND BASALT pág. 72  
TECH LAND DECOR combines with TECH LAND BASALT collection, pág. 72



**TECH LAND TEMPLE BASALT**  
22,5 x 22,5 (G 56) 8,8" x 8,8" m



**TECH LAND CRAYON SKY BASALT**  
22,5 x 22,5 (G 56) 8,8" x 8,8" m




**TECH LAND FIBBER BASALT**  
18 x 20,5 (G 27) 7" x 8" m



**TECH LAND CRAYON RED BASALT**  
18 x 20,5 (G 27) 7" x 8" m



**TECH LAND PLANET BASALT**  
22,5 x 22,5 (G 56) 8,8" x 8,8" m



### PACKING DECOR

FORMATO	PULGADAS	PZ/CAJA	M <sup>2</sup>	CAJA/PLT	PESO/CAJA	PESO/PLT
HEX 18 x 20,5	7" x 8"	30	0,83	48	22,57	1,098

### PACKING DECOR

FORMATO	PULGADAS	PZ/CAJA	M <sup>2</sup>	CAJA/PLT	PESO/CAJA	PESO/PLT
22,5 x 22,5	8,8" x 8,8"	17	0,86	60	23,19	1,406





MIX VARESE  
22,5 x 22,5 (G 57) 8,8" x 8,8" m



VARENNA  
22,5 x 22,5 (G 57) 8,8" x 8,8" m



FLORENCE  
22,5 x 22,5 (G 57) 8,8" x 8,8" m



LATERZA  
22,5 x 22,5 (G 57) 8,8" x 8,8" m

## DECORACIÓN · DECORATION

La serie D'ANTICATTO DECOR combina con las bases de la serie D'ANTICATTO pág. 74-75  
D'ANTICATTO DECOR combines with D'ANTICATTO collection, pág. 74-75

fine RESISTANCE ▶ R11 - Clase III



TRIANGOLI  
22,5 x 22,5 (G 57) 8,8" x 8,8" m



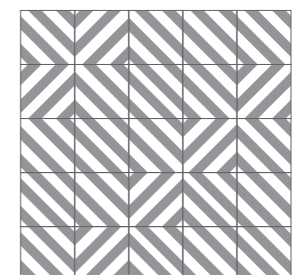


QUADRATI  
22,5 x 22,5 (G 57) 8,8" x 8,8" m



OBLIQUA  
22,5 x 22,5 (G 57) 8,8" x 8,8" m

D'ANTICATTO OBLIQUA PERMITE  
MÚLTIPLES POSIBILIDADES  
COMPOSITIVAS  
D'ANTICATTO OBLIQUA OFFERS  
INFINITE COMPOSITE  
POSSIBILITIES



## PACKING DECOR

FORMATO	PULGADAS	PZ/CAJA	M <sup>2</sup>	CAJA/PLT	PESO/CAJA	PESO/PLT
22,5 x 22,5	8,8" x 8,8"	20	1,01	72	20,7	1,505





**PE** GRÉS EXTRUDEDADO PORCELÁNICO / PORCELAIN EXTRUDED TILE |
 **SUPERFICIE MATE** / MATT SURFACE |
**PAV. DE INTERIOR** / INDOOR FLOOR TILE |
**PAV. DE EXTERIOR** / OUTDOOR FLOOR TILE |
**SIN MANTENIMIENTO** / NO MAINTENANCE |
**RES. A ÁCIDOS Y BASES** / RES. TO ACIDS AND BASES |
**RES. A LA HELADA** / FROST PROOF |
**DESTONIFICADO ARMONIOSO** / CONTROLLED DESTONIFICATION



DECORACIÓN · DECORATION

La serie AMERICAN combina con las bases de la serie BOSTON pág. 76-77  
 AMERICAN combines with BOSTON collection, pág. 76-77



**AMERICAN MELROSE (MIX)**  
 22,5 x 22,5 (G 57) 8,8" x 8,8" m



**AMERICAN HARVARD (MIX)**  
 22,5 x 22,5 (G 57) 8,8" x 8,8" m



**AMERICAN NEWTON**  
 22,5 x 22,5 (G 57) 8,8" x 8,8" m



**AMERICAN CLEVELAND**  
 22,5 x 22,5 (G 57) 8,8" x 8,8" m






PACKING DECOR

FORMATO	PULGADAS	PZ/CAJA	M <sup>2</sup>	CAJA/PLT	PESO/CAJA	PESO/PLT
22,5 x 22,5	8,8" x 8,8"	20	1,01	72	20,7	1,505



# Wabi Sabi

Pasta Blanca


-  SUPERFICIE MATE  
MATT SURFACE
-  REVESTIMIENTO  
WALL TILE
-  BORDES Y SUPERFICIE IRREGULAR  
IRREGULAR EDGES AND SURFACE
-  SUPERFICIE BRILLO  
GLOSS SURFACE
-  DESTONIFICADO ARMONIOSO  
CONTROLLED DESTONIFICATION

FORMATOS:  
7 x 40 - 3" x 16"



BRILLO · GLOSS




WABI SABI WHITE  
7 x 40 (G 77) 3" x 16" 




WABI SABI ASH  
7 x 40 (G 77) 3" x 16" 



WABI SABI AQUA  
7 x 40 (G 77) 3" x 16" 



WABI SABI OLIVE  
7 x 40 (G 77) 3" x 16" 

PIEZAS ESPECIALES · SPECIAL PIECES

Disponibles en todos los colores · Available in all colors



DEMI-BULLNOSE  
1,5 x 30 (G 07) 0,6" x 11,8" 

PACKING BASES

FORMATO	PULGADAS	PZ/CAJA	M <sup>2</sup>	CAJA/PLT	PESO/CAJA	PESO/PLT
7 x 40	3" x 16"	24	0,672	108	10,15	1.112

PACKING PIEZAS ESPECIALES

FORMATO	PULGADAS	PZ/CAJA	ML	CAJA/PLT	PESO/CAJA	PESO/PLT
DEMI-BULLNOSE 1,5 x 30	0,6" x 11,8"	50	15	120	2,2	276

MATE · MATT





WABI SABI CLEAR MATT  
7 x 40 (G 77) 3" x 16" 



WABI SABI GRAY MATT  
7 x 40 (G 77) 3" x 16" 



WABI SABI NUDE MATT  
7 x 40 (G 77) 3" x 16" 



WABI SABI CLAY MATT  
7 x 40 (G 77) 3" x 16" 



WABI SABI DARK MATT  
7 x 40 (G 77) 3" x 16" 



# LIVERPOOL

Pasta Blanca

 SUPERFICIE MATE  
MATT SURFACE

 DESTONIFICADO ARMONIOSO  
CONTROLLED DESTONIFICATION

 REVESTIMIENTO  
WALL TILE

 BORDES Y SUPERFICIE IRREGULAR  
IRREGULAR EDGES AND SURFACE

FORMATOS:  
5 x 15 - 2" x 6"  
5 x 30 - 2" x 12"



## COLORES · COLORS




LIVERPOOL WHITE  
5 x 30 (G 77) 2" x 12"   
5 x 15 (G 82) 2" x 6" 



LIVERPOOL GRAY  
5 x 30 (G 77) 2" x 12"   
5 x 15 (G 82) 2" x 6" 



LIVERPOOL NUDE  
5 x 30 (G 77) 2" x 12"   
5 x 15 (G 82) 2" x 6" 



LIVERPOOL CLAY  
5 x 30 (G 77) 2" x 12"   
5 x 15 (G 82) 2" x 6" 



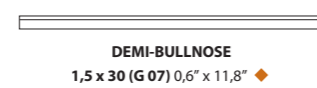
LIVERPOOL KALE  
5 x 30 (G 77) 2" x 12"   
5 x 15 (G 82) 2" x 6" 




LIVERPOOL NAVY  
5 x 30 (G 77) 2" x 12"   
5 x 15 (G 82) 2" x 6" 

## PIEZAS ESPECIALES · SPECIAL PIECES

Disponibles en todos los colores · Available in all colors



DEMI-BULLNOSE  
1,5 x 30 (G 07) 0,6" x 11,8" 

## PACKING BASES

FORMATO	PULGADAS	PZ/CAJA	M²	CAJA/PLT	PESO/CAJA	PESO/PLT
5 x 15	2" x 6"	66	0,495	120	7,9	963
5 x 30	2" x 12"	33	0,495	120	7,7	940

## PACKING PIEZAS ESPECIALES

FORMATO	PULGADAS	PZ/CAJA	ML	CAJA/PLT	PESO/CAJA	PESO/PLT
DEMI-BULLNOSE 1,5 x 30	0,6" x 11,8"	50	15	120	2,2	276



# FIKA


Pasta Blanca

 SUPERFICIE MATE  
MATT SURFACE

 DESTONIFICADO ARMONIOSO  
CONTROLLED DESTONIFICATION

 MODULAR  
MODULARITY

 REVESTIMIENTO  
WALL TILE

 BORDES Y SUPERFICIE IRREGULAR  
IRREGULAR EDGES AND SURFACE

FORMATOS:  
10 x 10 - 4" x 4"  
10 x 20 - 4" x 8"  
20 x 60 - 8" x 24"  
ENM. 30,5 x 30,5 - 12" x 12"



COLORES · COLORS

 DESTONIFICADO ARMONIOSO  
CONTROLLED DESTONIFICATION




**FIKA SKY**  
10 x 10 (G 77) 4" x 4"   
ENM. 30,5 x 30,5 (G 60) 12" x 12" 



**FIKA BIANCO**  
10 x 10 (G 77) 4" x 4"   
ENM. 30,5 x 30,5 (G 60) 12" x 12" 



**FIKA OFF WHITE**  
10 x 10 (G 77) 4" x 4"   
ENM. 30,5 x 30,5 (G 60) 12" x 12" 



**FIKA SKY**  
10 x 20 (G 77) 4" x 8" 



**FIKA BIANCO**  
10 x 20 (G 77) 4" x 8" 




**FIKA OFF WHITE**  
10 x 20 (G 77) 4" x 8" 



**FIKA COTTO**  
10 x 10 (G 77) 4" x 4"   
ENM. 30,5 x 30,5 (G 60) 12" x 12" 



**FIKA MARSALA**  
10 x 10 (G 77) 4" x 4"   
ENM. 30,5 x 30,5 (G 60) 12" x 12" 



**FIKA KALE**  
10 x 10 (G 77) 4" x 4"   
ENM. 30,5 x 30,5 (G 60) 12" x 12" 



**FIKA FOSSIL**  
10 x 10 (G 77) 4" x 4"   
ENM. 30,5 x 30,5 (G 60) 12" x 12" 



**FIKA BIANCO**  
20 x 60 (G 27) 8" x 24" 




**FIKA CLEAR**  
20 x 60 (G 27) 8" x 24" 

PIEZAS ESPECIALES · SPECIAL PIECES

Disponibles en todos los colores · Available in all colors



**DEMI-BULLNOSE**  
1,5 x 30 (G 07) 0,6" x 11,8" 

PACKING BASES

FORMATO	PULGADAS	PZ/CAJA	M²	CAJA/PLT	PESO/CAJA	PESO/PLT
10 x 10	4" x 4"	56	0,56	112	7,94	904
10 x 20	4" x 8"	50	1	60	17,35	1.056
ENM. 30,5 x 30,5	12" x 12"	11	1,02	60	22	1.341
20 x 60	8" x 24"	8	0,96	32	15	495
40 x 120	16" x 48"	3	1,44	20	27,2	660

PACKING PIEZAS ESPECIALES

FORMATO	PULGADAS	PZ/CAJA	ML	CAJA/PLT	PESO/CAJA	PESO/PLT
DEMI-BULLNOSE 1,5 x 30	0,6" x 11,8"	50	15	120	2,2	276

REVESTIMIENTO COORDINADO · COORDINATED WALL TILE


La serie FIKA combina con las bases de la serie AUSTRAL pág. 104  
FIKA combines with AUSTRAL collection, pág. 104

## AUSTRAL

Pasta Blanca

 RECTIFICADO  
RECTIFIED



**40 x 120 (G69)**  
16" x 48" 



AUSTRAL  
WHITE



AUSTRAL  
BEIGE


La serie FIKA combina con las bases de la serie VEGA pág. 105  
FIKA combines with VEGA collection, pág. 105

## VEGA

Pasta Blanca

 RECTIFICADO  
RECTIFIED



**40 x 120 (G86)**  
16" x 48" 



VEGA  
BIANCO



# EVOKE


Pasta Blanca

REVESTIMIENTO WALL TILE


SUPERFICIE SATINADO SATIN SURFACE

BORDES Y SUPERFICIE IRREGULAR IRREGULAR EDGES AND SURFACE

FORMATOS:  
6,5 x 26 - 2,5" x 10,2"



COLORES · COLORS



PIEZAS ESPECIALES · SPECIAL PIECES

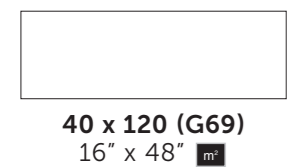


REVESTIMIENTO COORDINADO · COORDINATED WALL TILE

La serie EVOKE combina con las bases de la serie AUSTRAL pág. 104  
EVOKE combines with AUSTRAL collection, pág. 104


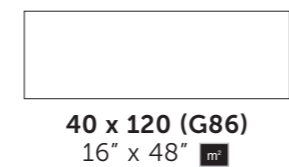
## AUSTRAL

Pasta Blanca RECTIFICADO RECTIFIED



## VEGA

Pasta Blanca RECTIFICADO RECTIFIED



La serie EVOKE combina con las bases de la serie VEGA pág. 105  
EVOKE combines with VEGA collection, pág. 105

PACKING BASES

FORMATO	PULGADAS	PZ/CAJA	M <sup>2</sup>	CAJA/PLT	PESO/CAJA	PESO/PLT
6,5 x 26	2,5" x 10,2"	30	0,5	138	7,56	1.073
40 x 120	16" x 48"	3	1,44	20	27,2	660

PACKING PIEZAS ESPECIALES

FORMATO	PULGADAS	PZ/CAJA	ML	CAJA/PLT	PESO/CAJA	PESO/PLT
DEMI-BULLNOSE 1,5 x 30	0,6" x 11,8"	50	15	120	2,2	276
PENCIL 2,5 x 30	1" x 11,8"	30	9	196	2	410





# AUSTRAL

Pasta Blanca

REVESTIMIENTO  
WALL TILE

SUPERFICIE SATINADO  
SATIN SURFACE


RECT RECTIFICADO  
RECTIFIED

SIN MANTENIMIENTO  
NO MAINTENANCE


FORMATO  
40 x 120 - 16" x 48"



COLORES · COLORS



AUSTRAL WHITE  
40 x 120 (G 69) 16" x 48" m



AUSTRAL BEIGE  
40 x 120 (G 69) 16" x 48" m

PACKING BASES

FORMATO	PULGADAS	PZ/CAJA	M²	CAJA/PLT	PESO/CAJA	PESO/PLT
40 x 120	16" x 48"	3	1,44	20	27,2	660

# VEGA

Pasta Blanca

REVESTIMIENTO  
WALL TILE

SUPERFICIE MATE  
MATT SURFACE


RECT RECTIFICADO  
RECTIFIED

SIN MANTENIMIENTO  
NO MAINTENANCE

FORMATO  
40 x 120 - 16" x 48"



COLORES · COLORS



VEGA BIANCO  
40 x 120 (G 86) 16" x 48" m

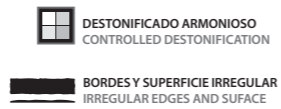
PACKING BASES

FORMATO	PULGADAS	PZ/CAJA	M²	CAJA/PLT	PESO/CAJA	PESO/PLT
40 x 120	16" x 48"	3	1,44	20	27,2	660



# ZELLIGE

Pasta Blanca



FORMATOS:  
6,2 x 25 - 2,5" x 10"



MATE · MATT



**ZELLIGE WHITE MATT**  
6,2 x 25 (G 27) 2,5" x 10" m<sup>2</sup>

BRILLO · GLOSS



**ZELLIGE WHITE**  
6,2 x 25 (G 27) 2,5" x 10" m<sup>2</sup>



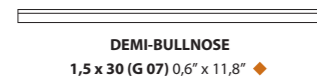
**ZELLIGE BEIGE**  
6,2 x 25 (G 27) 2,5" x 10" m<sup>2</sup>



**ZELLIGE GREY**  
6,2 x 25 (G 27) 2,5" x 10" m<sup>2</sup>

PIEZAS ESPECIALES · SPECIAL PIECES


Disponibles en todos los colores · Available in all colors



**DEMI-BULLNOSE**  
1,5 x 30 (G 07) 0,6" x 11,8" ◆



**ZELLIGE ANTIQUE**  
6,2 x 25 (G 27) 2,5" x 10" m<sup>2</sup>



**ZELLIGE ROSE**  
6,2 x 25 (G 27) 2,5" x 10" m<sup>2</sup>



**ZELLIGE GREEN**  
6,2 x 25 (G 27) 2,5" x 10" m<sup>2</sup>



**ZELLIGE BLUE**  
6,2 x 25 (G 27) 2,5" x 10" m<sup>2</sup>



**ZELLIGE BLACK**  
6,2 x 25 (G 27) 2,5" x 10" m<sup>2</sup>

PACKING BASES

FORMATO	PULGADAS	PZ/CAJA	M <sup>2</sup>	CAJA/PLT	PESO/CAJA	PESO/PLT
6,2 x 25	2,5" x 10"	32	0,496	138	7,46	1.045

PACKING PIEZAS ESPECIALES

FORMATO	PULGADAS	PZ/CAJA	ML	CAJA/PLT	PESO/CAJA	PESO/PLT
DEMI-BULLNOSE 1,5 x 30	0,6" x 11,8"	50	15	120	2,2	276



# Piastrella MIX

Pasta Blanca

REVESTIMIENTO  
WALL TILE  
SUPERFICIE BRILLO  
GLOSS SURFACE

DESTONIFICADO ARMONIZADO  
CONTROLLED DESTONIFICATION  
BORDES Y SUPERFICIE IRREGULAR  
IRREGULAR EDGES AND SURFACE

FORMATOS:  
5 x 25 - 2" x 10"  
5 x 50 - 2" x 20"  
15 x 50 - 6" x 20"



BRILLO · GLOSS



PIASTRELLA MIX BONE  
5 x 25 (G 27) 2" x 10"



PIASTRELLA MIX ASH  
5 x 25 (G 27) 2" x 10"



PIASTRELLA MIX ACQUA  
5 x 25 (G 27) 2" x 10"



PIASTRELLA MIX OLIVE  
5 x 25 (G 27) 2" x 10"



PIASTRELLA MIX CAPUCHINO  
5 x 25 (G 27) 2" x 10"



PIASTRELLA MIX ROSE  
5 x 25 (G 27) 2" x 10"

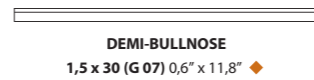


PIASTRELLA MIX TURCHESE  
5 x 25 (G 27) 2" x 10"



PIASTRELLA MIX GREY  
5 x 25 (G 27) 2" x 10"

PIEZAS ESPECIALES · SPECIAL PIECES  
Disponibles en todos los colores  
Availables in all colors



DEMI-BULLNOSE  
1,5 x 30 (G 07) 0,6" x 11,8"

PACKING BASES

FORMATO	PULGADAS	PZ/CAJA	M <sup>2</sup>	CAJA/PLT	PESO/CAJA	PESO/PLT
5 x 25	2" x 10"	96	1,2	60	17,38	1.058
15 x 50	6" x 20"	16	1,2	60	19,25	1.169
5 x 50	2" x 20"	48	1,2	60	19,06	1.158

PACKING PIEZAS ESPECIALES

FORMATO	PULGADAS	PZ/CAJA	ML	CAJA/PLT	PESO/CAJA	PESO/PLT
DEMI-BULLNOSE 1,5 x 30	0,6" x 11,8"	50	15	120	2,2	276



PIASTRELLA NATURALE  
5 x 25 (G 27) 2" x 10"   
5 x 50 (G 27) 2" x 20"   
15 x 50 (G 39) 6" x 20"



# Chic

Pasta  
**Blanca**  
White  
**Body**

REVESTIMIENTO  
WALL TILE

SIN MANTENIMIENTO  
NO MAINTENANCE

SUPERFICIE BRILLO  
GLOSS SURFACE

SUPERFICIE MATE  
MATT SURFACE

FORMATO  
6,4 x 26 - 2,5" x 10,2"



BRILLO · GLOSS



**CHIC COTTON**  
6,4 x 26 (G 56) 2,5" x 10,2" m²



**CHIC SILVER**  
6,4 x 26 (G 56) 2,5" x 10,2" m²



**CHIC SKY**  
6,4 x 26 (G 56) 2,5" x 10,2" m²



**CHIC ROSE**  
6,4 x 26 (G 56) 2,5" x 10,2" m²

MATE · MATT



**CHIC COTTON MATT**  
6,4 x 26 (G 56) 2,5" x 10,2" m²



**CHIC GREY MATT**  
6,4 x 26 (G 56) 2,5" x 10,2" m²



**CHIC SKY MATT**  
6,4 x 26 (G 56) 2,5" x 10,2" m²

PIEZAS ESPECIALES · SPECIAL PIECES  
Disponibles en todos los colores  
Availables in all colors

PACKING BASES

FORMATO	PULGADAS	PZ/CAJA	M²	CAJA/PLT	PESO/CAJA	PESO/PLT
6,4 x 26	2,5" x 10,2"	30	0,5	138	7,7	1.077

PACKING PIEZAS ESPECIALES

FORMATO	PULGADAS	PZ/CAJA	ML	CAJA/PLT	PESO/CAJA	PESO/PLT
DEMI-BULLNOSE 1,5 x 30	0,6" x 11,8"	50	15	120	2,2	276

DEMI-BULLNOSE  
1,5 x 30 (G 07) 0,6" x 11,8" ◆



# Atelier

Pasta  
**Blanca**  
  
White  
**Body**

REVESTIMIENTO  
WALL TILE

BORDES Y SUPERFICIE IRREGULAR  
IRREGULAR EDGES AND SURFACE

SUPERFICIE BRILLO  
GLOSS SURFACE

SUPERFICIE MATE  
MATT SURFACE

FORMATOS

5 x 25 - 2" x 10"  
10 x 10 - 4" x 4"



BRILLO · GLOSS



**ATELIER COTTON**  
5 x 25 (G 27) 2" x 10"



**ATELIER ANTIQUE**  
5 x 25 (G 59) 2" x 10"



**ATELIER ANTIQUE**  
10 x 10 (G 59) 4" x 4"

MATE · MATT



**ATELIER COTTON MATT**  
5 x 25 (G 27) 2" x 10"



**ATELIER GREY MATT**  
5 x 25 (G 27) 2" x 10"

PACKING BASES

FORMATO	PULGADAS	PZ/CAJA	M <sup>2</sup>	CAJA/PLT	PESO/CAJA	PESO/PLT
5 x 25	2" x 10"	96	1,2	60	19,3	1.172
10 x 10	4" x 4"	56	0,56	112	8,32	935

PACKING PIEZAS ESPECIALES

FORMATO	PULGADAS	PZ/CAJA	ML	CAJA/PLT	PESO/CAJA	PESO/PLT
DEMI BULLNOSE 1,5 x 30	0,6" x 11,8"	50	15	120	2,2	276

PIEZAS ESPECIALES · SPECIAL PIECES






Disponibles en todos los colores  
Availables in all colors

DEMI-BULLNOSE
1,5 x 30 (G 07) 0,6" x 11,8"



# MANHATTAN

Pasta Blanca

-  SUPERFICIE BRILLO  
GLOSS SURFACE
-  REVESTIMIENTO  
WALL TILE
-  SUPERFICIE MATE  
MATT SURFACE
-  MODULARIDAD  
MODULARITY
-  BORDES Y SUPERFICIE IRREGULAR  
IRREGULAR EDGES AND SUFACE

FORMATOS:  
7,5 x 15 - 3" x 6"  
7,5 x 30 - 3" x 12"



## BRILLO · GLOSS



MANHATTAN 1ST AVE  
7,5 x 30 (G 39) 3" x 12" 



MANHATTAN 9TH AVE  
7,5 x 30 (G 39) 3" x 12" 



MANHATTAN 7TH AVE  
7,5 x 30 (G 39) 3" x 12" 



MANHATTAN 8TH AVE  
7,5 x 30 (G 39) 3" x 12" 




MANHATTAN 3RD AVE  
7,5 x 30 (G 39) 3" x 12" 



MANHATTAN 5TH AVE  
7,5 x 30 (G 39) 3" x 12" 



MANHATTAN 6TH AVE  
7,5 x 30 (G 39) 3" x 12" 



MANHATTAN 1ST AVE  
7,5 x 15 (G 27) 3" x 6" 



MANHATTAN 9TH AVE  
7,5 x 15 (G 27) 3" x 6" 



MANHATTAN 7TH AVE  
7,5 x 15 (G 27) 3" x 6" 



MANHATTAN 8TH AVE  
7,5 x 15 (G 27) 3" x 6" 



MANHATTAN 3RD AVE  
7,5 x 15 (G 27) 3" x 6" 



MANHATTAN 5TH AVE  
7,5 x 15 (G 27) 3" x 6" 



MANHATTAN 6TH AVE  
7,5 x 15 (G 27) 3" x 6" 

## MATE · MATT



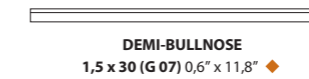
MANHATTAN MADISON  
7,5 x 30 (G 39) 3" x 12" 




MANHATTAN LEXINGTON  
7,5 x 30 (G 39) 3" x 12" 

## PIEZAS ESPECIALES · SPECIAL PIECES

Disponibles en todos los colores  
Availables in all colors



DEMI-BULLNOSE  
1,5 x 30 (G 07) 0,6" x 11,8" 






### PACKING BASES

FORMATO	PULGADAS	PZ/CAJA	M <sup>2</sup>	CAJA/PLT	PESO/CAJA	PESO/PLT
7,5 x 30	3" x 12"	22	0,5	120	8,5	1.034
7,5 x 15	3" x 6"	44	0,5	120	8,5	1.034

### PACKING PIEZAS ESPECIALES

FORMATO	PULGADAS	PZ/CAJA	ML	CAJA/PLT	PESO/CAJA	PESO/PLT
DEMI-BULLNOSE 1,5 x 30	0,6" x 11,8"	50	15	120	2,2	276



-  SUPERFICIE BRILLO  
GLOSS SURFACE
-  REVESTIMIENTO  
WALL TILE
-  SUPERFICIE MATE  
MATT SURFACE
-  MODULARIDAD  
MODULARITY
-  BORDES Y SUPERFICIE IRREGULAR  
IRREGULAR EDGES AND SURFACE

FORMATOS:  
7,5 x 30 - 3" x 12"  
7,5 x 15 - 3" x 6"




MATE · MATT



BRILLO · GLOSSY




COTSWOLD MATE BIANCO  
7,5 x 15 (G 27) 3" x 6" 




COTSWOLD MATE BIANCO  
7,5 x 30 (G 39) 3" x 12" 




COTSWOLD BIANCO  
7,5 x 15 (G 27) 3" x 6" 



COTSWOLD BIANCO  
7,5 x 30 (G 39) 3" x 12" 




COTSWOLD BONE  
7,5 x 15 (G 27) 3" x 6" 




COTSWOLD BONE  
7,5 x 30 (G 39) 3" x 12" 



COTSWOLD CAPUCHINO  
7,5 x 15 (G 27) 3" x 6" 




COTSWOLD CAPUCHINO  
7,5 x 30 (G 39) 3" x 12" 




COTSWOLD SAGE  
7,5 x 15 (G 27) 3" x 6" 





COTSWOLD SAGE  
7,5 x 30 (G 39) 3" x 12" 





COTSWOLD ACQUA  
7,5 x 15 (G 27) 3" x 6" 




COTSWOLD ACQUA  
7,5 x 30 (G 39) 3" x 12" 



COTSWOLD GREY  
7,5 x 15 (G 27) 3" x 6" 




COTSWOLD GREY  
7,5 x 30 (G 39) 3" x 12" 





COTSWOLD NERO  
7,5 x 15 (G 27) 3" x 6" 



COTSWOLD NERO  
7,5 x 30 (G 39) 3" x 12" 

PIEZAS ESPECIALES · SPECIAL PIECES  
Disponibles en todos los colores  
Availables in all colors

 **DEMI-BULLNOSE**  
1,5 x 30 (G 07) 0,6" x 11,8" 

PACKING BASES

FORMATO	PULGADAS	PZ/CAJA	M <sup>2</sup>	CAJA/PLT	PESO/CAJA	PESO/PLT
7,5 x 30	3" x 12"	22	0,5	120	8,5	1.034
7,5 x 15	3" x 6"	44	0,5	120	8,5	1.034

PACKING PIEZAS ESPECIALES

FORMATO	PULGADAS	PZ/CAJA	ML	CAJA/PLT	PESO/CAJA	PESO/PLT
DEMI-BULLNOSE 1,5 x 30	0,6" x 11,8"	50	15	120	2,2	276



# NORDIK

Comfort floor

EVOLUTIO  
EXTRUDED PORCELAIN TILE

RESISTE LA FLEXIÓN  
32 N/mm2

RESISTE EL DESGASTE  
PEI (II - IV)

RESISTE EL RAYADO  
MOHS - 4

ANTIDESLIZANTE  
Clase II

MANCHAS  
Clase 5 - Clase A

ABSORCIÓN  
0,3%

DILATACIÓN  
6,6° 10°/°C

FORMATOS


7 x 36 - 3" x 14"  
4 x 36 - 1,5" x 14"

PE GRES EXTRUS. PORCELÁNICO
PAVIMENTO DE INTERIOR
REVESTIMIENTO
SUPERFICIE MATE
RES. A ÁCIDOS Y BASES
RES. A LA HELADA
DESTONIFICADO ARMONIOSO
SIN MANTENIMIENTO



COLORES · COLORS

Comfort floor ▶ Clase II




**NORDIK ROPE**  
7 x 36 (G 39) 3" x 14"  
4 x 36 (G 59) 1,5" x 14"




**NORDIK TAN**  
7 x 36 (G 39) 3" x 14"  
4 x 36 (G 59) 1,5" x 14"




**NORDIK CHESNUT**  
7 x 36 (G 39) 3" x 14"  
4 x 36 (G 59) 1,5" x 14"




**NORDIK FIORD**  
7 x 36 (G 39) 3" x 14"  
4 x 36 (G 59) 1,5" x 14"



**NORDIK ALUMINIUM**  
7 x 36 (G 39) 3" x 14"  
4 x 36 (G 59) 1,5" x 14"



**NORDIK SMOKE**  
7 x 36 (G 39) 3" x 14"  
4 x 36 (G 59) 1,5" x 14"



**NORDIK GRAPHITE**  
7 x 36 (G 39) 3" x 14"  
4 x 36 (G 59) 1,5" x 14"



PACKING BASES

FORMATO	PULGADAS	PZ/CAJA	M²	CAJA/PLT	PESO/CAJA	PESO/PLT
7 x 36	3" x 14"	40	1	72	22,94	1,675
4 x 36	1,5" x 14"	60	0,86	72	22	1,555



# LONDON


Pasta Blanca

-  REVESTIMIENTO WALL TILE
-  SUPERFICIE BRILLO GLOSS SURFACE
-  SUPERFICIE MATE MATT SURFACE

FORMATO:  
7,2 x 22,2 - 3" x 8,7"




MATE - MATT




LONDON WHITE MATT  
7,2 x 22,2 (G 58) 3" x 8,7" m<sup>2</sup>

BRILLO - GLOSS



LONDON WHITE  
7,2 x 22,2 (G 58) 3" x 8,7" m<sup>2</sup>



LONDON BONE  
7,2 x 22,2 (G 58) 3" x 8,7" m<sup>2</sup>



LONDON SAGE  
7,2 x 22,2 (G 58) 3" x 8,7" m<sup>2</sup>



LONDON CEMENT  
7,2 x 22,2 (G 58) 3" x 8,7" m<sup>2</sup>

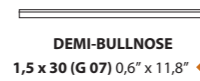


LONDON RAIN  
7,2 x 22,2 (G 58) 3" x 8,7" m<sup>2</sup>



LONDON OLIVE  
7,2 x 22,2 (G 58) 3" x 8,7" m<sup>2</sup>

PIEZAS ESPECIALES - SPECIAL PIECES  
Disponibles en todos los colores  
Availables in all colors



DEMI-BULLNOSE  
1,5 x 30 (G 07) 0,6" x 11,8" ◆



ZÓCALO  
7,2 x 22,2 (G 10) 3" x 8,7" ◆



LONDON V-CAP  
5 x 22,2 (G 13) 2" x 8,7" ◆

## PACKING BASES

FORMATO	PULGADAS	PZ/CAJA	M <sup>2</sup>	ML	CAJA/PLT	PESO/CAJA	PESO/PLT
7,2 x 22,2	3" x 8,7"	30	0,48	6,66	120	7,9	963

## PACKING PIEZAS ESPECIALES

FORMATO	PULGADAS	PZ/CAJA	ML	CAJA/PLT	PESO/CAJA	PESO/PLT
DEMI-BULLNOSE 1,5 x 30	0,6" x 11,8"	50	15	120	2,2	276
ZÓCALO 7,2 x 22,2	3" x 8,7"	30	6,66	120	7,66	935
V-CAP 5 x 22,2	2" x 8,7"	20	4,5	-	4,6	-





# POOL

PORCELÁNICO  
PORCELAIN TILE

AntiSlip

fine RESISTANCE

Comfort floor

SUPERFICIE MATE  
MATT SURFACE

SUPERFICIE BRILLO  
GLOSS SURFACE

REVESTIMIENTO  
WALL TILE

RESIST. A LA HELADA  
FROST PROOF

SIN MANTENIMIENTO  
NO MAINTENANCE

FORMATO


10 x 10 - 4" x 4"  
ENM. 30,5 x 30,5 - 11,8" x 11,8"




## PIEZAS ESPECIALES - SPECIAL PIECES

Disponibles en todos los colores - Available in all colors

- 1 COMP. INT. CUBRECANTO  
3 x 3 (G 16) 1" x 1"
- 2 CUBRECANTO  
3 x 20 x 3 (G 07) 1" x 8" x 1"
- 3 COMP. EXT. CUBRECANTO  
3 x 3 (G 12) 1" x 1"
- 4 COMP. EXT. MEDIA CAÑA  
3 x 3 (G 16) 1" x 1"
- 5 MEDIA CAÑA INT.  
3 x 20 x 3 (G 07) 1" x 8" x 1"
- 6 COMP. INT. MEDIA CAÑA  
3 x 3 (G 12) 1" x 1"



## BRILLO - GLOSS



POOL PORC. LUZ  
10 x 10 (G 27) 4" x 4"  
ENM. 30,5 x 30,5 (G 42) 11,8" x 11,8"




POOL PORC. CLOUD  
10 x 10 (G 27) 4" x 4"  
ENM. 30,5 x 30,5 (G 42) 11,8" x 11,8"




POOL PORC. IRON  
10 x 10 (G 27) 4" x 4"  
ENM. 30,5 x 30,5 (G 42) 11,8" x 11,8"




POOL PORC. EMERALD  
10 x 10 (G 27) 4" x 4"  
ENM. 30,5 x 30,5 (G 42) 11,8" x 11,8"



POOL PORC. INDIGO  
10 x 10 (G 27) 4" x 4"  
ENM. 30,5 x 30,5 (G 42) 11,8" x 11,8"




POOL PORC. ROJO  
10 x 10 (G 27) 4" x 4"  
ENM. 30,5 x 30,5 (G 42) 11,8" x 11,8"




POOL PORC. NEGRO  
10 x 10 (G 27) 4" x 4"  
ENM. 30,5 x 30,5 (G 42) 11,8" x 11,8"


## MATE - MATT



POOL PORC. IRON ANTISLIP  
10 x 10 (G 78) 4" x 4"  
ENM. 30,5 x 30,5 (G 64) 11,8" x 11,8"



POOL PORC. EMERALD ANTISLIP  
10 x 10 (G 78) 4" x 4"  
ENM. 30,5 x 30,5 (G 64) 11,8" x 11,8"



POOL PORC. INDIGO ANTISLIP  
10 x 10 (G 78) 4" x 4"  
ENM. 30,5 x 30,5 (G 64) 11,8" x 11,8"

## PACKING BASES

FORMATO	PULGADAS	PZ/CAJA	M <sup>2</sup>	CAJA/PLT	PESO/CAJA	PESO/PLT
10 x 10	4" x 4"	50	0,5	120	9,1	1.107
ENM. 30,5 x 30,5	11,8" x 11,8"	11	1,02	60	20,10	1.222

## PACKING PIEZAS ESPECIALES

FORMATO	PULGADAS	PZ/CAJA	ML	CAJA/PLT	PESO/CAJA	PESO/PLT
MEDIA CAÑA INT. 3 x 20 x 3	1" x 8" x 1"	36	7,2	196	1,98	405
COMP. INT. MEDIA CAÑA 3 x 3	1" x 1"	100	3	196	0,85	182
COMP. EXT. MEDIA CAÑA 3 x 3	1" x 1"	100	3	196	1,6	310

## PACKING PIEZAS ESPECIALES

FORMATO	PULGADAS	PZ/CAJA	ML	CAJA/PLT	PESO/CAJA	PESO/PLT
CUBRECANTO 3 x 20 x 3	1" x 8" x 1"	36	7,2	196	1,98	405
COMP. INT. CUBRECANTO 3 x 3	1" x 1"	100	3	196	1,6	310
COMP. EXT. CUBRECANTO 3 x 3	1" x 1"	100	3	196	0,85	182



# STOW STOWMIX

Pasta Blanca

REVESTIMIENTO  
WALL TILE

SUPERFICIE BRILLO  
GLOSS SURFACE

BORDES Y SUPERFICIE IRREGULAR  
IRREGULAR EDGES AND SURFACE

MODULAR  
MODULARITY


VOLUMEN  
VOLUME

FORMATOS:


10 x 10 · 4" x 4"  
20 x 20 · 8" x 8"  
20 x 60 · 8" x 24"




COLORES DESTONIFICADOS · DESTONIFIED COLORS




STOW MIX ACQUA  
10 x 10 (G 27) 4" x 4" m<sup>2</sup>




STOW MIX TURCHESE  
10 x 10 (G 27) 4" x 4" m<sup>2</sup>



STOW MIX OLIVE  
10 x 10 (G 27) 4" x 4" m<sup>2</sup>



STOW MIX GREY  
10 x 10 (G 27) 4" x 4" m<sup>2</sup>



STOW MIX GRAFFITO  
10 x 10 (G 27) 4" x 4" m<sup>2</sup>


PACKING BASES

FORMATO	PULGADAS	PZ/CAJA	M <sup>2</sup>	CAJA/PLT	PESO/CAJA	PESO/PLT
10 x 10	4" x 4"	56	0,56	112	8,44	960
20 x 20	8" x 8"	28	1,12	60	16,65	1014
20 x 60	8" x 24"	8	0,96	32	15	495

PACKING PIEZAS ESPECIALES

FORMATO	PULGADAS	PZ/CAJA	ML	CAJA/PLT	PESO/CAJA	PESO/PLT
DEMI-BULLNOSE 1,5 x 30	0,6" x 11,8"	50	15	120	2,2	276

COLORES · COLORS



STOW BIANCO  
20 x 60 (G 27) 8" x 24" m<sup>2</sup>



STOW BIANCO  
20 x 20 (G 56) 8" x 8" m<sup>2</sup>



STOW BIANCO  
10 x 10 (G 27) 4" x 4" m<sup>2</sup>



STOW BIANCO DECOR  
10 x 10 (G 62) 4" x 4" m<sup>2</sup>



STOW ASH  
20 x 60 (G 27) 8" x 24" m<sup>2</sup>



STOW ASH  
20 x 20 (G 56) 8" x 8" m<sup>2</sup>



STOW ASH  
10 x 10 (G 27) 4" x 4" m<sup>2</sup>



STOW GRAFITO  
20 x 60 (G 27) 8" x 24" m<sup>2</sup>



STOW GRAFITO  
20 x 20 (G 56) 8" x 8" m<sup>2</sup>

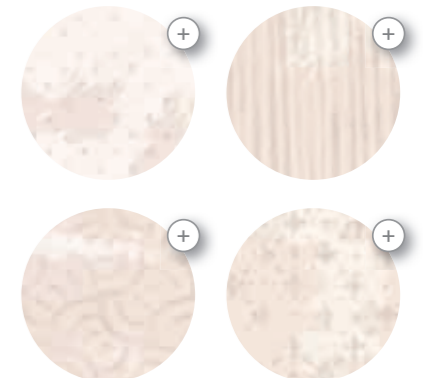


STOW GRAFITO  
10 x 10 (G 27) 4" x 4" m<sup>2</sup>

STOW DECOR

Disponibles en todos los colores · Available in all colors

4 TEXTURAS DIFERENTES · Se suministran mezclados  
4 DIFFERENT TEXTURES · Supplied mixed



PIEZAS ESPECIALES · SPECIAL PIECES

Disponibles en todos los colores · Available in all colors



DEMI-BULLNOSE  
1,5 x 30 (G 07) 0,6" x 11,8" ◆



# CAPRI

EVOLUTION  
EXTRUDED PORCELAIN TILE

PAV. DE INTERIOR  
INDOOR FLOOR TILE

REVESTIMIENTO  
WALL TILE

SUPERFICIE BRILLO  
GLOSS SURFACE

SIN MANTENIMIENTO  
NO MAINTENANCE

RES. A ÁCIDOS Y BASES  
RES. TO ACIDS AND BASES

RES. A LA HELADA  
FROST PROOF

DESTONIFICADO ARMONIOSO  
CONTROLLED DESTONIFICATION

FORMATOS:  
6,5 x 25 - 2,5" x 10"  
TRAB. ENM. 25 x 50 - 10" x 20"  
18 x 20,5 - 7" x 8"  
18 x 18 - 7" x 7"



## COLORES · COLORS



**CAPRI NEVE**  
6,5 x 25 (G 56) 2,5" x 10"  
TRAB. ENM. 25 x 50 (G 60) 10" x 20"



**CAPRI FUMO**  
6,5 x 25 (G 56) 2,5" x 10"  
TRAB. ENM. 25 x 50 (G 60) 10" x 20"



**CAPRI TERRA**  
6,5 x 25 (G 56) 2,5" x 10"  
TRAB. ENM. 25 x 50 (G 60) 10" x 20"



**CAPRI OLIVA**  
6,5 x 25 (G 56) 2,5" x 10"  
TRAB. ENM. 25 x 50 (G 60) 10" x 20"



**CAPRI INDIGO**  
6,5 x 25 (G 56) 2,5" x 10"  
TRAB. ENM. 25 x 50 (G 60) 10" x 20"



**CAPRI NERO**  
6,5 x 25 (G 56) 2,5" x 10"  
TRAB. ENM. 25 x 50 (G 60) 10" x 20"



**CAPRI NEVE HEX.**  
18 x 20,5 (G 39) 7" x 8"



**CAPRI FUMO HEX.**  
18 x 20,5 (G 39) 7" x 8"



**CAPRI TERRA HEX.**  
18 x 20,5 (G 39) 7" x 8"



**CAPRI OLIVA HEX.**  
18 x 20,5 (G 39) 7" x 8"



**CAPRI INDIGO HEX.**  
18 x 20,5 (G 39) 7" x 8"



**CAPRI NERO HEX.**  
18 x 20,5 (G 39) 7" x 8"

### PACKING BASES

FORMATO	PULGADAS	PZ/CAJA	M <sup>2</sup>	CAJA/PLT	PESO/CAJA	PESO/PLT
6,5 x 25	2,5" x 10"	27	0,439	176	9,21	1,491
18 x 18	7" x 7"	30	0,97	72	21,4	1,555
TRAB. 25 x 50	10" x 20"	6	0,75	40	14,2	583
HEX. 18 x 20,5	7" x 8"	36	1	48	20,92	1,024

### PACKING PIEZAS ESPECIALES


FORMATO	PULGADAS	PZ/CAJA	ML	CAJA/PLT	PESO/CAJA	PESO/PLT
DEMI-BULLNOSE 1,5 x 30	0,6" x 11,8"	50	15	120	2,2	276

PIEZAS ESPECIALES · SPECIAL PIECES  
Disponibles en todos los colores  
Availables in all colors

DEMI-BULLNOSE  
1,5 x 30 (G 07) 0,6" x 11,8"



**CAPRI OLIVA**  
18 x 18 (G 57) 7" x 7"



**CAPRI INDIGO**  
18 x 18 (G 57) 7" x 7"



# Tabarca

**EVOLUTION**  
EXTRUDED PORCELAIN TILE

PAVIMENTO Y REVESTIMIENTO  
FLOOR & WALL TILE



SIN MANTENIMIENTO  
NO MAINTENANCE



RES. A LA HELADA  
FROST PROOF



VOLUMEN  
VOLUME



RESIST. A ÁCIDOS Y BASES  
RESIST. TO ACIDS & BASES




SUPERFICIE MATE  
MATT SURFACE




SUPERFICIE BRILLO  
GLOSS SURFACE

## FORMATOS

11 x 11 - 4,3" x 4,3"  
11 x 22,5 - 4,3" x 8,8"  
11 x 33 - 4,3" x 13"  
22,5 x 22,5 - 8,8" x 8,8"  
28,5 x 32,5 - 11,2" x 12,7"



## DETALLE DETAIL



## BRILLO - GLOSS



**TABARCA SAL**  
11 x 11 (G 80) 4,3" x 4,3" m<sup>2</sup>



**TABARCA PIANO SAL**  
11 x 22,5 (G 72) 4,3" x 8,8" m<sup>2</sup>



**TABARCA BRUMA**  
11 x 11 (G 80) 4,3" x 4,3" m<sup>2</sup>



**TABARCA PIANO BRUMA**  
11 x 22,5 (G 72) 4,3" x 8,8" m<sup>2</sup>



**TABARCA ALGA**  
11 x 11 (G 80) 4,3" x 4,3" m<sup>2</sup>



**TABARCA PIANO ALGA**  
11 x 22,5 (G 72) 4,3" x 8,8" m<sup>2</sup>



**TABARCA MARINO**  
11 x 11 (G 80) 4,3" x 4,3" m<sup>2</sup>



**TABARCA PIANO MARINO**  
11 x 22,5 (G 72) 4,3" x 8,8" m<sup>2</sup>



**TABARCA HULLA**  
11 x 11 (G 80) 4,3" x 4,3" m<sup>2</sup>



**TABARCA PIANO HULLA**  
11 x 22,5 (G 72) 4,3" x 8,8" m<sup>2</sup>



**TABARCA SAL**  
11 x 33 (G 73) 4,3" x 13" m<sup>2</sup>



**TABARCA BRUMA**  
11 x 33 (G 73) 4,3" x 13" m<sup>2</sup>



**TABARCA ALGA**  
11 x 33 (G 73) 4,3" x 13" m<sup>2</sup>



**TABARCA MARINO**  
11 x 33 (G 73) 4,3" x 13" m<sup>2</sup>



**TABARCA HULLA**  
11 x 33 (G 73) 4,3" x 13" m<sup>2</sup>



**TABARCA SAL**  
22,5 x 22,5 (G 73) 8,8" x 8,8" m<sup>2</sup>



**TABARCA BRUMA**  
22,5 x 22,5 (G 73) 8,8" x 8,8" m<sup>2</sup>



**TABARCA ALGA**  
22,5 x 22,5 (G 73) 8,8" x 8,8" m<sup>2</sup>



**TABARCA MARINO**  
22,5 x 22,5 (G 73) 8,8" x 8,8" m<sup>2</sup>



**TABARCA HULLA**  
22,5 x 22,5 (G 73) 8,8" x 8,8" m<sup>2</sup>

## MATE - MATT




**TABARCA SAL MATT**  
28,5 x 32,5 (G 77) 11,2" x 12,7" m<sup>2</sup>



**TABARCA BRUMA MATT**  
28,5 x 32,5 (G 77) 11,2" x 12,7" m<sup>2</sup>



**TABARCA ALGA MATT**  
28,5 x 32,5 (G 77) 11,2" x 12,7" m<sup>2</sup>



**TABARCA MARINO MATT**  
28,5 x 32,5 (G 77) 11,2" x 12,7" m<sup>2</sup>



**TABARCA HULLA MATT**  
28,5 x 32,5 (G 77) 11,2" x 12,7" m<sup>2</sup>

## PACKING BASES

FORMATO	PULGADAS	PZ/CAJA	M <sup>2</sup>	CAJA/PLT	PESO/CAJA	PESO/PLT
11x11	4,3" x 4,3"	40	0,5	144	10	1.469
11x22,5	4,3" x 8,8"	28	0,7	96	14,42	1.399,3
11x33	4,3" x 13"	22	0,8	80	17,36	1.373

## PACKING BASES

FORMATO	PULGADAS	PZ/CAJA	M <sup>2</sup>	CAJA/PLT	PESO/CAJA	PESO/PLT
22,5x22,5	8,8" x 8,8"	20	1,01	72	21	1.505
28,5x32,5	11,2" x 12,7"	15	1,05	48	22	1.064

## PACKING PIEZAS ESPECIALES

FORMATO	PULGADAS	PZ/CAJA	ML	CAJA/PLT	PESO/CAJA	PESO/PLT
DEMI-BULLNOSE 1,5 x 30	0,6" x 11,8"	50	15	120	2,2	276

## PIEZAS ESPECIALES - SPECIAL PIECES

Disponible en todos los colores  
Available in all colors

**DEMI-BULLNOSE**  
1,5 x 30 (G 07) 0,6" x 11,8" ♦



# Tabarca

DECOR

**EVOLUTION**  
EXTRUDED PORCELAIN TILE

**INTERIOR CLASS I**  
UNE. 41961:2017 EX

PAVIMENTO Y REVESTIMIENTO  
FLOOR & WALL TILE

-  SIN MANTENIMIENTO  
NO MAINTENANCE
-  SUPERFICIE BRILLO  
GLOSS SURFACE
-  RESIST. A ÁCIDOS Y BASES  
RESIST. TO ACIDS & BASES
-  RES. A LA HELADA  
FROST PROOF

**FORMATOS**

11 x 33 - 4,3" x 13"


22,5 x 22,5 - 8,8" x 8,8"




DECORACIÓN · DECORATION

**EVOLUTION**  
EXTRUDED PORCELAIN TILE


**INTERIOR CLASS I**  
UNE. 41961:2017 EX

**TABARCA FARO**  
11 x 33 (G 79) 4,3" x 13" m<sup>2</sup>



**TABARCA LLOP**  
11 x 33 (G 79) 4,3" x 13" m<sup>2</sup>



**TABARCA ILLA**  
11 x 33 (G 79) 4,3" x 13" m<sup>2</sup>



**TABARCA LEVANTE**  
22,5 x 22,5 (G 73) 8,8" x 8,8" m<sup>2</sup>



**TABARCA MISTRAL**  
22,5 x 22,5 (G 73) 8,8" x 8,8" m<sup>2</sup>



**TABARCA GALERA**  
22,5 x 22,5 (G 73) 8,8" x 8,8" m<sup>2</sup>



**TABARCA NAO**  
22,5 x 22,5 (G 73) 8,8" x 8,8" m<sup>2</sup>

**PACKING BASES**

FORMATO	PULGADAS	PZ/CAJA	M <sup>2</sup>	CAJA/PLT	PESO/CAJA	PESO/PLT
11 x 33	4,3" x 13"	22	0,8	80	17,36	1,373
22,5 x 22,5	8,8" x 8,8"	20	1,01	72	21	1,505



# frame

**EVOLUTION**  
EXTRUDED PORCELAIN TILE

PAVIMENTO Y REVESTIMIENTO  
FLOOR & WALL TILE

**PE** GRES EXT. PORCELÁNICO  
PORCELAIN EXTRUDED TILE

**S** SUPERFICIE BRILLO  
GLOSS SURFACE

**RES. A ÁCIDOS Y BASES**  
RES. TO ACIDS AND BASES

**B** BORDES Y SUPERFICIE IRREGULAR  
IRREGULAR EDGES AND SURFACE

**RES. A LA HELADA**  
FROST PROOF

**SIN MANTENIMIENTO**  
NO MAINTENANCE


**FORMATO**  
15 x 30 - 6" x 12"



COLORES · COLORS



**FRAME WHITE**  
15 x 30 (G 25) 6" x 12" **ml**



**FRAME BLUE**  
15 x 30 (G 25) 6" x 12" **ml**



**FRAME BEIGE**  
15 x 30 (G 25) 6" x 12" **ml**



**FRAME SAGE**  
15 x 30 (G 25) 6" x 12" **ml**

DECORACIÓN · DECORATION



**FRAME RODAS**  
15 x 30 (G 73) 6" x 12" **ml**



**FRAME SANTORINI**  
15 x 30 (G 73) 6" x 12" **ml**



**FRAME MARSELLA**  
15 x 30 (G 73) 6" x 12" **ml**

PACKING BASES

FORMATO	PULGADAS	PZ/CAJA	M²	CAJA/PLT	PESO/CAJA	PESO/PLT
15 x 30	6" x 12"	22	1	52	19,90	1,850

PACKING PIEZAS ESPECIALES

FORMATO	PULGADAS	PZ/CAJA	ML	CAJA/PLT	PESO/CAJA	PESO/PLT
DEMI-BULLNOSE 15x30	0,6" x 11,8"	50	15	120	2,2	276

PIEZAS ESPECIALES · SPECIAL PIECES

Disponible en todos los colores  
Available in all colors

**DEMI-BULLNOSE**  
1,5 x 30 (G 07) 0,6" x 11,8" **◆**




# TEMPO

EVOLUTION  
EXTRUDED PORCELAIN TILE

RESISTE LA FLEXIÓN	RESISTE EL DESGASTE	RESISTE EL RAYADO	ANTIDESLIZANTE	MANCHAS	ABSORCIÓN	DILATACIÓN
32 N/m2	PEI (II - V)	MOHS-7	Clase I - R9	Clase S - Clase A	<0,3%	5,7" 10" / °C

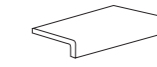
PAV. DE INTERIOR INDOOR FLOOR TILE	REVESTIMIENTO WALL TILE	SUPERFICIE BRILLO SURFACE BRIGTNES	SIN MANTENIMIENTO NO MAINTENANCE	RES. A ÁCIDOS Y BASES RES. TO ACIDS AND BASES	RES. A LA HELADA FROST PROOF	DESTONIFICADO ARMONIOSO CONTROLLED DESTONIFICATION



TEMPO SAND 11 x 11 (G 58) 4,3" x 4,3" m <sup>2</sup>	TEMPO FOSSIL 11 x 11 (G 58) 4,3" x 4,3" m <sup>2</sup>	TEMPO MOSS 11 x 11 (G 58) 4,3" x 4,3" m <sup>2</sup>	TEMPO ATLANTIC 11 x 11 (G 58) 4,3" x 4,3" m <sup>2</sup>
TEMPO SAND 11 x 22,5 (G 58) 4,3" x 8,8" m <sup>2</sup>	TEMPO FOSSIL 11 x 22,5 (G 58) 4,3" x 8,8" m <sup>2</sup>	TEMPO MOSS 11 x 22,5 (G 58) 4,3" x 8,8" m <sup>2</sup>	TEMPO ATLANTIC 11 x 22,5 (G 58) 4,3" x 8,8" m <sup>2</sup>
TEMPO SAND HEX. 18 x 20,5 (G 39) 7" x 8" m <sup>2</sup>	TEMPO FOSSIL HEX. 18 x 20,5 (G 39) 7" x 8" m <sup>2</sup>	TEMPO FABRIC HEX. 18 x 20,5 (G 55) 7" x 8" m <sup>2</sup>	TEMPO MOSS HEX. 18 x 20,5 (G 39) 7" x 8" m <sup>2</sup>
TEMPO ATLANTIC HEX. 18 x 20,5 (G 39) 7" x 8" m <sup>2</sup>			

TEMPO RICE 11 x 11 (G 58) 4,3" x 4,3" m <sup>2</sup>	TEMPO DROP RICE 11 x 11 (G 56) 4,3" x 4,3" m <sup>2</sup>	TEMPO CAVIAR 11 x 11 (G 58) 4,3" x 4,3" m <sup>2</sup>	
TEMPO RICE 11 x 22,5 (G 58) 4,3" x 8,8" m <sup>2</sup>	TEMPO SACK RICE 11 x 22,5 (G 56) 4,3" x 8,8" m <sup>2</sup>	TEMPO CAVIAR 11 x 22,5 (G 58) 4,3" x 8,8" m <sup>2</sup>	
TEMPO RICE HEX. 18 x 20,5 (G 39) 7" x 8" m <sup>2</sup>	TEMPO BOND RICE HEX. 18 x 20,5 (G 55) 7" x 8" m <sup>2</sup>	TEMPO CAVIAR HEX. 18 x 20,5 (G 39) 7" x 8" m <sup>2</sup>	TEMPO BOND CAVIAR HEX. 18 x 20,5 (G 55) 7" x 8" m <sup>2</sup>
TEMPO LINK RICE 7 x 45 (G 59) 3" x 17,7" m <sup>2</sup>	TEMPO LINK CAVIAR 7 x 45 (G 59) 3" x 17,7" m <sup>2</sup>		
TEMPO RICE 7 x 45 (G 27) 3" x 17,7" m <sup>2</sup>	TEMPO CAVIAR 7 x 45 (G 27) 3" x 17,7" m <sup>2</sup>		
TEMPO RICE 22,5 x 45 (G 25) 8,8" x 17,7" m <sup>2</sup>	TEMPO CAVIAR 22,5 x 45 (G 25) 8,8" x 17,7" m <sup>2</sup>		

PIEZAS ESPECIALES - SPECIAL PIECES  
Disponibles en todos los colores - Available in all colors



VIERTEAGUAS  
15 x 22,5/4 (G 10) 5,9" x 8,8" m<sup>2</sup>



DEMI-BULLNOSE  
1,5 x 30 (G 07) 0,6" x 11,8" m<sup>2</sup>

DECORACIÓN - DECORATION

11 x 11 (G 56) 4,3" x 4,3" m<sup>2</sup>

Escala reducida



TEMPO  
MOTIF RICE

TEMPO  
INCLINE RICE

TEMPO  
PATTERN SAND



TEMPO  
OLD MOSS

TEMPO  
OLD ATLANTIC

TEMPO  
LINES ATLANTIC

TEMPO  
LINES CAVIAR

22,5 x 22,5 (G 57) 8,8" x 8,8" m<sup>2</sup>

Escala reducida



TEMPO  
ROADS ATLANTIC

TEMPO  
TANGRAM ATLANTIC

TEMPO  
PATTERN CAVIAR

TEMPO  
ROADS CAVIAR

PACKING BASES

FORMATO	PULGADAS	PZ/CAJA	M <sup>2</sup>	CAJA/PLT	PESO/CAJA	PESO/PLT
11 x 11	4,3" x 4,3"	40	0,5	144	10,15	1491
11 x 22,5	4,3" x 8,8"	20	0,5	128	10,3	1333

PACKING BASES

FORMATO	PULGADAS	PZ/CAJA	M <sup>2</sup>	CAJA/PLT	PESO/CAJA	PESO/PLT
22,5 x 45	8,8" x 17,7"	10	1,01	72	21,1	1535
HEX. 18 x 20,5	7" x 8"	36	1	48	21	1025
7 x 45	3" x 17,7"	32	1	60	21,4	1300

PACKING PIEZAS ESPECIALES

FORMATO	PULGADAS	PZ/CAJA	ML	CAJA/PLT	PESO/CAJA	PESO/PLT
VIERTEAGUAS 15 x 22,5/4	5,9" x 8,8"	14	3,15	64	15,08	980
DEMI BULLNOSE 1,5 x 30	0,6" x 11,8"	50	15	120	2,2	276



# TEMPO

EVOLUTION  
EXTRUDED PORCELAIN TILE

						
RESISTE LA FLEXIÓN	RESISTE EL DESGASTE	RESISTE EL RAYADO	ANTIDESLIZANTE	MANCHAS	ABSORCIÓN	DILATACIÓN
32 N/m2	PEI (II - V)	MOHS-7	Clase I - R9	Clase S - Clase A	<0,3%	5,7" 10" / °C

-  PAV. DE INTERIOR / INDOOR FLOOR TILE
-  REVESTIMIENTO WALL TILE
-  SUPERFICIE BRILLO / SURFACE BRIGNESS
-  SIN MANTENIMIENTO / NO MAINTENANCE
-  RES. A ÁCIDOS Y BASES / RES. TO ACIDS AND BASES
-  RES. A LA HELADA / FROST PROOF
-  DESTONIFICADO ARMONIOSO / CONTROLLED DESTONIFICATION




TEMPO OLD ATLANTIC  
11 x 11 (G 56) 4,3" x 4,3" m<sup>2</sup>



TEMPO LINES ATLANTIC  
11 x 11 (G 56) 4,3" x 4,3" m<sup>2</sup>




TEMPO OLD MOSS  
11 x 11 (G 56) 4,3" x 4,3" m<sup>2</sup>



TEMPO LINES CAVIAR  
11 x 11 (G 56) 4,3" x 4,3" m<sup>2</sup>

DECORACIÓN · DECORATION

La serie TEMPO combina con las bases de la serie TEMPO pág. 134 - 135  
TEMPO combines with TEMPO collection, pág. 134 - 135



TEMPO INCLINE RICE  
11 x 11 (G 56) 4,3" x 4,3" m<sup>2</sup>



TEMPO MOTIF RICE  
11 x 11 (G 56) 4,3" x 4,3" m<sup>2</sup>



TEMPO PATTERN SAND  
11 x 11 (G 56) 4,3" x 4,3" m<sup>2</sup>

TEMPO PATTERN SAND PERMITE MÚLTIPLES POSIBILIDADES COMPOSITIVAS  
TEMPO PATTERN SAND OFFERS INFINITE COMPOSITE POSSIBILITIES



PACKING DECOR

FORMATO	PULGADAS	PZ/CAJA	M <sup>2</sup>	CAJA/PLT	PESO/CAJA	PESO/PLT
11 x 11	4,3" x 4,3"	40	0,5	144	10,15	1491




# TEMPO

EVOLUTION  
EXTRUDED PORCELAIN TILE

RESISTE LA FLEXIÓN	RESISTE EL DESGASTE	RESISTE EL RAYADO	ANTIDESLIZANTE	MANCHAS	ABSORCIÓN	DILATACIÓN
32 N/m <sup>2</sup>	PEI (II - V)	MOHS-7	Clase I - R9	Clase S - Clase A	<0,3%	5,7" 10" / °C

PAV. DE INTERIOR INDOOR FLOOR TILE	REVESTIMIENTO WALL TILE	SUPERFICIE BRILLO SURFACE BRIGNESS	SIN MANTENIMIENTO NO MAINTENANCE	RES. A ÁCIDOS Y BASES RES. TO ACIDS AND BASES	RES. A LA HELADA FROST PROOF	DESTONIFICADO ARMONIOSO CONTROLLED DESTONIFICATION



DECORACIÓN · DECORATION

La serie TEMPO combina con las bases de la serie TEMPO pág. 134-135  
TEMPO combines with TEMPO collection, pág. 134-135



TEMPO ROADS ATLANTIC  
22,5 x 22,5 (G 57) 8,8" x 8,8" m



TEMPO TANGRAM ATLANTIC  
22,5 x 22,5 (G 57) 8,8" x 8,8" m



TEMPO PATTERN CAVIAR  
22,5 x 22,5 (G 57) 8,8" x 8,8" m



TEMPO ROADS CAVIAR  
22,5 x 22,5 (G 57) 8,8" x 8,8" m

TEMPO ROADS CAVIAR PERMITE  
MÚLTIPLES POSIBILIDADES  
COMPOSITIVAS  
TEMPO ROADS CAVIAR OFFERS  
INFINITE COMPOSITIVE  
POSSIBILITIES



PACKING DECOR

FORMATO	PULGADAS	PZ/CAJA	M <sup>2</sup>	CAJA/PLT	PESO/CAJA	PESO/PLT
22,5 x 22,5	8,8" x 8,8"	20	1,01	72	20,7	1,505



# MARE NOSTRUM

Comfort floor  
EVOLUTION  
EXTRUDED PORCELAIN TILE

RESISTE LA FLEXIÓN  
32 N/mm2

RESISTE EL DESGASTE  
PEI (I-V)

RESISTE EL RAYADO  
MOHS - 4

ANTIDESLIZANTE  
Clase I

MANCHAS  
Clase 5 - Clase A

ABSORCIÓN  
0,2%

DILATACIÓN  
5,7\* 10<sup>-4</sup> / °C

FORMATOS  
7 x 45 - 3" x 17,7"  
18 x 18 - 7" x 7"  
36 x 36 - 14" x 14"  
HEXAGONO 18 x 20,5 - 7" x 8"  
PROVENZAL 26,5 x 20,5 - 10,3" x 8"

PE GRES EXTRUSIONADO PORCELÁNICO  
PORCELAIN EXTRUDED TILE

SUPERFICIE BRILLO  
GLOSS SURFACE

PAV. DE INTERIOR  
INDOOR FLOOR TILE

REVESTIMIENTO  
WALL TILE

SIN MANTENIMIENTO  
NO MAINTENANCE

RES. A ÁCIDOS Y BASES  
RES. TO ACIDS AND BASES


RES. A LA HELADA  
FROST PROOF




COLORES · COLORS




MARE NOSTRUM HEX. IBIZA  
18 x 20,5 (G 39) 7" x 8" **mm**




MARE NOSTRUM HEX. NÁPOLES  
18 x 20,5 (G 39) 7" x 8" **mm**




MARE NOSTRUM HEX. MESSINA  
18 x 20,5 (G 39) 7" x 8" **mm**



MARE NOSTRUM HEX. GÉNOVA  
18 x 20,5 (G 39) 7" x 8" **mm**




MARE NOSTRUM HEX. MÓNACO  
18 x 20,5 (G 39) 7" x 8" **mm**




MARE NOSTRUM HEX. NIZA  
18 x 20,5 (G 39) 7" x 8" **mm**



MARE NOSTRUM IBIZA  
7 x 45 (G 27) 3" x 17,7" **mm**



MARE NOSTRUM NÁPOLES  
7 x 45 (G 27) 3" x 17,7" **mm**




MARE NOSTRUM MESSINA  
7 x 45 (G 27) 3" x 17,7" **mm**



MARE NOSTRUM GÉNOVA  
7 x 45 (G 27) 3" x 17,7" **mm**



MARE NOSTRUM MÓNACO  
7 x 45 (G 27) 3" x 17,7" **mm**



MARE NOSTRUM NIZA  
7 x 45 (G 27) 3" x 17,7" **mm**

PACKING BASES

FORMATO	PULGADAS	PZ/CAJA	M²	CAJA/PLT	PESO/CAJA	PESO/PLT
7 x 45	3" x 17,7"	32	1	60	21,4	1.300
HEX. 18 x 20,5	7" x 8"	36	1	48	21	1.024



# MARE NOSTRUM

Comfort floor  
EVOLUTION  
EXTRUDED PORCELAIN TILE

RESISTE LA FLEXIÓN  
32 N/mn2

RESISTE EL DESGASTE  
PEI (I-V)

RESISTE EL RAYADO  
MOHS - 4

ANTIDESLIZANTE  
Clase I

MANCHAS  
Clase 5 - Clase A

ABSORCIÓN  
0,2%

DILATACIÓN  
5,7\* 10<sup>-4</sup> / °C

FORMATOS  
7 x 45 - 3" x 17,7"  
18 x 18 - 7" x 7"  
36 x 36 - 14" x 14"  
HEXAGONO 18 x 20,5 - 7" x 8"  
PROVENZAL 26,5 x 20,5 - 10,3" x 8"

GRES EXTRUSIONADO PORCELÁNICO  
PORCELAIN EXTRUDED TILE

SUPERFICIE BRILLO  
GLOSS SURFACE

PAV. DE INTERIOR  
INDOOR FLOOR TILE

REVESTIMIENTO  
WALL TILE

SIN MANTENIMIENTO  
NO MAINTENANCE

RES. A ÁCIDOS Y BASES  
RES. TO ACIDS AND BASES

RES. A LA HELADA  
FROST PROOF



PROVENZAL · PROVENZAL



PROVENZAL IBIZA  
26,5 x 20,5 (G 55) 10,3" x 8" m



PROVENZAL MESSINA  
26,5 x 20,5 (G 55) 10,3" x 8" m



PROVENZAL GÉNOVA  
26,5 x 20,5 (G 55) 10,3" x 8" m



PROVENZAL NIZA  
26,5 x 20,5 (G 55) 10,3" x 8" m

COLORES · COLORS



MARE NOSTRUM IBIZA  
18 x 18 (G 57) 7" x 7" m



MARE NOSTRUM ATENAS  
18 x 18 (G 57) 7" x 7" m



MARE NOSTRUM BARCELONA  
18 x 18 (G 57) 7" x 7" m



MARE NOSTRUM NIZA  
18 x 18 (G 57) 7" x 7" m



MARE NOSTRUM NÁPOLES  
18 x 18 (G 57) 7" x 7" m



MARE NOSTRUM MESSINA  
18 x 18 (G 57) 7" x 7" m



MARE NOSTRUM GÉNOVA  
18 x 18 (G 57) 7" x 7" m



MARE NOSTRUM MÓNACO  
18 x 18 (G 57) 7" x 7" m



MARE NOSTRUM IBIZA  
36 x 36 (G 57) 14" x 14" m



MARE NOSTRUM ATENAS  
36 x 36 (G 57) 14" x 14" m



MARE NOSTRUM BARCELONA  
36 x 36 (G 57) 14" x 14" m



MARE NOSTRUM NIZA  
36 x 36 (G 57) 14" x 14" m



MARE NOSTRUM NÁPOLES  
36 x 36 (G 57) 14" x 14" m



MARE NOSTRUM MESSINA  
36 x 36 (G 57) 14" x 14" m



MARE NOSTRUM GÉNOVA  
36 x 36 (G 57) 14" x 14" m



MARE NOSTRUM MÓNACO  
36 x 36 (G 57) 14" x 14" m

PACKING BASES

FORMATO	PULGADAS	PZ/CAJA	M²	CAJA/PLT	PESO/CAJA	PESO/PLT
18 x 18	7" x 7"	30	0,97	72	21,4	1.555
36 x 36	14" x 14"	8	1	48	22,04	1.072
PROVENZAL 26,5 x 20,5	10,3" x 8"	18	0,98	42	19,6	836

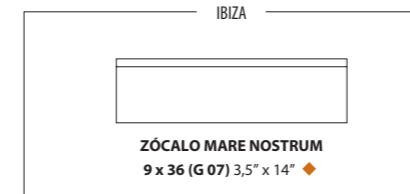
PACKING PIEZAS ESPECIALES

FORMATO	PULGADAS	PZ/CAJA	ML	CAJA/PLT	PESO/CAJA	PESO/PLT
DEMI BULLNOSE 1,5 x 30	0,6" x 11,8"	50	15	120	2,2	276
ZÓCALO 9 x 36	3,5" x 14"	30	10,8	48	23,8	1.157

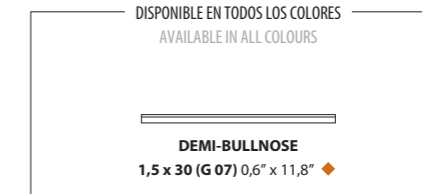
PIEZAS ESPECIALES · SPECIAL PIECES

COLORES

IBIZA



DISPONIBLE EN TODOS LOS COLORES  
AVAILABLE IN ALL COLOURS







**OUT**  
Solución para el exterior de la piscina

Special pieces for outside pool

PIEZAS ESPECIALES PARA UN ACABADO PERFECTO Y COORDINADO  
SPECIAL PIECES FOR A PERFECT FINISH

**IN**  
Solución para el vaso de piscina

Special pieces for inside pool

REVESTIMIENTO ESPECIAL PARA VASO DE PISCINA POOL PORC.  
SPECIAL TILES FOR THE INTERIOR OF THE SWIMMING POOL IN PORCELAIN FINISH



Natucer ofrece soluciones integrales para piscinas.  
Un paquete completo formado por **DOS CONCEPTOS**  
diferenciados entre sí.  
La fórmula perfecta: dentro y fuera (IN & OUT)

Natucer offers all kind of solutions for  
swimming pool projects.  
The perfect and most complete concept: IN & OUT

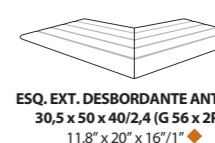
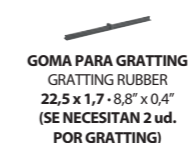
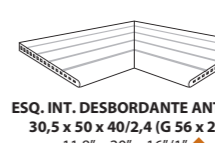
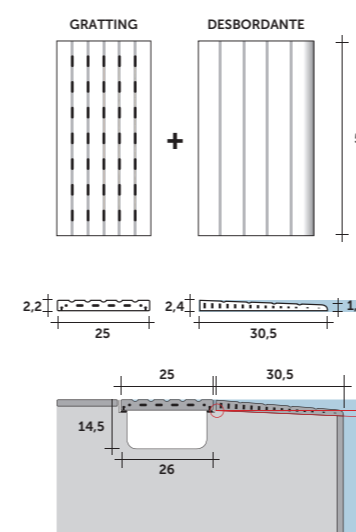
**TERRACE + POOL INTERIOR**  
**IN&OUT SOLUTIONS**

TIPOS DE PISCINA SEGÚN SU CORONACIÓN · DIFFERENT CROWNING SYSTEM SWIMMING POOLS




Ver serie completa en el catálogo NATURPOOL o en la web <https://www.natucer.es/es/soluciones-ceramicas/soluciones-piscinas>  
See complete series in the NATURPOOL catalog or on the web <https://www.natucer.es/en/soluciones-ceramicas/soluciones-piscinas>


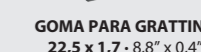
CANALIZACIÓN CON GRATINGS 25 x 50/2,2  
10" x 20"/1" GRATINGS CHANNEL



SISTEMA GRATINGS SIN IMPACTO  
NON IMPACT GRATINGS SYSTEM



COMPUESTO POR:  
COMPOSED BY:








SISTEMA **SKIMMER**  
SKIMMER SYSTEM

CORONACIÓN CON  
BORDE DE PISCINA  
CROWNED WITH POOL BORDER TILES



CORONACIÓN CON BORDE DE PISCINA - CROWNED WITH POOL BORDER TILES

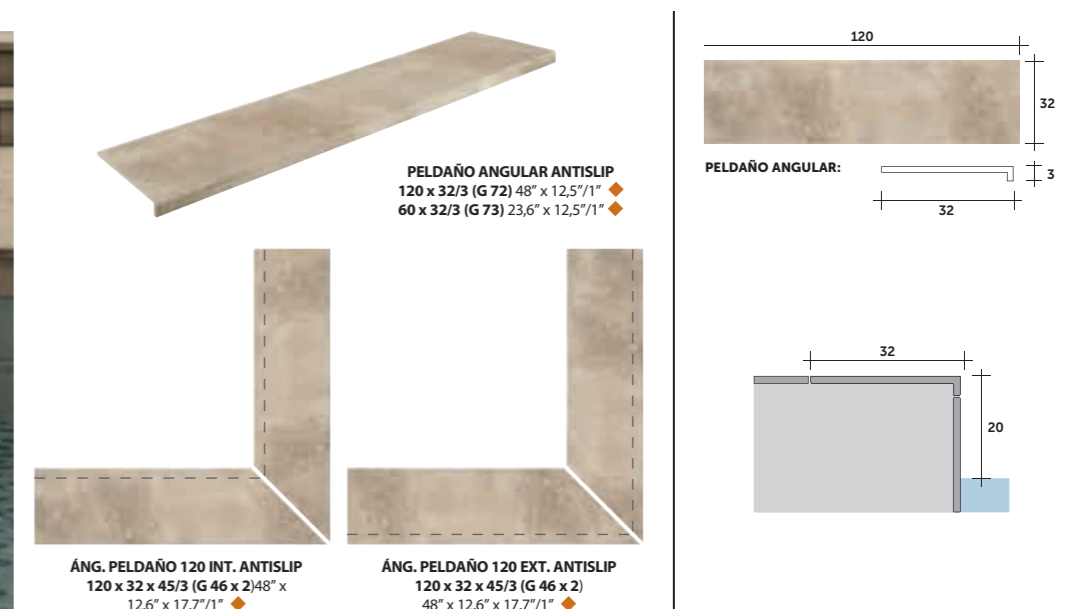


SISTEMA **SKIMMER**  
SKIMMER SYSTEM

CORONACIÓN CON  
PELDAÑO 120  
CROWNED WITH 120 CM STEP



CORONACIÓN CON PELDAÑO 120 - CROWNED WITH 120 CM STEP





PROYECTO: "REBIABLE"  
Biorreactores de membrana sostenibles y competitivos para tratamientos

Objetivo: Promover el desarrollo tecnológico, la innovación y una investigación de calidad.



El proyecto, con nº de expediente RTC-2015-3485-5, ha sido cofinanciado por el Ministerio de Economía y Competitividad y el Fondo Europeo de Desarrollo regional (FEDER) en la convocatoria Retos-Colaboración del Programa Estatal de Investigación, Desarrollo e Innovación Orientada a los Retos de la Sociedad, en el marco del Plan Estatal de Investigación Científica y Técnica y de Innovación 2013-2016.