


FIEL Y ATEMPORAL
FAITHFUL & TIMELESS
FIDÈLE ET INTEMPORELLE



WOODS



- | | |
|---------------------------------|------------------------|
| Forest | Robin |
| Ingalls | Rustik <i>NEW</i> |
| Balau 15x90 <i>NEW</i> | Syros Ess. <i>NEW</i> |
| Ingalls 15x90 <i>NEW</i> | Antic <i>NEW</i> |
| Ingalls 8x40 Chevron <i>NEW</i> | Kente <i>NEW</i> |
| Avila | Noe |
| Fresno | Trunk |
| Manila | Trunk Deck |
| Sandwood | Confort Ess. |
| Alcazar Mas. | Outi Ess. |
| Galia Mas. | Miro Ess. |
| Trento Mas. | Nature Ess. <i>NEW</i> |
| Alessandria | Tree Ess. |
| Clips | Montana |
| Kendal Ess. <i>NEW</i> | |



Forest White



Forest Blue



Forest Grey



Forest Dark



Forest Coffee



Forest Brown

Piezas complementarias
Complementary Tiles / Pièces Complémentaires



Formatos / Formats



Forest Coffee 10x60



Formato	Pz/cj	Pz/pl	M ² /cj	M ² /pl	Cj/pl	Kg/cj	Kg/Total
10x60	18	1008	1,08	60,48	56	22,50	1260
Porcelain	10x60 3.94"x23.62"						



Ingalls Roble 10x60



Ingalls Moka

Ingalls Roble

Ingalls Arce


Ingalls Natural

Ingalls Gris

Piezas complementarias
Complementary Tiles / Pièces Complémentaires



Formatos / Formats




Formato	Pz/cj	Pz/pl	M²/cj	M²/pl	Cj/pl	Kg/cj	Kg/Total
10x60	18	1008	1,08	60,48	56	22,50	1260
Porcelain	10x60 3.94"x23.62"						



Balau White 15x90
Balau Nature 15x90



Balau Beige



Balau White



Balau Grey



Balau Nature

Piezas complementarias
Complementary Tiles / Pièces Complémentaires



Formatos / Formats



Formato	Pz/cj	Pz/pl	M ² /cj	M ² /pl	Cj/pl	Kg/cj	Kg/Total
15x90	8	320	1,08	43,2	40	24,75	1010
Porcelain	15x90 5,9"x35.43"						



Ingalls Roble 15x90



Ingalls Arce 15x90


Ingalls 15x90 *NEW*



Ingalls Moka



Ingalls Roble



Ingalls Arce



Ingalls Natural



Ingalls Gris







Woods

Piezas complementarias
Complementary Tiles / Pièces Complémentaires

RODAPIÉ	PELDAÑO	PELDAÑO ROMADO / RANURADO
		

Formatos / Formats

15x90 

    	Formato	Pz/cj	Pz/pl	M ² /cj	M ² /pl	Cj/pl	Kg/cj	Kg/Total
	15x90 	8	320	1,08	43,2	40	24,75	1010
	Porcelain	15x90 5,9"x35.43"						




Chv Ingalls Arce 8x40

ssmallcollection

Ingalls 8x40 Chevron *NEW*



Formatos / Formats




Pieza derecha e izquierda en la misma caja /
Right and left piece in the same box /
Pièces gauche et droite dans la même boîte



Formato	Pz/cj	Pz/pl	M ² /cj	M ² /pl	Cj/pl	Kg/cj	Kg/Total
8x40	30	1950	0,96	62,4	65	16,63	1100,95
Porcelain	8x40 3.14"x15.74"						

Colocaciones
Combinations / Combinaisons



Pieza derecha e izquierda en la misma caja /
Right and left piece in the same box /
Pièces gauche et droite dans la même boîte

Piezas complementarias
Complementary Tiles / Pièces Complémentaires





Avila Roble 20x60

Avila



Avila Blanco



Avila Perla



Avila Roble



Avila Brown

Woods

Piezas complementarias Complementary Tiles / Pièces Complémentaires

RODAPIÉ	PELDAÑO	PELDAÑO ROMADO / RANURADO

Formatos / Formats



Formato	Pz/cj	Pz/pl	M ² /cj	M ² /pl	Cj/pl	Kg/cj	Kg/Total
20x60	9	720	1,08	86,4	80	20,00	1620
Pasta Roja / Red Body Tiles / Pâte Rouge / Rotscherbige 20x60 7.87"x23.62"							



Avila Blanco 20x60



Avila Perla 20x60




Avila Brown 20x60




Fresno




Fresno Arce



Fresno Roble



Fresno Wengué

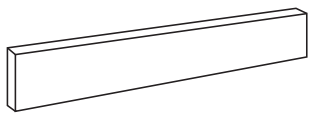
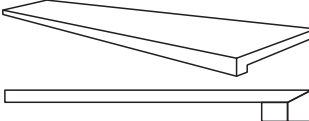
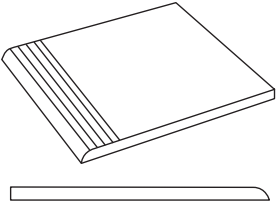


Fresno Perla

Woods


Piezas complementarias

Complementary Tiles / Pièces Complémentaires

RODAPIÉ	PELDAÑO	PELDAÑO ROMADO / RANURADO
		

Formatos / Formats



Formato	Pz/cj	Pz/pl	M ² /cj	M ² /pl	Cj/pl	Kg/cj	Kg/Total
20x60 	9	720	1,08	86,4	80	20,00	1620

Pasta Roja / Red Body Tiles / Pâte Rouge / Rotscherbige
20x60
7.87"x23.62"




Manila

Woods




Manila Natural



Manila Arce




Manila Roble



Manila Nogal



Manila Gris



Manila Perla

Piezas complementarias

Complementary Tiles / Pièces Complémentaires

RODAPIÉ	PELDAÑO	PELDAÑO ROMADO / RANURADO

Formatos / Formats



Manila Arce 20x60

Formato	Pz/cj	Pz/pl	M ² /cj	M ² /pl	Cj/pl	Kg/cj	Kg/Total
20x60	9	720	1,08	86,4	80	20,00	1620

Pasta Roja / Red Body Tiles / Pâte Rouge / Rotscherbige
20x60
7.87"x23.62"



Sandwood Walnut 20x60

Sandwood

Variación Gráfica / Variation in Pattern



Sandwood White

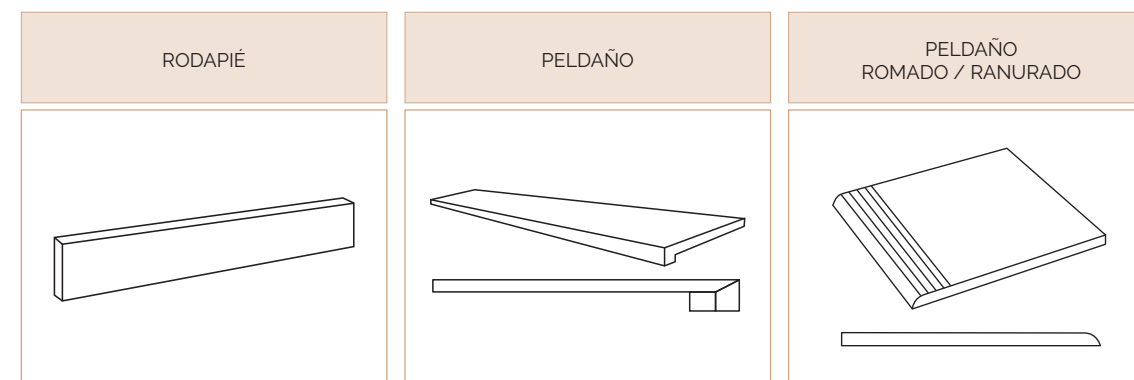


Sandwood Walnut



Sandwood Grey

Piezas complementarias Complementary Tiles / Pièces Complémentaires



Formatos / Formats



Formato	Pz/cj	Pz/pl	M²/cj	M²/pl	Cj/pl	Kg/cj	Kg/Total
20x60	9	720	1,08	86,4	80	20,00	1620

Pasta Roja / Red Body Tiles / Pâte Rouge / Rotscherbige
20x60
7.87"x23.62"



Mas. Alcazar Nut 20x75

Mas. Alcazar



Mas. Alcazar Coffee



Mas. Alcazar Pearl



Mas. Alcazar Nut



Mas. Alcazar Black



Mas. Alcazar Cream

Woods

Piezas complementarias Complementary Tiles / Pièces Complémentaires



Formatos / Formats



Formato	Pz/cj	Pz/pl	M ² /cj	M ² /pl	Cj/pl	Kg/cj	Kg/Total
20x75	7	504	1,05	75,6	72	18,50	1352

Porcelain
20x75
7.87"x29.52"



Mas. Galia Wengué 20x75




Mas. Galia Haya 20x75

Mas. Galia



Mas. Galia Blanco



Mas. Galia Grey



Mas. Galia Haya




Mas. Galia Natural



Mas. Galia Honey



Mas. Galia Nut

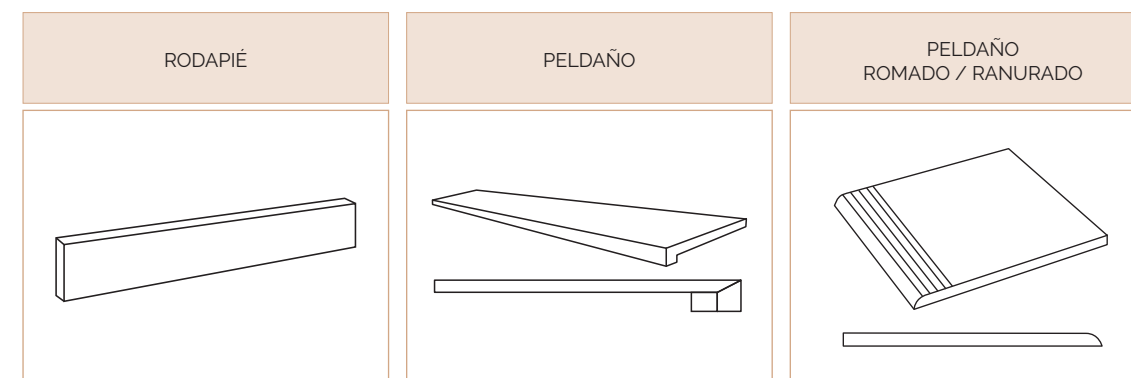


Mas. Galia Wengué

Woods

Piezas complementarias

Complementary Tiles / Pièces Complémentaires



Formatos / Formats



Formato	Pz/cj	Pz/pl	M ² /cj	M ² /pl	Cj/pl	Kg/cj	Kg/Total
20x75	7	504	1,05	75,6	72	18,50	1352

Porcelain 20x75
7.87"x29.52"







Mas. Trento Antic 20x75

Mas. Trento

Woods



Mas. Trento Antic



Mas. Trento Cenere

Formatos / Formats



Piezas complementarias Complementary Tiles / Pièces Complémentaires

RODAPIÉ	PELDAÑO	PELDAÑO ROMADO / RANURADO



Formato	Pz/cj	Pz/pl	M ² /cj	M ² /pl	Cj/pl	Kg/cj	Kg/Total
20x75	7	504	1,05	75,6	72	18,50	1352

Porcelain
20x75
7.87"x29.52"



Alessandria


Woods




Alessandria Bone



Alessandria Arce




Alessandria Camel



Alessandria Nut

30x30 (5x5)



Formatos / Formats




20x120




Malla Alessandria Bone 30x30 (5x5)



Malla Alessandria Arce 30x30 (5x5)



Malla Alessandria Camel 30x30 (5x5)



Malla Alessandria Nut 30x30 (5x5)

Piezas complementarias

Complementary Tiles / Pièces Complémentaires

RODAPIÉ	PELDAÑO	PELDAÑO ROMADO / RANURADO

Alessandria Bone 20x120

		Formato	Pz/cj	Pz/pl	M ² /cj	M ² /pl	Cj/pl	Kg/cj	Kg/Total
		20x120	6	264	1,44	63,36	44	32,20	1436,8
		MALLA (5)	11	462	1,00	42	42	23,00	986
		Porcelain	20x120 7.87"x47.24"						



Clips Black 20x120

Clips


Woods



Clips Cream



Clips Coffee




Clips Black



Clips Pearl


30x30 (5x5)




Formatos / Formats




Malla Clips Cream
30x30 (5x5)



Malla Clips Coffee
30x30 (5x5)



Malla Clips Black
30x30 (5x5)



Malla Clips Pearl
30x30 (5x5)

Piezas complementarias Complementary Tiles / Pièces Complémentaires

RODAPIÉ	PELDAÑO	PELDAÑO ROMADO / RANURADO

	Formato	Pz/cj	Pz/pl	M ² /cj	M ² /pl	Cj/pl	Kg/cj	Kg/Total
	20x120	6	264	1,44	63,36	44	32,20	1436,8
	MALLA (5)	11	462	1,00	42	42	23,00	986
	Porcelain	20x120 7.87"x47.24"						



Ess. Kendal Natural 20x120



Ess. Kendal Gris 20x120

Ess. Kendal *NEW*



Ess. Kendal Roble



Ess. Kendal Natural



Ess. Kendal Arce



Ess. Kendal Gris



Ess. Kendal Perla



Ess. Kendal Blanco

Formatos / Formats



Piezas complementarias Complementary Tiles / Pièces Complémentaires



Formato	Pz/cj	Pz/pl	M ² /cj	M ² /pl	Cj/pl	Kg/cj	Kg/Total
20x120 (F)	7	308	1,68	73,92	44	32,00	1437
Porcelain	20x120 7.87"x47.24"						



Robin Blanco 20x120

Robin

Woods



Robin Snow



Robin Blanco




Robin Cerezo





Robin Natural

30x30 (5x5)



Formatos / Formats



Malla Robin Snow
30x30 (5x5)



Malla Robin Blanco
30x30 (5x5)



Malla Robin Cerezo
30x30 (5x5)



Malla Robin Natural
30x30 (5x5)

Piezas complementarias

Complementary Tiles / Pièces Complémentaires

RODAPIÉ	PELDAÑO	PELDAÑO ROMADO / RANURADO

	Formato	Pz/cj	Pz/pl	M²/cj	M²/pl	Cj/pl	Kg/cj	Kg/Total
	20x120	6	264	1,44	63,36	44	32,20	1436,8
MALLA (5)	11	462	1,00	42	42	23,00	986	
Porcelain	20x120 7.87"x47.24"							



Rustik Beige 20x120

Rustik *NEW*

Woods



Rustik Gris

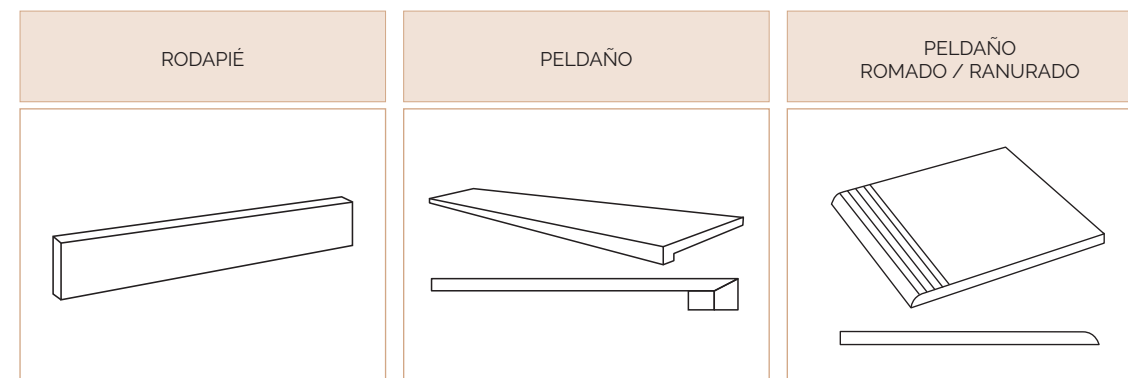


Rustik Beige

Formatos / Formats



Piezas complementarias Complementary Tiles / Pièces Complémentaires



Formato	Pz/cj	Pz/pl	M ² /cj	M ² /pl	Cj/pl	Kg/cj	Kg/Total
20x120	6	264	1,44	63,36	44	32,20	1436,8


Porcelain
20x120
7.87"x47.24"




Ess. Syros Oak 20x120

Ess. Syros *NEW*

Woods




Ess. Syros Brown



Ess. Syros Walnut



Ess. Syros Oak



Ess. Syros Gray



Ess. Syros Pearl

Formatos / Formats



20x120

MATE MATT

Piezas complementarias Complementary Tiles / Pièces Complémentaires

RODAPIÉ	PELDAÑO	PELDAÑO ROMADO / RANURADO




Formato	Pz/cj	Pz/pl	M ² /cj	M ² /pl	Cj/pl	Kg/cj	Kg/Total
20x120 (F)	7	308	1,68	73,92	44	32,00	1437
Porcelain 20x120 7.87"x47.24"							



Antic Roble 23x120



Antic Cenere 23x120



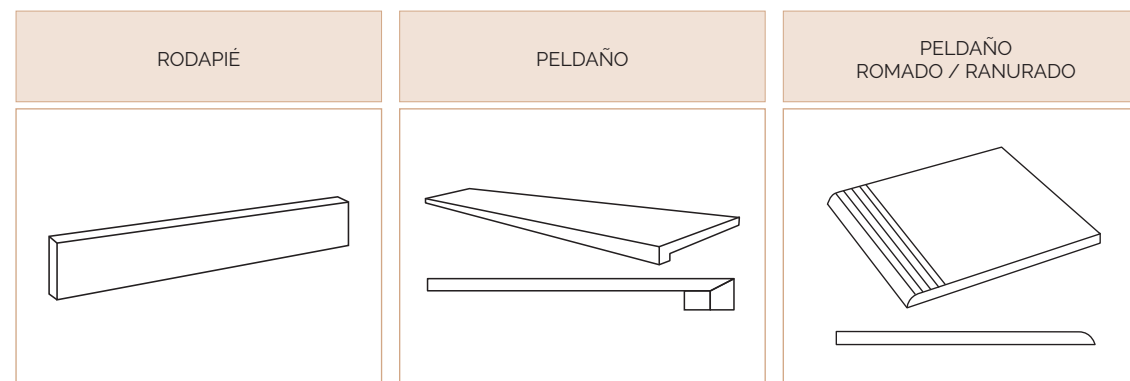
Antic Cenere

Antic Roble

Formatos / Formats



Piezas complementarias
Complementary Tiles / Pièces Complémentaires




Formato	Pz/cj	Pz/pl	M ² /cj	M ² /pl	Cj/pl	Kg/cj	Kg/Total
23x120	5	240	1,38	66,24	48	27,00	1316

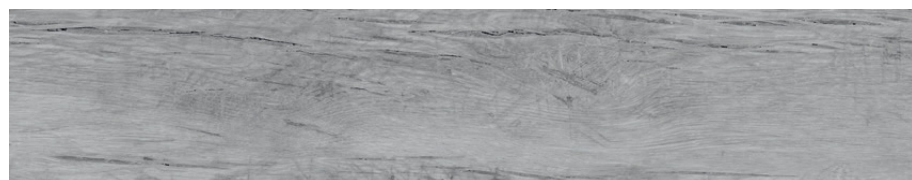
Porcelain 23x120
9.05"x47.24"



Kente Auburn 23x120




Kente Gray



Kente Pearl

Kente *NEW*

Woods



Kente Bark



Kente Auburn

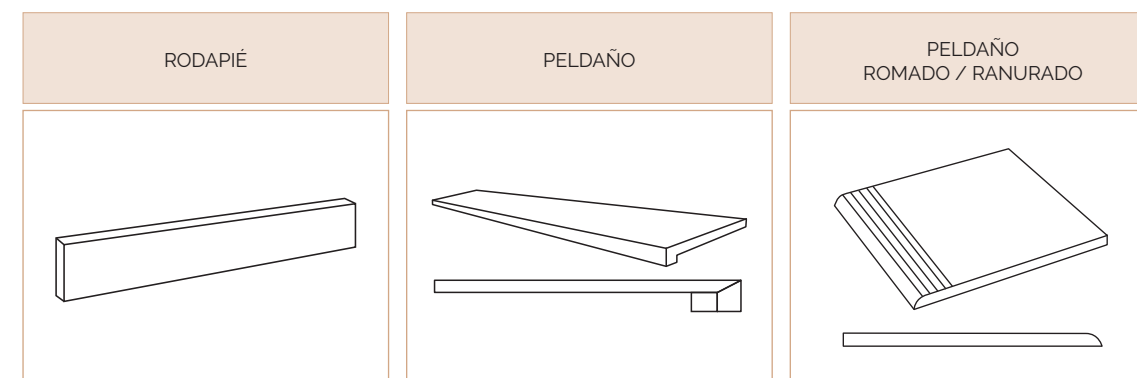


Kente Taupe



Kente Natural

Piezas complementarias Complementary Tiles / Pièces Complémentaires



Formatos / Formats




				Formato	Pz/cj	Pz/pl	M²/cj	M²/pl	Cj/pl	Kg/cj	Kg/Total
				23x120	5	240	1,38	66,24	48	27,00	1316

Porcelain
23x120
9.05"x47.24"




Noe

Woods




Noe Gris




Noe Arce



Noe Roble



Noe Natural

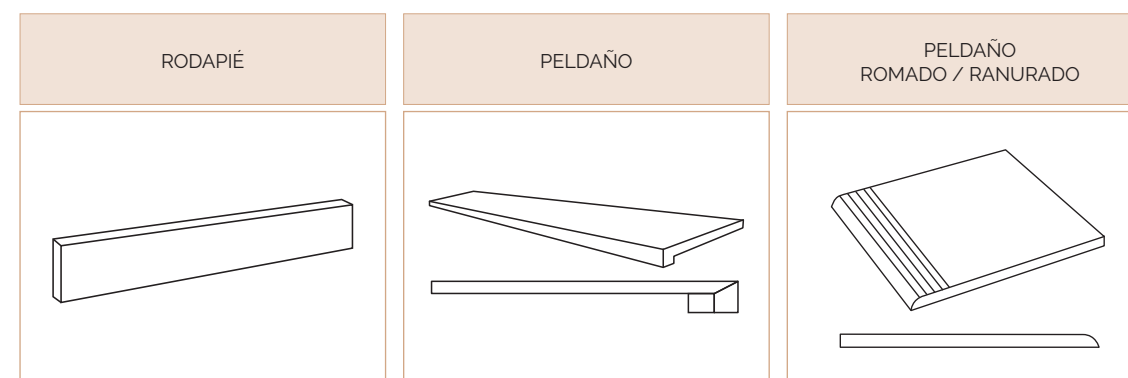


Noe Moka

Formatos / Formats



Piezas complementarias Complementary Tiles / Pièces Complémentaires



Formato	Pz/cj	Pz/pl	M ² /cj	M ² /pl	Cj/pl	Kg/cj	Kg/Total
23x120	5	240	1,38	66,24	48	27,00	1316

Porcelain
23x120
9.05"x47.24"




Trunk Honey 23x120



Trunk Honey



Trunk Nut



Trunk Wengué

Trunk

Woods



Trunk Blanco



Trunk Grey



Trunk Haya



Trunk Natural



Piezas complementarias Complementary Tiles / Pièces Complémentaires



Formatos / Formats



Formato	Pz/cj	Pz/pl	M ² /cj	M ² /pl	Cj/pl	Kg/cj	Kg/Total
23x120	5	240	1,38	66,24	48	27,00	1316
Porcelain	23x120 9.05"x47.24"						

Trunk Deck




Trunk Natural 23x120
Trunk Natural Deck 23x120



Trunk Deck Honey



Trunk Deck Nut



Trunk Deck Wengué



Trunk Deck Blanco



Trunk Deck Grey

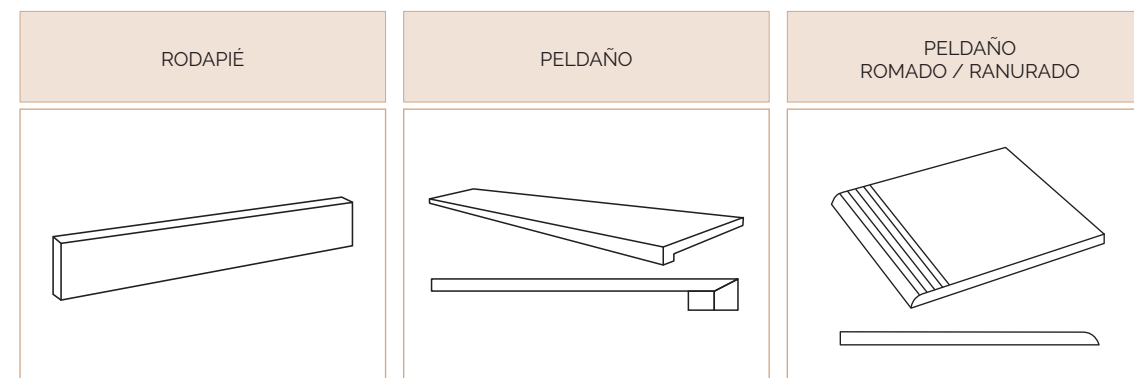


Trunk Deck Haya



Trunk Deck Natural

Piezas complementarias Complementary Tiles / Pièces Complémentaires



Formatos / Formats



Formato	Pz/cj	Pz/pl	M ² /cj	M ² /pl	Cj/pl	Kg/cj	Kg/Total
23x120	5	240	1,38	66,24	48	27,00	1316

Porcelain 23x120
9.05"x47.24"



Ess. Confort Natural 25x100

Ess. Confort

Woods



Ess. Confort Gris



Ess. Confort Roble



Ess. Confort Perla

Formatos / Formats



Ess. Confort Bone



Ess. Confort Taupe



Ess. Confort Cerezo



Ess. Confort Natural

Piezas complementarias Complementary Tiles / Pièces Complémentaires



		Formato	Pz/cj	Pz/pl	M ² /cj	M ² /pl	Cj/pl	Kg/cj	Kg/Total
		25x100	6	216	1,50	54	36	28,50	1046
	Porcelain	25x100 9.84"x39.37"							



Ess. Outi Roble 25x100

Ess. Outi

Woods



Ess. Outi Gris



Ess. Outi Arce




Ess. Outi Roble


Piezas complementarias Complementary Tiles / Pièces Complémentaires

RODAPIÉ	PELDAÑO	PELDAÑO ROMADO / RANURADO

Formatos / Formats



Ess. Outi Natural



Ess. Outi Moka

	Formato	Pz/cj	Pz/pl	M ² /cj	M ² /pl	Cj/pl	Kg/cj	Kg/Total
	25x100	6	216	1,50	54	36	28,50	1046
	30,5x121	2	60	0,74	22,2	30	35,47	1084,1

Porcelain
25x100 / 30,5x121
9.84"x39.37" / 12.01"x47.64"




Ess. Miro

Woods




Ess. Miro Núbole




Ess. Miro Fumo



Ess. Miro Terra



Ess. Miro Fuoco



Ess. Miro Natura

Formatos / Formats



60x120



20x120



25x150

Piezas complementarias Complementary Tiles / Pièces Complémentaires

RODAPIÉ	PELDAÑO	PELDAÑO ROMADO / RANURADO

	Formato	Pz/cj	Pz/pl	M ² /cj	M ² /pl	Cj/pl	Kg/cj	Kg/Total
	20x120 (F)	7	308	1,68	73,92	44	32,00	1437
	25x150	4	160	1,50	60	40	35,00	1430
	60x120 (F)	2	72	1,44	51,84	36	28,14	1042

Porcelain 20x120 / 25x150 / 60x120
7.87"x47.24" / 9.84"x59.05" / 23.62"x47.24"



Ess. Nature *NEW*

Woods



Ess. Nature Gris




Ess. Nature Natural



Ess. Nature Arce



Ess. Nature Roble



Ess. Nature Moka

Formatos / Formats



60x120



20x120



25x150

Piezas complementarias Complementary Tiles / Pièces Complémentaires

RODAPIÉ	PELDAÑO	PELDAÑO ROMADO / RANURADO

	Formato	Pz/cj	Pz/pl	M ² /cj	M ² /pl	Cj/pl	Kg/cj	Kg/Total
	20x120 (F)	7	308	1,68	73,92	44	32,00	1437
	25x150	4	160	1,50	60	40	35,00	1430
	60x120 (F)	2	72	1,44	51,84	36	28,14	1042


Porcelain
20x120 / 25x150 / 60x120
7.87"x47.24" / 9.84"x59.05" / 23.62"x47.24"



Ess. Tree Roble 20x120



Ess. Tree Blanco



Ess. Tree Perla



Ess. Tree Gris

in&out
BY prismacer

Ess. Tree




Ess. Tree Bone



Ess. Tree Haya



Ess. Tree Roble



Ess. Tree Cerezo



Ess. Tree Taupe

Formatos / Formats



60x120

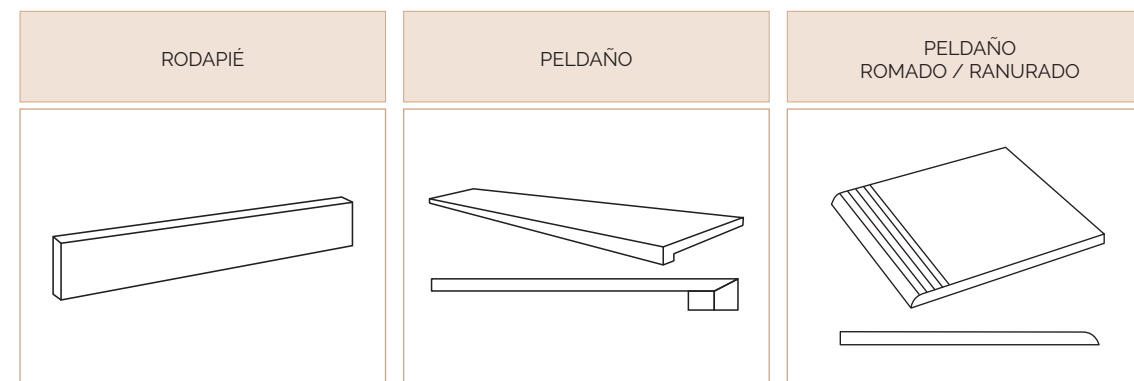


20x120



25x150

Piezas complementarias Complementary Tiles / Pièces Complémentaires




in&out		Formato	Pz/cj	Pz/pl	M ² /cj	M ² /pl	Cj/pl	Kg/cj	Kg/Total
		20x120 (F)	7	308	1,68	73,92	44	32,00	1437
		25x150	4	160	1,50	60	40	35,00	1430
		60x120 (F)	2	72	1,44	51,84	36	28,14	1042

Porcelain
20x120 / 25x150 / 60x120
7.87"x47.24" / 9.84"x59.05" / 23.62"x47.24"



Montana

Woods



Montana Haya



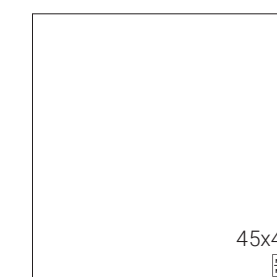
Montana Musgo

Piezas complementarias

Complementary Tiles / Pièces Complémentaires

RODAPIÉ	PELDAÑO	PELDAÑO ROMADO / RANURADO

Formatos / Formats



Montana Haya 45x45

Formato	Pz/cj	Pz/pl	M ² /cj	M ² /pl	Cj/pl	Kg/cj	Kg/Total
45x45	7	364	1,42	73,84	52	26,00	1372

Pasta Roja / Red Body Tiles / Pâte Rouge / Rotscherbige 45x45 17.72"x17.72"

Características técnicas

Technical characteristics
Caractéristiques techniques

Piezas complementarias / Complementary Tiles / Pièces Complémentaires

Disponible peldaños en todos los formatos y acabados. Consultar.

Available steps in all formats and finishes. Consult.

Marches disponibles dans tous les formats et finitions. Consulter.

Ingalls 8x40 Chevron:

Pieza derecha e izquierda en la misma caja / Right and left piece in the same box /

Pièces gauche et droite dans la même boîte

Revestimiento Monoporosa / Wall Tiles

GRUPO BIII (GL) Absorción de agua > 10% GROUP BIII (GL) Water absorption > 10% GROUPE BIII (GL) Absorption d'eau > 10%	NORMAS DE ENSAYO STANDARD / NORMES D'ESSAI	VALORES PRESCRITOS NORMA EN 14411 VALUE REQUIRED BY EN 14411 STANDARD / VALEURS PRESCRITES NORME EN 14411	VALOR MEDIO AVERAGE VALUE / VALEUR MOYENNE
Características dimensionales Dimensional features / Caractéristiques dimensionnelles	ISO 10545-2		Cumple la norma Conforms to standard Satisfait à la norme
Absorción de agua Water absorption / Absorption d'eau	ISO 10545-3	> 10%	16%
Resistencia a la flexión Modulus of rupture / Résistance à la flexion	ISO 10545-4	> 15 N / mm ² > 600 N	20 - 30 N / mm ² 700 - 1000 N
Resistencia a la abrasión superficial Resistance to surface abrasion / Résistance à l'abrasion de surface	ISO 10545-7	Clase indicada por el fabricante Abrasion class indicated by the manufacturer / Classe indiquée par le fabricant	No aplica Not apply / Non applicable
Dilatación térmica lineal Linear thermal expansion / Dilatation thermique linéaire	ISO 10545-8	Método de ensayo disponible Test method available / Méthode d'essai disponible	<7,0 x 10 ⁻⁶ °C ⁻¹
Resistencia al choque térmico Thermal shock resistance / Résistance au choc thermique	ISO 10545-9	Método de ensayo disponible Test method available / Méthode d'essai disponible	Resiste Resists / Résiste
Resistencia al cuarteo Crazing resistance / Résistance au tressailage	ISO 10545-11	Exigida Required / Exigée	Resiste Resists / Résiste
Resistencia química Chemical resistance / Résistance chimique	ISO 10545-13	Método de ensayo disponible Test method available / Méthode d'essai disponible Mínimo GB Minimum GB / Minimum GB	Cumple la norma Conforms to standard / Satisfait à la norme Clase GA Class GA / Classe GA
Resistencia a las manchas Resistance to stains / Résistance aux taches	ISO 10545-14	Mínimo clase 3 Minimum class 3 / Minimum classe 3	Cumple la norma Conforms to standard / Satisfait à la norme

Pavimento Pasta Roja / Red body floor tiles

GRUPO BIIa (GL) 3% < Absorción de agua < 6% GROUP BIIa (GL) 3% < Water absorption < 6% GROUPE BIIa (GL) 3% < Absorption d'eau < 6%	NORMAS DE ENSAYO STANDARD / NORMES D'ESSAI	VALORES PRESCRITOS NORMA EN 14411 VALUE REQUIRED BY EN 14411 STANDARD / VALEURS PRESCRITES NORME EN 14411	VALOR MEDIO AVERAGE VALUE / VALEUR MOYENNE
Características dimensionales Dimensional features / Caractéristiques dimensionnelles	ISO 10545-2		Cumple la norma Conforms to standard / Satisfait à la norme
Absorción de agua Water absorption / Absorption d'eau	ISO 10545-3	BIIa 3% < E < 6%	5%
Resistencia a la flexión Modulus of rupture / Résistance à la flexion	ISO 10545-4	> 22 N / mm ² > 1000 N	30 - 40 N / mm ² 1100 - 1900 N
Resistencia a la abrasión superficial Resistance to surface abrasion / Résistance à l'abrasion de surface	ISO 10545-7	Clase indicada por el fabricante Abrasion class indicated by the manufacturer / Classe indiquée par le fabricant	No aplica Not apply / Non applicable
Dilatación térmica lineal Linear thermal expansion / Dilatation thermique linéaire	ISO 10545-8	Método de ensayo disponible Test method available / Méthode d'essai disponible	<7,0 x 10 ⁻⁶ °C ⁻¹
Resistencia al choque térmico Thermal shock resistance / Résistance au choc thermique	ISO 10545-9	Método de ensayo disponible Test method available / Méthode d'essai disponible	Resiste Resists / Résiste
Resistencia al cuarteo Crazing resistance / Résistance au tressailage	ISO 10545-11	Exigida Required / Exigée	Resiste Resists / Résiste
Resistencia química Chemical resistance / Résistance chimique	ISO 10545-13	Método de ensayo disponible Test method available / Méthode d'essai disponible Mínimo GB Minimum GB / Minimum GB	Cumple la norma Conforms to standard / Satisfait à la norme Clase GA Class GA / Classe GA
Resistencia a las manchas Resistance to stains / Résistance aux taches	ISO 10545-14	Mínimo clase 3 Minimum class 3 / Minimum classe 3	Cumple la norma Conforms to standard / Satisfait à la norme

Porcelain

GRUPO BIa (GL) Absorción de agua < 0,5% GROUP BIa (GL) Water absorption < 0,5% GROUPE BIa (GL) Absorption d'eau < 0,5%	NORMAS DE ENSAYO STANDARD / NORMES D'ESSAI	VALORES PRESCRITOS NORMA EN 14411 VALUE REQUIRED BY EN 14411 STANDARD / VALEURS PRESCRITES NORME EN 14411	VALOR MEDIO AVERAGE VALUE / VALEUR MOYENNE
Características dimensionales Dimensional features / Caractéristiques dimensionnelles	ISO 10545-2		Cumple la norma Conforms to standard Satisfait à la norme
Absorción de agua Water absorption / Absorption d'eau	ISO 10545-3	< 0,5%	0,1%
Resistencia a la flexión Modulus of rupture / Résistance à la flexion	ISO 10545-4	> 35 N / mm ² > 1300 N	35 - 45 N / mm ² 1800 - 2500 N
Resistencia a la abrasión superficial Resistance to surface abrasion / Résistance à l'abrasion de surface	ISO 10545-7	Clase indicada por el fabricante Abrasion class indicated by the manufacturer / Classe indiquée par le fabricant	No aplica Not apply / Non applicable
Dilatación térmica lineal Linear thermal expansion / Dilatation thermique linéaire	ISO 10545-8	Método de ensayo disponible Test method available / Méthode d'essai disponible	<7,0 x 10 ⁻⁶ °C ⁻¹
Resistencia al choque térmico Thermal shock resistance / Résistance au choc thermique	ISO 10545-9	Método de ensayo disponible Test method available / Méthode d'essai disponible	Resiste Resists / Résiste
Resistencia al cuarteo Crazing resistance / Résistance au tressailage	ISO 10545-11	Exigida Required / Exigée	Resiste Resists / Résiste
Resistencia a la helada / Frost resistance / Résistance au gel	ISO 10545-12	Método de ensayo disponible Test method available / Méthode d'essai disponible	Resiste Resists / Résiste
Resistencia química Chemical resistance / Résistance chimique	ISO 10545-13	Método de ensayo disponible Test method available / Méthode d'essai disponible Mínimo GB Minimum GB / Minimum GB	Cumple la norma Conforms to standard / Satisfait à la norme Clase GA Class GA / Classe GA
Resistencia a las manchas Resistance to stains / Résistance aux taches	ISO 10545-14	Mínimo clase 3 Minimum class 3 / Minimum classe 3	Cumple la norma Conforms to standard / Satisfait à la norme

Porcebloc

GRUPO BIa (UGL) Absorción de agua < 0,5% GROUPE BIa (UGL) Water absorption < 0,5% GROUPE BIa (UGL) Absorption d'eau < 0,5%	NORMAS DE ENSAYO STANDARD / NORMES D'ESSAI	VALORES PRESCRITOS NORMA EN 14411 VALUE REQUIRED BY EN 14411 STANDARD / VALEURS PRESCRITES NORME EN 14411	VALOR MEDIO AVERAGE VALUE / VALEUR MOYENNE
Características dimensionales Dimensional features / Caractéristiques dimensionnelles	ISO 10545-2		Cumple la norma Conforms to standard / Satisfait à la norme
Absorción de agua Water absorption / Absorption d'eau	ISO 10545-3	< 0,5%	0,1%
Resistencia a la flexión Modulus of rupture / Résistance à la flexion	ISO 10545-4	> 35 N / mm ² > 1300 N	35 - 45 N / mm ² 1800 - 2500 N
Resistencia a la abrasión profunda (mm³) Resistance to deep abrasion (mm ³) / Résistance à l'abrasion profonde (mm ³)	ISO 10545-6	Máx. 175 mm³	110 - 130 mm³
Dilatación térmica lineal Linear thermal expansion / Dilatation thermique linéaire	ISO 10545-8	Método de ensayo disponible Test method available / Méthode d'essai disponible	<7,0 x 10 ⁻⁶ °C ⁻¹
Resistencia al choque térmico Thermal shock resistance / Résistance au choc thermique	ISO 10545-9	Método de ensayo disponible Test method available / Méthode d'essai disponible	Resiste Resists / Résiste
Resistencia a la helada Frost resistance / Résistance au gel	ISO 10545-12	Método de ensayo disponible Test method available / Méthode d'essai disponible	Resiste Resists / Résiste
Resistencia química Chemical resistance / Résistance chimique	ISO 10545-13	Método de ensayo disponible Test method available / Méthode d'essai disponible Mínimo UB Minimum UB / Minimum UB	Cumple la norma Conforms to standard / Satisfait à la norme Clase UA Class UA / Classe UA
Resistencia a las manchas Resistance to stains / Résistance aux taches	ISO 10545-14	Mínimo clase 3 Minimum class 3 / Minimum classe 3	Cumple la norma Conforms to standard / Satisfait à la norme
Resistencia al deslizamiento Slip Resistance / Résistance au glissement	DIN 51130 UNE-ENV 12633 ASTM C 1028		Según Modelos According to models / Selon modèles

prismacer
cerámica

RECOMENDACIONES PARA LA LIMPIEZA DE DECORADOS Y PIEZAS ESPECIALES

Debido a las características de los metales utilizados en la confección de estos productos. Es suficiente utilizar una bayeta húmeda y jabón líquido neutro. Si la pieza llevara protección no quitarla hasta que el producto esté colocado y limpio. No se atenderán reclamaciones una vez colocado el producto.

RECOMMENDATIONS FOR THE CLEANING OF DECORATIVE AND SPECIAL PIECES

Due to the characteristics of the metals used in the production of these pieces, only a damp cloth and neutral liquid soap are required to clean them. Any protective material should be left on the piece until it is fitted and clean. Complaints will not be considered once the product has been fitted.

RECOMMANDATIONS CONCERNANT LE NETTOYAGE DES DECORS ET PIECES SPECIALES

Dues aux caractéristiques des métaux utilisés lors de la confection de ses produits, il est suffisant d'utiliser une éponge humide et du savon neutre. Dans le cas où la pièce porterait une protection, ne pas l'enlever jusqu'à ce que le produit soit posé et nettoyé. Aucune réclamation ne sera acceptée une fois le produit Pamesa posé.

PRISSMACER CERÁMICA S.L.U. aplica una política de continuo desarrollo de sus productos y se reserva el derecho a realizar cambios en los productos, colores, especificaciones técnicas, packings y códigos sin previo aviso. PRISSMACER CERÁMICA S.L.U. ha realizado un esfuerzo considerable para que toda la información sea adecuada en el momento de la publicación del catálogo. A causa de las limitaciones del proceso de impresión los colores reproducidos pueden sufrir ligeras variaciones con respecto al producto original. PRISSMACER CERÁMICA S.L.U. informa que este catálogo tiene validez a nivel informativo y por tanto no se hace responsable de los posibles errores de impresión; reservándose el derecho de realizar modificaciones sin necesidad de preaviso.

PRISSMACER CERÁMICA S.L.U. operates a policy of continuous development and reserves the right to make changes to its products, colours, engineering specifications, packaging and codes without prior notice. PRISSMACER CERÁMICA S.L.U. has taken every effort to ensure that the information contained in the catalogue is correct at the time of publication. Due to the limitations of the printing process, the colours reproduced may vary slightly from the original product. PRISSMACER CERÁMICA S.L.U. advises that this catalogue is only valid for information purposes and therefore does not accept responsibility for any possible printing errors.

PRISSMACERCERÁMICAS.L.U.applique une politique de développement continu de ses produits et se réserve le droit de réaliser des changements, que ce soit de produits, couleurs, spécifications techniques, paquetages et codifications et cela sans en aviser préalablement l'acheteur. PRISSMACER CERÁMICAS.L.U. a réalisé un effort considérable pour que toute l'information donnée soit adéquate au moment de la publication du catalogue. Dues aux limitations du processus d'impression, les couleurs reproduites peuvent souffrir de légères variations avec le produit original. PRISSMACER CERÁMICA S.L.U. vous informe que les informations de ce catalogue sont données à titre informatif et qu'elle n'est pas responsable des possibles erreurs d'impression. De plus, elle se réserve le droit de modifier les informations sans préavis.

PRISSMACER CERÁMICA S.L.U.
Camino Ratils, 23
Polígono Industrial Colomer
12200 Onda, Castellón (España)
Tel: (+34) 964 500 226
info@prissmacer.es
@prissmacer_tiles

www.prissmacer.es