

WALK-IN EASY JAPAN

PARAVAN INDEPENDENT CU PROFIL COMPENSATOR
DE FIXARE PE PERETE



VALABIL ÎNCEPÂND CU DATA DE: 01.06.2022



WALK-IN EASY

SAFETY
GLASS
8 mm



Standard
2000 mm

Maximum
1600 mm

AQUA
PERLE



BLACK
LINE

WHITE
LINE



STR4P | Negru mat (06), sticlă JAPAN (82)

↑
Explicația
pictogramelor
de la pagina 4



STR4P + BTE2 | Alb mat (09), sticlă JAPAN (82)



STR4P + BTE3 | Șlefuit lucios (50), sticlă JAPAN (82)



CODUL ARTICOLELOR REZULTĂ DIN INFORMAȚIILE AFIȘATE PE FOND GRI ÎN TABEL:

STR4P 080 06 82 = EASY Paravan independent cu profil compensator de fixare pe perete, lățime 800 mm, înălțime 2000 mm, profil negru mat, sticlă securizată Japan

STR4P JAPAN | WALK-IN EASY - PARAVAN INDEPENDENT CU PROFIL COMPENSATOR DE FIXARE PE PERETE.

Sticlă securizată de 8 mm, decor imprimat ceramic pe sticlă (82), inclusiv acoperire Aquaperle standard | Include bară stabilizatoare dreptunghiulară 1250 mm și profilul de jos pentru un montaj simplificat și protecția marginilor | Înălțime totală 2017 mm inclusiv bară stabilizatoare.

DIMENSIUNI STANDARD		Bază	Lățime	Profil	Variante sticlă	
Lățime cădiță de duș	Înălțime	Referință	Dimensiuni	06=Negru mat 09=Alb mat 50=Șlefuit lucios	82=Japan	
800	2000	STR4P	080	xx	82	3.110 Ron
900	2000	STR4P	090	xx	82	3.365 Ron
1000	2000	STR4P	100	xx	82	3.619 Ron
1200	2000	STR4P	120	xx	82	4.253 Ron
1400	2000	STR4P	140	xx	82	4.803 Ron
1600	2000	STR4P	160	xx	82	5.713 Ron

PREȚURI ADIȚIONALE

Stabilizator de colț
 Profil de fixare în tavan (înălțimea maximă a tavanului 3000 mm)
 Profil de legătură WPE pentru montajul în L a două paravane STR4P

Piesa de legatură VT90 pentru combinarea a două piese Walk-in ¹⁾

Kit de montaj BTE2, parte mobilă la 90°, lățime 421 mm ²⁾
 Kit de montaj BTE3, parte mobilă la 180°, lățime 406 mm ²⁾

Bază	Profil	Lungime	Preț
Referință	06=Negru mat 09=Alb mat 50=Șlefuit lucios	(mm)	
RE	.xx.	1000	305 Ron
SD8	.xx.	1000	242 Ron
WPE	.xx.	2000	430 Ron

Referință	06=Negru mat 09=Alb mat 10=Șlefuit lucios	(mm)	
VT90	.xx		199 Ron

Bază	Lungime	Profil	Variante sticlă	
Referință	(mm)	06=Negru mat 09=Alb mat 50=Șlefuit lucios	82=Japan	
BTE2	0420	xx	82	1.516 Ron
BTE3	0406	xx	82	1.554 Ron

LEGENDĂ :

- 1) - PIESA DE LEGATURĂ VT90 PERMITE CONECTAREA A DOUA BARI STABILIZATOARE. EA SE COMANDA SEPARAT.
- 2) - PĂRȚILE MOBILE BTE2 ȘI BTE3 POT FI ADĂUGATE LA UN PARAVAN STR4P EXISTENT, VEZI PAGINA 4.

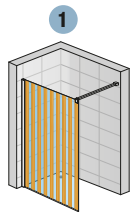
COTE LIMITĂ PENTRU CĂDIȚELE DE DUȘ

Dimensiuni standard Domeniu de reglaj de la perete până la marginea sticlei

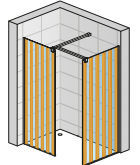
Lățime cădiță de duș	Paravan (-18 mm; +7 mm)
800	782-807
900	882-907
1000	982-1007
1200	1182-1207
1400	1382-1407
1600	1582-1607



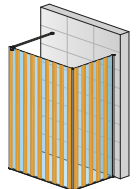
STR4P + VT90 + STR4P | Negru mat (06), sticlă JAPAN (82)



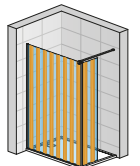
STR4P



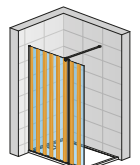
STR4P + STR4P + VT90



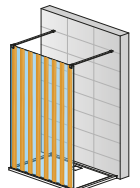
STR4P + WPE + STR4P



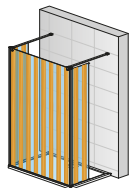
STR4P + BTE2



STR4P + BTE3



STR4P SOLO



STR4P TRIO



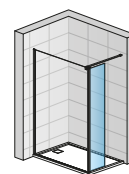
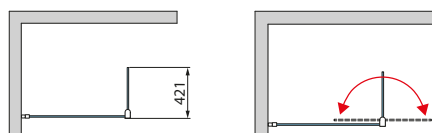
CODUL ARTICOLELOR REZULTĂ DIN INFORMAȚIILE AFIȘATE PE FOND GRI ÎN TABEL:

STR4P 080 06 82 = BTE2 0421 50 07 = Kit de montaj BTE2, lățime 421 mm, Înălțime 2000 mm, profil șlefuit lucios, sticlă securizată Japan

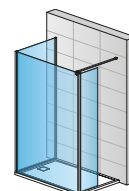
ACCESORII - KIT DE MONTAJ BTE2 | PARTE LATERALĂ MOBILĂ 90°

Sticlă securizată de 6 mm, decor imprimat ceramic pe sticlă (82) | Lățimea totală profil standard + parte laterală mobilă 421 mm | Lungime profil de fixare pe tavan sau bară stabilizatoare 1500 mm | Înălțimea maximă a tavanului cu tija de fixare în perete este de 3000 mm.

Dimensiuni standard		Bază	Lățime	Profil	Variante sticlă
Lățime	Înălțime	Referință	Dimensiuni	06=Negru mat 09=Alb mat 50=Șlefuit lucios	82=Japan
421	2000	BTE2	0421	xx	82 1.516 Ron



STR4P + BTE2

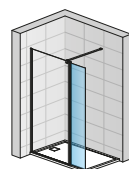
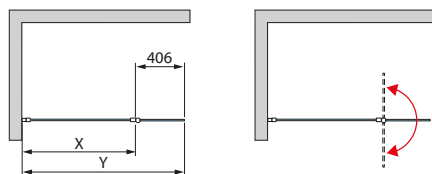


STR4P + WPE + STR4P + BTE2

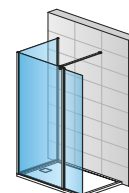
ACCESORII - KIT DE MONTAJ BTE3 | PARTE LATERALĂ MOBILĂ 180°

Sticlă securizată de 6 mm, decor imprimat ceramic pe sticlă (82) | Lățimea totală profil standard + parte laterală mobilă 406 mm | Lungime profil de fixare pe tavan sau bară stabilizatoare 1500 mm | Înălțimea maximă a tavanului cu tija de fixare în perete este de 3000 mm.

Dimensiuni standard		Bază	Lățime	Profil	Variante sticlă
Lățime	Înălțime	Referință	Dimensiuni	06=Negru mat 09=Alb mat 50=Șlefuit lucios	82=Japan
406	2000	BTE3	0406	xx	82 1.554 Ron



STR4P + BTE3



STR4P + WPE + STR4P + BTE3



PROCESUL DE IMPRIMARE CERAMICĂ

Imprimarea ceramică pe sticlă permite realizarea diferitelor produse la o calitate estetică superioară reproducând texturi originale sau transferând fotografiile sau imagini pe sticlă.

Avantaje:

- Rezistență UV
- Rezistență la zgârieturi
- Rezistență la intemperii și corozioni
- Rezistență la agenți chimici

LEGENDA DE PICTOGRAME



Sticlă securizată veritabilă de 8 mm



O variantă de sticlă disponibilă



Înălțime standard 2000 mm



Lățime până la 1600 mm



Acoperire Aquaperle standard



Calitate produs atestată de normativul EU EN 14428



Acces larg



Paravanul poate fi montat pe ambele părți



Disponibil și ca varianta Black Line



Disponibil și ca varianta White Line



SanSwiss SRL - Timișoara

Calea Lugojului nr. 52 C • 307 200 Ghiroda, jud. Timiș

Tel.: +40(0)356/715-940 • Fax: +40(0)356/715-941 • E-mail: office@sanswiss.ro • www.sanswiss.ro

© Sanswiss | 05/2022 V2 | Valabil începând cu data de: 01.06.2022