

REALONDA

2021-22 General Catalogue

Contenidos / Contents / Contenu

Creciendo en la historia / Growing up in history / Grandir dans l'histoire 4-7

Diseño emocional / Emotional design / Conception émotionnelle 8-9

Eco philosophy 10-11

Soluciones para toda la vivienda / Solutions for the whole house / Des solutions pour toute la maison 12-13

Sistema industrial 4.0 / Industry system 4.0 / Système industrielle 4.0 14-15

Encuentranos a un click / Find us at a click / Trouvez-nous en un clic 16-17

Simbología / Symbology / Symbologie 18-19

Índice alfabético / Alphabetical index / Index alphabétique 20-21

Índice por formato / Size index / Index formats 22-23

Índice por tipología / Typology index / Index par typologie 24-25

Porcelánico / Porcelain tiles / Grès cérame 26-401 & 446-465

Porcelánico modular / Modular porcelain tiles / Grés cérame multiformat 402-445

Pasta roja / Red body / Grès 466-477

Certificados internacionales / International standards / Certificats internationaux 478-479

Instrucciones de colocación / Installation instructions / Instructions de pose 480-485

Características técnicas / Technical characteristics / Caractéristiques techniques 486-493



Creciendo en la historia

ES. La historia de Realonda se remonta a más de 80 años. Conocida como "El Tercio" inició un primer ciclo que comenzó en el año 1920 y duró hasta 1936.

La segunda etapa empieza en 1952 con el nombre actual Realonda, S.A. En este período, la fábrica ha ido adaptándose a los cambios tecnológicos para ofrecer a sus clientes un producto de calidad óptima un esmerado servicio. Con este catálogo, Realonda quiere reconocer su compromiso con las exigencias de todos nuestros clientes, a través de los productos que en él se muestran.

1955 Primera exposición cerámica internacional en Casablanca.

1967 Primer cambio tecnológico completo.

1987 Época del Monoestrato.

1992 Introducción del sistema Monoporosa.

2005 Introducción de la tecnología inkjet de decoración digital.

2022 70 aniversario de la empresa.

Growing up in history

EN. Realonda's history can be traced back to 80 years ago. Known then as "El Tercio", the factory's first phase began in 1920 and continued until 1936.

The second phase starting in 1952 with its present name Realonda, S.A. During this period, the factory has adapted to the technological advances in order to offer its customers the best quality in our products and a conscientious service. With this catalogue, Realonda wishes to acknowledge its commitment to the requirements of all our customers, through the products shown within.

1955 First exposition international ceramics in Casablanca.

1967 First change complete technological.

1987 Epoch of the Monoestrato.

1992 Introduction of the system Monoporous.

2005 Introduction of inkjet technology digital decoration..

2022 70th anniversary of the company.

Grandir dans l'histoire

FR. L'histoire de Realonda remonte à plus de 80 ans. Connue comme "El Tercio", l'entreprise débuta un premier cycle qui pris naissance en 1920 et s'acheva en 1936.

La seconde étape commença en 1952 sous le nom actuel de Realonda, S.A. Durant cette période, l'usine s'est adaptée, aux différentes modifications technologiques afin d'offrir à ses clients un produit de très haute qualité et un service dévoué. Avec le catalogue que nous vous remettons, nous désirons souligner l'engagement de Realonda avec les besoins de nos clients au travers des produits que nous proposons.

1955 Première exposition céramiques internationales à Casablanca.

1967 Premier changement technologique complète.


1987 Époque du Monoestrato.

1992 Introduction du système Monoporeux.

2005 Introduction de technologie inkjet d'encre décoration digital..

2022 70e anniversaire de l'entreprise.





Diseño emocional

Emotional design

ES. Con las personas en el centro del proceso de diseño y fabricación y con el objetivo de crear productos que las personas encuentren útiles y confortables y que les aporten valor, en Realonda desde hace 70 años diseñamos y fabricamos cerámica que tiene en cuenta a las personas, sus necesidades y su bienestar.

Nuestros productos se basan en la innovación, la belleza y la originalidad, poniendo mucho cuidado en la naturalidad de los acabados y en los detalles. Realonda fabrica baldosas cerámicas en España desde 1952.

EN. Focusing on people at the centre of the design and manufacturing process and with the aim of creating products that people find useful and comfortable and that add value to their lives, at Realonda we have been designing and manufacturing ceramics that take into account people, their needs and their wellbeing for 70 years.

Our products are based on innovation, beauty and uniqueness, taking great care in the refinement of the finishes and the details. Realonda has been manufacturing ceramic tiles in Spain since 1952.

Conception émotionnelle

FR. En plaçant l'être humain au centre du processus de conception et de fabrication et dans le but de créer des produits que les gens trouvent utiles et confortables et qui leur apportent une valeur ajoutée, Realonda dessine et fabrique depuis 70 ans des céramiques qui considèrent les gens, leurs besoins et leur bien-être.

Nos produits sont fondés sur l'innovation, la beauté et l'originalité, en apportant un grand soin au caractère naturel des finitions et aux détails. Realonda fabrique des carreaux de céramique en Espagne depuis 1952.

Eco philosophy

ES. El respeto y preocupación por el medio ambiente es una constante en nuestra trayectoria, por eso, siendo conscientes de la necesidad de incorporar a nuestra actividad un compromiso permanente de respeto y protección del medio ambiente y con el objetivo principal de reducir los impactos ambientales generados por nuestro proceso productivo, en Realonda nos caracterizamos por realizar constantes inversiones en sistemas de eficiencia energética, aplicando las tecnologías más avanzadas y eficientes, por tener las emisiones atmosféricas bajo control con el fin de minimizar los impactos ambientales generados durante nuestro proceso de fabricación, por la gestión de residuos y reutilización de recursos para minimizar el consumo de recursos naturales, por el vertido cero de las aguas residuales generadas y por la calidad y larga vida útil de nuestro producto, y su bajo impacto ambiental. Todo su sistema de gestión integrado de calidad y medioambiente está certificado por la normativa internacional ISO 9001 e ISO 14001.

Como miembros de la Asociación Española de Fabricante de Azulejos y Pavimentos Cerámicos (ASCER), también estamos incluidos en la Declaración Ambiental de Producto (Global EDP). Además nuestros productos contribuyen a la obtención de créditos LEED de los edificios gracias a la calidad ecológica de todo nuestro proceso productivo.

EN. Respect and care for the environment is a constant concept in our trajectory. Being deeply aware of the need to incorporate in our industrial activity a permanent compromise with the respect and protection of the environment, and with the aim of reducing the impact of our productive processes on the environment around us, Realonda has constantly invested in systems of energy efficiency, applying the latest and most advanced technologies to keep our emissions under control. Our aim is to reduce to a minimum the impact of our activities on the environment, inherent to all industrial processes, better manage the waste generated during all processes, and the reuse of resources in order to minimize the usage of natural resources, by zero discharge of generated waste water, and by the quality and long life of our product, and its low environmental impact. Our entire integrated quality and environmental management system is certified by international standards ISO 9001 and ISO 14001.

As members of the Spanish Association of Ceramic Tile Manufacturers (ASCER), we are also integrated in the Environmental Product Declaration (Global EDP). In addition, our products contribute to the obtention of LEED credits for buildings, thanks to the ecological quality of our entire production process.

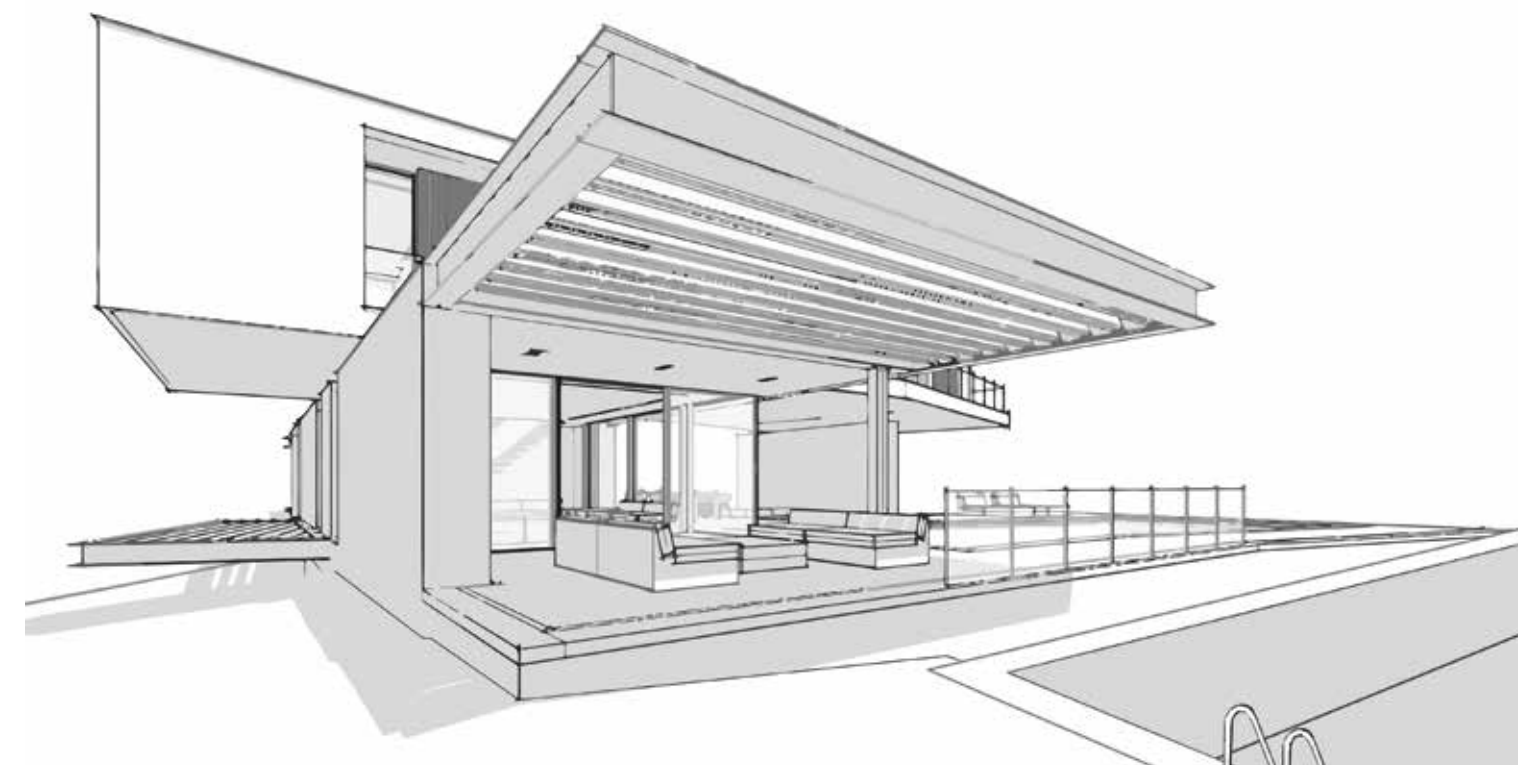
FR. Le respect et la préoccupation pour l'environnement est une constante dans notre trajectoire, par conséquent, conscients de la nécessité d'incorporer dans notre activité un engagement permanent de respect et de protection de l'environnement et avec le but principal de réduire les impacts environnementaux générés par notre processus de production, à Realonda nous nous caractérisons par des investissements constants dans des systèmes d'efficacité énergétique, en appliquant les technologies les plus avancées et les plus efficaces, en contrôlant les émissions atmosphériques afin de minimiser les impacts environnementaux générés au cours de notre processus de fabrication, en traitant les déchets ainsi que en réutilisant les ressources afin de minimiser la consommation de ressources naturelles, en ne rejetant pas les eaux usées et en garantissant la qualité et la longévité de nos produits, ainsi que leur faible impact environnemental. L'ensemble de son système intégré de gestion de la qualité et de l'environnement est certifié par les normes internationales ISO 9001 et ISO 14001.

En tant que membres de l'Association espagnole des fabricants de carreaux céramiques (ASCER), nous sommes également inclus dans la déclaration environnementale des produits (EDP globale). En outre, nos produits contribuent à l'obtention de crédits LEED pour les bâtiments grâce à la qualité écologique de l'ensemble de notre processus de production.



CON
CIENCIA
AMBIEN
TAL

Soluciones para toda la vivienda



Solutions for the whole house **Des solutions pour toute la maison**

ES. Para interior o para exterior, para el baño o para la piscina, para la chimenea o para la terraza, Realonda dispone de colecciones de productos cerámicos con características específicas que se adaptan a cualquier lugar de la vivienda abriendo la puerta a un diseño más exclusivo y personal. Su extraordinaria resistencia, su facilidad de instalación y su sofisticado diseño permiten la colocación de nuestras colecciones en prácticamente en cualquier lugar del hogar.

EN. Indoor or outdoor, bathrooms or swimming pools, fireplace or terrace, Realonda has collections of ceramic products with specific characteristics that adapt to any part of your home, opening the door to a more exclusive and personal design. Their extraordinary resistance, ease of installation and sophisticated design allow our collections to be used in almost any space in your home.

FR. Pour l'intérieur ou l'extérieur, pour la salle de bains ou la piscine, pour la cheminée ou la terrasse, Realonda dispose de collections de produits céramiques aux caractéristiques spécifiques qui s'adaptent à tout espace de la maison, en ouvrant la porte à un design plus exclusif et personnel. Leur extraordinaire résistance, leur facilité d'installation et leur design sophistiqué permettent à nos collections d'être installées dans pratiquement toutes les pièces de la maison.



Sistema de Industria 4.0

Industry system 4.0

ES. Realonda está inmersa en un proceso de transformación digital que le está permitiendo mejorar sus niveles de control en las operaciones de planta, con las consiguiente repercusión en la mejora de la eficiencia productiva y calidad de los productos ofrecidos a sus clientes.

Gracias al desarrollo de una serie de acciones de consultoría dentro de la iniciativa Activa Industria 4.0, Realonda definió un roadmap para su transformación digital en la que quedaron reflejadas las acciones a emprender por la compañía para mejorar sus estándares de digitalización y adaptarse a las necesidades de la industria 4.0.

Realonda también colabora con el ITC en el desarrollo del proyecto TwinXdustry, en el cual se está definiendo y validando una metodología para la implementación de gemelos digitales en empresas manufactureras de los tejidos industriales de la Comunidad Valenciana. El gemelo digital es un elemento clave en el paradigma de la Industria 4.0 y se define como una copia virtual del proceso de fabricación, constantemente actualizada con respecto al mundo físico mediante una serie de sensores y elementos de comunicación, la cual dispone de una serie de herramientas de simulación con las cuales es posible hacer predicciones acerca del comportamiento a futuro del proceso real.

EN. Realonda is immersed in a process of digital transformation, which allows us better control our operations at production levels in our manufacturing premises. This has a direct impact on the improvement of our productive efficiency, as well as on the quality we offer to our customers.

Thanks to the implementation of several consulting actions within the frame of the Activa Industria 4.0 initiative, Realonda has set a roadmap for its digital transformation, which is reflected in a set of actions to be undertaken by the company in order to improve its own standards of digitalization and adapt to the necessities of the 4.0 industry.

Realonda also collaborates with the ITC Institute in the development of the TwinXdustry project, in which we are validating and defining a new methodology for the implementation of Digital Twins in manufacturing plants all around the industrial network of the Valencian Community. The Digital Twin is a key element in the paradigm of the 4.0 Industry, and it is defined as a virtual black print of the manufacturing process, permanently updated as compared to the physical reality at the plant by means of a series of sensors and communication elements. The digital twin has an array of simulation tools, which enables us to make predictions about the future behaviour of the real manufacturing process.

Système industrielle 4.0

FR. Realonda est submergé dans un processus de transformation numérique lui permettant d'améliorer ses niveaux de contrôle dans les opérations de l'usine, afin d'augmenter l'efficacité de la production et la qualité des produits offerts à ses clients.

Grâce au développement d'une série d'actions de conseil dans le cadre de l'initiative Activa Industria 4.0, Realonda a défini une roadmap pour sa transformation numérique qui reflète les actions à entreprendre par l'entreprise dans le but d'améliorer ses normes de numérisation et s'adapter aux besoins de l'industrie 4.0.

Realonda collabore également avec l'ITC au développement du projet TwinXdustry, dans le cadre duquel une méthodologie est définie et validée pour la mise en œuvre de jumeaux numériques dans les entreprises de fabrication du tissu industriel de la Communauté de Valence. Le jumeau numérique est un élément clé du paradigme de l'industrie 4.0 et se définit comme une copie virtuelle du processus de fabrication, constamment actualisée par rapport au monde physique grâce à une série de capteurs et d'éléments de communication, qui dispose d'une série d'outils de simulation avec lesquels il est possible de faire des prédictions sur le comportement futur du processus réel.

CO MUNI CA CIÓN



Encuentranos a
un click



Find us at a click

ES. Aunque la relación con nuestros clientes se construye a largo plazo, estos también necesitan nutrirse de una manera activa en términos de comunicación de una forma más actual y a corto plazo.

Con este objetivo, junto al de conocer mejor a todos aquellos que se interesan por nuestros productos y nuestra actividad, tanto nuestra web como nuestras redes sociales nos permiten disponer de un canal de comunicación vivo y directo en el que poder informar en tiempo real y dar una respuesta personalizada a cualquier necesidad que puedan tener nuestros clientes.

EN. Although the relationship with our customers is built with the long term in mind, they also need to be constantly supplied in an proactive way in terms of communication in a modern and immediate way.





























With this objective, together with that of getting to know better all those who are interested in our products and our activity, both our website and our social networks allow us to have a live and direct communication channel with which we can inform in real time and give a personalised answer to any needs that our customers may have.

Trouvez-nous en un clic

FR. Bien que les relations avec nos clients se construisent sur le long terme, elles doivent également être entretenues de manière active en termes de communication à plus court terme.

Dans cet objectif, ainsi que dans celui de mieux connaître tous ceux qui s'intéressent à nos produits et à notre activité, notre site web et nos réseaux sociaux nous permettent de disposer d'un canal de communication direct et en direct grâce auquel nous pouvons informer en temps réel et donner une réponse personnalisée à tout besoin de nos clients.

Simbología / Symbology / Symbologie

 pavimento floor Tile pavement	 efecto metal metal effect effet métallique	 rejuntado interior pieza internal grouting piece jointoiment interne de la pièce	 rectificado rectified rectifié
 revestimiento wall tile revêtement	 mate detalles en brillo matte with gloss details mat avec détails brillants	 junta coloreada. Color de junta sugerida coloured grout. Suggested grout colour joint coloré. Colueur de joint suggérée	 R 10
 interior indoor intérieur	 mate detalles metálicos matte with metallic details mat avec détails métalliques	 interlocking	 R 11
 exterior outdoor extérieur	 destonificado shade variations effet dévalé	 9 mm espesor thickness épaisseur	 R 12
 brillo gloss brillant	 distintos relieves different reliefs différents reliefs	 antihielo frost resistance antigel	 antideslizante clase II antislip class II antidérapant classe II Class II
 mate matte mat	 diseños diferentes different designs conceptions différents	 pasta roja red body pâte rouge	 antideslizante clase III antislip class III antidérapant classe III Class III
 satinado satin satiné	 necesita rejuntar range to be grouted besoin de rejointoyer	 porcelánico porcelain tile grés cérame	 máximo relieve maximum relief reliefs maximaux

ES. La empresa Realonda S.A. se reserva el derecho de anular y modificar, total o parcialmente, cualquiera de los modelos, colores, formatos, referencias y especificaciones técnicas contenidas en este catálogo en beneficio del producto y del cliente. Las informaciones y datos que aparecen en este catálogo fueron recogidos hasta su edición en Septiembre 2021. Debido a los procesos de impresión, los colores de las piezas y los ambientes que aparecen en este catálogo son orientativos, nunca exactos.

EN. The company Realonda S.A. reserves the right to cancel or modify, fully or partially, any of the models, colours, sizes, references and technical specifications found within this catalogue, in order to improve the product to the benefit of the customer. The information & details which appear in this catalogue were compiled up to its edition in September 2021. Due to the printing processes, the colours of the individual images & settings which appear in this catalogue, are orientative & not always exact.

FR. Realonda S.A. se réserve le droit d'annuler et de modifier, totalement ou partiellement, tous les modèles, couleurs, formats, références et spécifications techniques contenus dans ce catalogue, dans l'intérêt du produit et du client. Les informations et données figurant dans ce catalogue ont été compilées jusqu'à sa publication en septembre 2021.. En raison des procédures d'impression, les couleurs des pièces et des ambiances qui apparaissent dans ce catalogue sont orientatives, jamais exactes

Índice alfabético / Alphabetical index / Index alphabétique

A

Alpes 330-331
 Amazonia 66-69
 Amman 288-289
 Andalusí 166-167
 Antigua 222-225
 Antique 228-231
 Aranjuez 473

B

Bali Verde 244-245
 Bombato 204-207
 Brasil 454-457
 Britania 382-385
 Bura 247

C

Calacatta Gold 252-257
 Calacatta Gold Hex 128-131
 Chevron 366-367
 Cieza 246
 Circle 28-39
 Coda 296-299
 Córdoba 398-399

D

Dakhla 284-287
 Dark Marble 132-135
 Dark Marble Strip 62-65
 Delta 208-209
 Deva 450-451
 Diamond Brume 114-117
 Diamond Calacatta 110-113
 Diamond City 122-125
 Diamond Marquina 106-109
 Diamond Pallet 82-87
 Diamond Statuario 100-105
 Diamond Timber 88-95
 Diamond Triangle 118-121
 Diamond Waves 96-99
 Donegal 148-149
 Dukkan 452-453

E

Eclipse 190-195
 Erebor 446-447
 Escocia 382-383
 Eternity 470-471
 Évora 248-251

F

Firenze 356-361
 Frame 212-213

G

Gales 384-385
 Glint 370-371
 Grazia 162-163

H

Habitat 266-273
 Habitat Delta 210-211
 Habitat Hex 52-53
 Hanoi 234-243
 Hex 40-41

I

Iguazu 70-75

J

Jakarta 174-175

K

Kefren 346-347
 Kiev 312-313
 Kilim 392-393
 Kimono 386-387
 Kubik 342-345

L

Lisbon 248-251
 Loire 200-203
 London 458-459
 Luxor 336-337

M

Maestranza 472

Malmoe 164-165
 Malta 282-283
 Malta Hex 48-49
 Manhattan 306-309
 Marlstone 76-81
 Marrakech 372-375
 Masía 310-311
 Medes 390-391
 Megane 338-341
 Memphis 170-171
 Mindanao 332-333
 Mix Stone 350-351
 Modular Antiga 422-423
 Modular Bardiglio 410-413
 Modular Borgogna Stone 424-433
 Modular Dark Marble 418-421
 Modular Dust 436-441
 Modular Houston 434-435
 Modular Pietra 408-409
 Modular Porfido 406-407
 Modular Quartz 442-443
 Modular Slate 444-445
 Modular Venato 414-417
 Multisize Pallet 348-349
 Muse 280-281
 Muse Hex 50-51
 Muse Lis 226-227

N

Niagara 318-321

O

Occitane 232-233
 Ontario 314-317
 Opal 154-159
 Opal Strip 58-61
 Orly 394-395
 Osaka 136-139
 Oxford 474-477

P

Padova 356-361
 Patchwork 380-381

Pattern 216-217
 Pattern Wood 218-219
 Petra 352-355
 Portugal 460-461
 Provenza 388-389

Q

Quarcita 322-323

R

Rhombus 42-47
 Rialto 396-397
 Ribera 292-295
 Riga 468-469
 Rioja 290-291
 Roof 302-305

S

Sahara 464-465
 Scale 176-177
 Scale Boho 178-179
 Scale Gloss 180-181
 Scale Shell 182-185
 Scale Slate 186-187
 Scale Stone 188-189
 Sella 448-449
 Sequoia 274-279
 Sequoia Hex 56-57
 Sequoia Mosaic 220-221
 Sévres 168-169
 Siena 356-361
 Sintra 248-251
 Skyros 376-379
 Stonehenge 258-265
 Stonehenge Frame 214-215
 Stonehenge Hex 54-55

T

Tangram Wood 368-369
 Teiki 300-301
 Timbao 324-327
 Tin Tile 362-365
 Toronto 328-329

Trapez Vintage 160-161
 Trapez Wood 152-153
 Trevi 400-401

V

Venato 132-135
 Venato Strip 62-65
 Venus 140-145
 Victoria 334-335

Y

Yara 146-147
 Yosemite 462-463

Z

Zaire 172-173
 Zellige 196-199

Índice por formato / Size index / Index formats

● 70x40 / 27,5"x16"

Diamond Brume 114-117
Diamond Calacatta 110-113
Diamond City 122-125
Diamond Marquina 106-109
Diamond Pallet 82-87
Diamond Statuario 100-105
Diamond Timber 88-95
Diamond Triangle 118-121
Diamond Waves 96-99

● 31x56 / 12"x22"

Alpes 330-331
Coda 296-299
Dakhla 284-287
Kefren 346-347
Kiev 312-313
Kubik 342-345
Luxor 336-337
Malta 282-283
Manhattan 306-309
Masía 310-311
Megane 338-341
Mindanao 332-333
Mix Stone 350-351
Multisize Pallet 348-349
Muse 280-281
Niagara 318-321
Ontario 314-317
Petra 352-355
Quarcita 322-323
Ribera 292-295
Rioja 290-291
Roof 302-305
Teiki 300-301
Timbao 324-327
Toronto 328-329
Victoria 334-335

● 44x66 / 17"x26"

Brasil 454-457
Deva 450-451
Dukkan 452-453
Erebor 446-447
London 458-459

Modular Antiga 422-423
Modular Bardiglio 410-413
Modular Borgogna Stone 424-433
Modular Dark Marble 418-421
Modular Dust 436-441
Modular Houston 434-435
Modular Pietra 408-409
Modular Porfido 406-407
Modular Quartz 442-443
Modular Slate 444-445
Modular Venato 414-417
Portugal 460-461
Sahara 464-465
Sella 448-449
Yosemite 462-463

● 44x44 / 17"x17"

Britania 382-385
Chevron 366-367
Córdoba 398-399
Escocia 382-383
Firenze 356-361
Gales 384-385
Glint 370-371
Kilim 392-393
Kimono 386-387
Marrakech 372-375
Medes 390-391
Orly 394-395
Padova 356-361
Patchwork 380-381
Provenza 388-389
Rialto 396-397
Siena 356-361
Skyros 376-379
Tangram Wood 368-369
Tin Tile 362-365
Trevi 400-401

● 40x120 / 16"x120"

Calacatta Gold 252-257
Habitat 266-273
Sequoia 274-279
Stonehenge 258-265

● 33x33 / 13"x13"

Antigua 222-225
Antique 228-231
Bali Verde 244-245
Bombato 204-207
Bura 247
Cieza 246
Delta 208-209
Eclipse 190-195
Frame 212-213
Habitat Delta 210-211
Hanoi 234-243
Loire 200-203
Muse Lis 226-227
Occitane 232-233
Pattern 216-217
Pattern Wood 218-219
Sequoia Mosaic 220-221
Stonehenge Frame 214-215
Zellige 196-199

● 30,9x30,9 / 12"x12"

Circle 28-39

● 30,7x30,7 / 12"x12"

Scale 176-177
Scale Boho 178-179
Scale Gloss 180-181
Scale Shell 182-185
Scale Slate 186-187
Scale Stone 188-189

● 28,5x33 / 11"x13"

Andalusí 166-167
Calacatta Gold Hex 128-131
Dark Marble 132-135
Donegal 148-149
Grazia 162-163
Jakarta 174-175
Malmoe 164-165
Memphis 170-171
Opal 154-159
Osaka 136-139
Sèvres 168-169

Trapez Vintage 160-161
Trapez Wood 152-153
Venato 132-135
Venus 140-145
Yara 146-147
Zaire 172-173

● 26,5x51 / 10"x20"

Habitat Hex 52-53
Hex 40-41
Malta Hex 48-49
Muse Hex 50-51
Rhombus 42-47
Sequoia Hex 56-57
Stonehenge Hex 54-55

● 21x63 / 8"x25"

Amazonia 66-69
Dark Marble Strip 62-65
Iguazu 70-75
Marlstone 76-81
Opal Strip 58-61
Venato Strip 62-65

● 16x16 / 6"x6"

Évora 248-251
Lisbon 248-251
Sintra 248-251

● 45x45 / 18"x18"

Aranjuez 473
Eternity 470-471
Maestranza 472
Riga 468-469

● 33,3x33,3 / 13"x13"

Oxford 474-477

● porcelánico
porcelain tile
grès Cerame

● pasta roja
red body
pâte rouge

Índice por tipología / Typology index / Index par typologie

Arabe / Arabic / Arabe

Amman 288-289
Andalusí 166-167
Dakhla 284-287
Marrakech 372-375

Arte / Art / Art

Kilim 392-393

Barro / Cotto / Boue

Antigua 222-225
Aranjuez 473
Donegal 148-149
Maestranza 472
Provenza 388-389

Black & White

Antique 228-231
Bombato 204-207
Hanoi 234-243
Kubik 342-345
Malmoe 164-165
Modular Borgogna Stone 424-433
Ontario 314-317
Opal Strip 58-61
Orly 394-395

Brick

London 458-459
Manhattan 306-309
Masía 310-311
Rioja 290-291

Cemento / Concrete / Ciment

Diamond City 122-125
Diamond Triangle 118-121
Habitat 266-273
Habitat Delta 210-211
Habitat Hex 52-53
Padova 356-361
Sahara 464-465

Color / Colour / Couleur

Hex 40-41
Occitane 232-233
Opal 154-159
Rhombus 42-47
Zellige 196-199

Hidráulico / Hidraulic / Hydraulique

Amazonia 66-69
Britania 382-385
Escocia 382-383
Évora 248-251
Gales 384-385
Grazia 162-163
Hanoi 234-243
Kimono 386-387
Lisbon 248-251
Malmoe 164-165
Medes 390-391
Osaka 136-139
Oxford 474-477
Patchwork 380-381
Sèvres 168-169
Sintra 248-251
Skyros 376-379
Trapez Vintage 160-161
Venus 140-145

Madera / Wood / Bois

Diamond Pallet 82-87
Diamond Timber 88-95
Multisize Pallet 348-349
Pattern Wood 218-219
Sequoia 274-279
Sequoia Hex 56-57
Sequoia Mosaic 220-221
Tangram Wood 368-369
Trapez Wood 152-153

Mármol / Marble / Marbre

Calacatta Gold 252-257

Calacatta Gold Hex 128-131
Dark Marble 132-135
Dark Marble Strip 62-65
Diamond Brume 114-117
Diamond Calacatta 110-113
Diamond Marquina 106-109
Diamond Statuario 100-105
Firenze 356-361
Modular Bardiglio 410-413
Modular Dark Marble 418-421
Modular Venato 414-417
Siena 356-361
Venato 132-135
Venato Strip 62-65
Zaire 172-173

Metal / Metal / Métal

Diamond Waves 96-99
Glint 370-371
Luxor 336-337
Megane 338-341
Tin Tile 362-365
Yara 146-147

Mosaico / Mosaic / Mosaïque

Circle 28-39

Piedra / Stone / Pierre

Alpes 330-331
Bali Verde 244-245
Brasil 454-457
Bura 247
Cieza 246
Coda 296-299
Córdoba 398-399
Deva 450-451
Dukkan 452-453
Erebor 446-447
Iguazu 70-75
Kefren 346-347
Kiev 312-313
Kiev 312-313

Loire 200-203
Malta 282-283
Malta Hex 48-49
Marlstone 76-81
Memphis 170-171
Mindanao 332-333
Mix Stone 350-351
Modular Antiga 422-423
Modular Dust 436-441
Modular Houston 434-435
Modular Pietra 408-409
Modular Borgogna Stone 424-433
Modular Porfido 406-407
Modular Quartz 442-443
Modular Slate 444-445
Muse 280-281
Muse Hex 50-51
Muse Lis 226-227
Niagara 318-321
Ontario 314-317
Orly 394-395
Petra 352-355
Portugal 460-461
Quarcita 322-323
Ribera 292-295
Rialto 396-397
Roof 302-305
Scale Slate 186-187
Scale Stone 188-189
Sella 448-449
Stonehenge 258-265
Stonehenge Frame 214-215
Stonehenge Hex 54-55
Teiki 300-301
Timbao 324-327
Toronto 328-329
Trevi 400-401
Victoria 334-335
Yosemite 462-463

Textura / Texture / Texture

Eternity 470-471
Jakarta 174-175
Riga 468-469
Scale 176-177
Scale Boho 178-179
Scale Gloss 180-181
Scale Shell 182-185
Scale Slate 186-187
Scale Stone 188-189

Volumen / Volume / Volume

Chevron 366-367
Delta 208-209
Eclipse 190-195
Frame 212-213
Kubik 342-345
Luxor 336-337
Pattern 216-217
Scale Shell 182-185
Yara 146-147

30,9x30,9 / 12"x12" / pág.28

26,5x51 / 10"x20" / pág.40

21x63 / 8"x25" / pág.58

70x40 / 27,5"x16" / pág.82

28,5x33 / 11"x13" / pág.128

30,7x30,7 / 12"x12" / pág.176

33x33 / 13"x13" / pág.190

16x16 / 6"x6" / pág.248

40x120 / 16"x48" / pág.252


31x56 / 12"x22" / pág.280

44x44 / 17"x17" / pág.356

Porcelánico

Porcelain tiles

Grès cérame



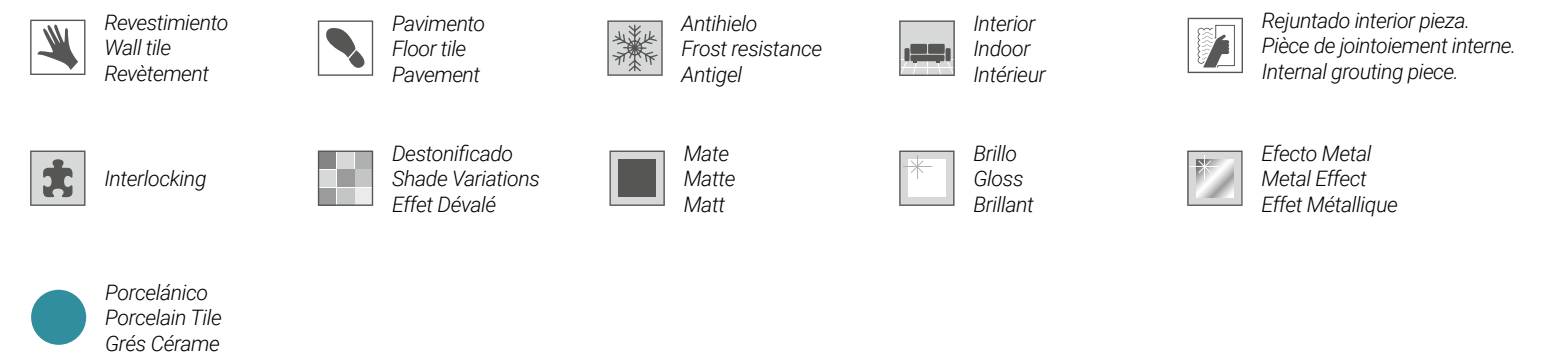
Circle

30,9x30,9 / 12"x12"

Colores / Colors / Couleurs




Características Técnicas / Technical Characteristics / Caractéristiques Techniques



Circle


30,9x30,9 / 12"x12"



Circle White
30,9x30,9 Cm · 12"x12" · **K-38**




Calacatta Gold Circle
30,9x30,9 Cm · 12"x12" · **K-38**



Circle Black
30,9x30,9 Cm · 12"x12" · **K-38**



Circle Oak
30,9x30,9 Cm · 12"x12" · **K-38**



Circle Walnut
30,9x30,9 Cm · 12"x12" · **K-38**



Circle Glossy White
30,9x30,9 Cm · 12"x12" · **K-51**



Circle Glossy Calacatta
30,9x30,9 Cm · 12"x12" · **K-51**



Circle Marquina
30,9x30,9 Cm · 12"x12" · **K-38**



Dakhla Aqua Circle
30,9x30,9 Cm · 12"x12" · **K-51**



Dakhla Azure Circle
30,9x30,9 Cm · 12"x12" · **K-51**



Circle Collage
30,9x30,9 Cm · 12"x12" · **K-38**



Circle Glossy Grey
30,9x30,9 Cm · 12"x12" · **K-51**



Circle Metal
30,9x30,9 Cm · 12"x12" · **K-60**



Rejuntado interior pieza. Colores sugeridos RAL 7047, 7030 y 7022
Internal grouting piece. Suggested Colors RAL 7047, 7030 y 7022
Jointoiment interne de la pièce. Couleur suggérées RAL 7047, 7030 y 7022



Rejuntado interior pieza. Colores sugeridos RAL 7047, 7030 y 7022
Internal grouting piece. Suggested Colors RAL 7047, 7030 y 7022
Jointoiment interne de la pièce. Couleur suggérées RAL 7047, 7030 y 7022

Packing list (peso bruto aproximado) / (approximate gross weight) / (poids brut approximatif)

FORMATO SIZE FORMATS	PIEZAS CAJA PIECES BOX BOÎTE À PIÈCES	M² CAJA M² BOX M² BOÎTE	KG CAJA KG BOX KG BOÎTE	CAJAS PALET BOXES PALLET BOÎTE À PALLET	M² PALET M² PALLET M² PALLET	KG PALET KG PALLET KG PALLET
30,9x30,9 cm. / 12"x12"	9	0,86	16,7	72 palet / 52 europalet	61,92 palet / 44,72 europalet	1213 palet / 879 europalet



Circle Walnut 30,9x30,9 Cm · 12"x12"
 > Circle Glossy Grey 30,9x30,9 Cm · 12"x12"
 > Circle Black 30,9x30,9 Cm · 12"x12"
 < Circle Oak 30,9x30,9 Cm · 12"x12"



Dakhla Azure Circle 30,9x30,9 Cm · 12"x12" · Pav. Dakhla Terracota 31x56 Cm · 12"x22"
 Circle Collage 30,9x30,9 Cm · 12"x12"
 Circle Marquina 30,9x30,9 Cm · 12"x12"
 > Circle Glossy White 30,9x30,9 Cm · 12"x12"





¿Como se rejunta la colección Circle?

Instrucciones de rejuntado

ES. Material necesario:

- Material de rejunte
- Llana de goma
- Esponja y cubeta de agua
- Paño

1. Chapar piezas con una junta de 1,5 mm
2. Preparar mortero según recomendación del fabricante.
3. Rellenar juntas con ayuda de la llana de goma.
4. Quitar el exceso y dejar secar (según recomendación del fabricante).
5. Alisar las juntas con una esponja mojada.
6. Dejar secar hasta que la junta pierda elasticidad y se opaque (según recomendación del fabricante).
7. Limpiar con un paño.

Grouting instructions

EN. Necessary material:

- Material for grouting
- Rubber grout float
- Sponge and bucket of water
- Cloth

1. Tile with a 1.5mm joint space.
2. Prepare grout as recommended by the manufacturer.
3. Fill the joints with the help of a rubber grout float.
4. Remove the excess grout and let it dry (see instructions from grout manufacturer).
5. Smooth the joints with a wet sponge.
6. Remove the excess grout and let it dry (see instructions from grout manufacturer).
7. Clean with a cloth.

Instructions pour le jointoiment

FR. Matériel requis :

- Matériau du coulis
- Taloche en caoutchouc
- Éponge et seau d'eau
- Tissu

1. Collocation des pièces avec une taille de joint de 1,5 mm
2. Préparer le mortier selon les recommandations du fabricant.
3. Remplissez les joints à l'aide de la taloche en caoutchouc.
4. Enlever l'excédent et laisser sécher (selon les recommandations du fabricant).
5. Lissez les joints avec une éponge humide.
6. Laissez sécher jusqu'à ce que le joint perde son élasticité et devienne opaque (selon les recommandations du fabricant).
7. Essuyer avec un tissu.

Atrévete con estos colores

Dare with these colors

ES. Atrévete a elegir el color de junta que mejor se adapte a tu proyecto.

Junta recomendada:
 MAPEI Kerapoxy Design (epoxy)
 MAPEI Ultracolor Plus
 KERAKOLL Fugalite Bio (epoxy)
 KERAKOLL Fugabella Color

EN. Dare to choose the joint color that best suits your project.

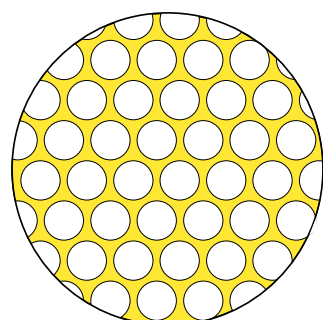
Recommended grout:
 MAPEI Kerapoxy Design (epoxy)
 MAPEI Ultracolor Plus
 KERAKOLL Fugalite Bio (epoxy)
 KERAKOLL Fugabella Color

Osez avec ces couleurs


FR. Osez choisir la couleur de joint qui convient le mieux à votre projet.

Recommended grout:
 MAPEI Kerapoxy Design (epoxy)
 MAPEI Ultracolor Plus
 KERAKOLL Fugalite Bio (epoxy)
 KERAKOLL Fugabella Color

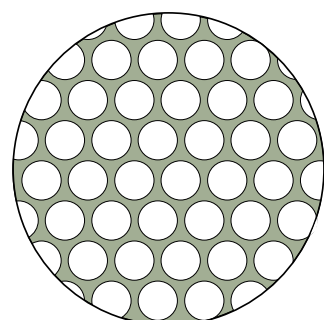
RAL 1018



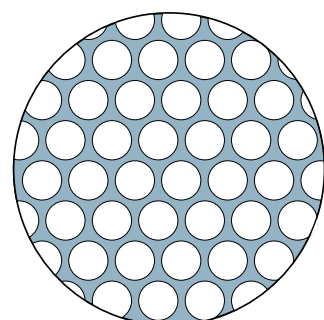
RAL 3031




RAL 6021




RAL 6034



RAL 5023



RAL 5015




Circle White 30,9x30,9 Cm · 12"x12" RAL 5023
 > Circle White 30,9x30,9 Cm · 12"x12" RAL 3031
 > Circle White 30,9x30,9 Cm · 12"x12" RAL 6021

Hex

26,5x51 / 10"x20"




Hex White
26,5x51 Cm · 10"x20" · **K-29**



Hex Snow
26,5x51 Cm · 10"x20" · **K-29**

Junta coloreada. Color de junta sugerida RAL 7047
Coloured grout. Suggested grout colour RAL 7047
Joint coloré. Couleur de joint suggérée RAL 7047


Junta coloreada. Color de junta sugerida RAL 7021
Coloured grout. Suggested grout colour RAL 7021
Joint coloré. Couleur de joint suggérée RAL 7021



Hex Black
26,5x51 Cm · 10"x20" · **K-29**



Hex Zellige
26,5x51 Cm · 10"x20" · **K-38**



Hex Aquamarine
26,5x51 Cm · 10"x20" · **K-29**

Junta coloreada. Color de junta sugerida RAL 9016
Coloured grout. Suggested grout colour RAL 9016
Joint coloré. Couleur de joint suggérée RAL 9016

Junta coloreada. Color de junta sugerida RAL 7047
Coloured grout. Suggested grout colour RAL 7047
Joint coloré. Couleur de joint suggérée RAL 7047



Hex Calacatta
26,5x51 Cm · 10"x20" · **K-29**
 Class II



Hex Nouveau Green
26,5x51 Cm · 10"x20" · **K-29**




Hex Nouveau Blue
26,5x51 Cm · 10"x20" · **K-29**

Junta coloreada. Color de junta sugerida RAL 7047
Coloured grout. Suggested grout colour RAL 7047
Joint coloré. Couleur de joint suggérée RAL 7047

Packing list (peso bruto aproximado) / (approximate gross weight) / (poids brut approximatif)

FORMATO SIZE FORMATS	PIEZAS CAJA PIECES BOX BOÎTE À PIÈCES	M² CAJA M² BOX M² BOÎTE	KG CAJA KG BOX KG BOÎTE	CAJAS PALET BOXES PALLET BOÎTE À PALLET	M² PALET M² PALLET M² PALLET	KG PALET KG PALLET KG PALLET
26,5x51 cm / 10"x20"	7	0,95	19,5	48 palet / 36 europalet	45,6 palet / 34,2 europalet	946 palet / 717 europalet




Hex Zellige 26,5x51 Cm · 10"x20"
> Hex Nouveau Blue 26,5x51 Cm · 10"x20"
> Hex Calacatta 26,5x51 Cm · 10"x20"

Rhombus

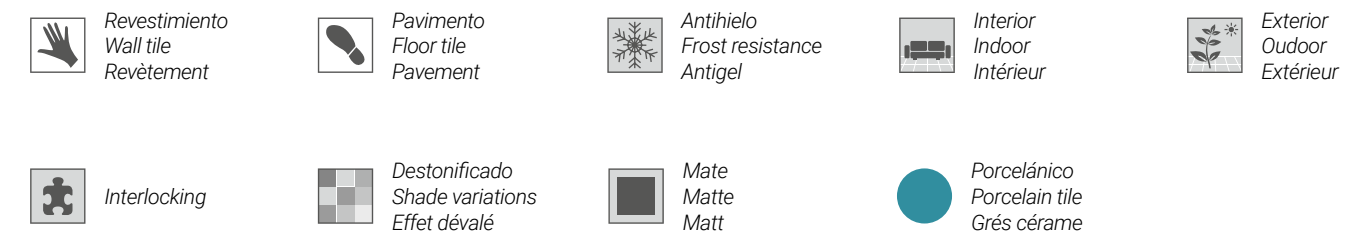
26,5x51 / 10"x20"



Colores / Colors / Couleurs



Características Técnicas / Technical Characteristics / Caractéristiques Techniques




Rhombus


26,5x51 / 10"x20"




Rhombus Snow
26,5x51 Cm · 10"x20" · **K-29**




Rhombus Black
26,5x51 Cm · 10"x20" · **K-29**

 Junta coloreada. Color de junta sugerida RAL 7021
Coloured grout. Suggested grout colour RAL 7021
Joint coloré. Coluleur de joint suggérée RAL 7021


 Junta coloreada. Color de junta sugerida RAL 9016
Coloured grout. Suggested grout colour RAL 9016
Joint coloré. Coluleur de joint suggérée RAL 9016




Rhombus Marquina
26,5x51 Cm · 10"x20" · **K-29**



Rhombus Grey
26,5x51 Cm · 10"x20" · **K-29**



Rhombus Emerald
26,5x51 Cm · 10"x20" · **K-29**


 Junta coloreada. Color de junta sugerida RAL 7047
Coloured grout. Suggested grout colour RAL 7047
Joint coloré. Coluleur de joint suggérée RAL 7047



Rhombus Blue
26,5x51 Cm · 10"x20" · **K-29**



Rhombus Colour
26,5x51 Cm · 10"x20" · **K-29**

 Junta coloreada. Color de junta sugerida RAL 7047
Coloured grout. Suggested grout colour RAL 7047
Joint coloré. Coluleur de joint suggérée RAL 7047




Rhombus Venato
26,5x51 Cm · 10"x20" · **K-29**



Rhombus Stone Grey
26,5x51 Cm · 10"x20" · **K-29**



Rhombus Stone Taupe
26,5x51 Cm · 10"x20" · **K-29**

 Junta coloreada. Color de junta sugerida RAL 7036
Coloured grout. Suggested grout colour RAL 7036
Joint coloré. Coluleur de joint suggérée RAL 7036

Packing list (peso bruto aproximado) / (approximate gross weight) / (poids brut approximatif)

FORMATO SIZE FORMATS	PIEZAS CAJA PIECES BOX BOÎTE À PIÈCES	M² CAJA M² BOX M² BOÎTE	KG CAJA KG BOX KG BOÎTE	CAJAS PALET BOXES PALLET BOÎTE À PALLET	M² PALET M² PALLET M² PALLET	KG PALET KG PALLET KG PALLET
26,5x51 cm / 10"x20"	7	0,95	19,5	48 palet / 36 europalet	45,6 palet / 34,2 europalet	946 palet / 717 europalet



Rhombus Snow 26,5x51 Cm · 10"x20" · Rhombus Black 26,5x51 Cm · 10"x20" · Pav. Hex Black 26,5x51 Cm · 10"x20"
> Rhombus Snow 26,5x51 Cm · 10"x20" · Hex Snow 26,5x51 Cm · 10"x20"
> Rhombus Colour 26,5x51 Cm · 10"x20"



Rhombus Venato 26,5x51 Cm · 10"x20" · Pav. modular Venato
 > Rhombus Grey 26,5x51 Cm · 10"x20" · Pav. Habitat Grey 40x120 Cm · 16"x48"
 > Rhombus Stone Grey 26,5x51 Cm · 10"x20"
 < Rhombus Marquina 26,5x51 Cm · 10"x20"

Malta Hex


26,5x51 / 10"x20"



Malta Hex Sand
26,5x51 Cm · 10"x20" · **K-29**



Malta Hex Taupe
26,5x51 Cm · 10"x20" · **K-29**

 Junta coloreada. Color de junta sugerida RAL 7047
Coloured grout. Suggested grout colour RAL 7047
Joint coloré. Couleur de joint suggérée RAL 7047



Packing list (peso bruto aproximado) / (approximate gross weight) / (poids brut approximatif)

FORMATO SIZE FORMATS	PIEZAS CAJA PIECES BOX BOÎTE À PIÈCES	M² CAJA M² BOX M² BOÎTE	KG CAJA KG BOX KG BOÎTE	CAJAS PALET BOXES PALLET BOÎTE À PALLET	M² PALET M² PALLET M² PALLET	KG PALET KG PALLET KG PALLET
26,5x51 cm / 10"x20"	7	0,95	19,5	48 palet / 36 europalet	45,6 palet / 34,2 europalet	946 palet / 717 europalet

Malta Hex Sand 26,5x51 Cm · 10"x20" · Pav. Malta Sand 31x56 Cm · 12"x22"
> Malta Hex Sand 26,5x51 Cm · 10"x20"

Muse Hex


26,5x51 / 10"x20"



Muse Hex White
26,5x51 Cm · 10"x20" · **K-29**



Muse Hex Grey
26,5x51 Cm · 10"x20" · **K-29**

 Junta coloreada. Color de junta sugerida RAL 7047
Coloured grout. Suggested grout colour RAL 7047
Joint coloré. Couleur de joint suggérée RAL 7047



Packing list (peso bruto aproximado) / (approximate gross weight) / (poids brut approximatif)

FORMATO SIZE FORMATS	PIEZAS CAJA PIECES BOX BOÎTE À PIÈCES	M² CAJA M² BOX M² BOÎTE	KG CAJA KG BOX KG BOÎTE	CAJAS PALET BOXES PALLET BOÎTE À PALLET	M² PALET M² PALLET M² PALLET	KG PALET KG PALLET KG PALLET
26,5x51 cm / 10"x20"	7	0,95	19,5	48 palet / 36 europalet	45,6 palet / 34,2 europalet	946 palet / 717 europalet

Muse Hex White 26,5x51 Cm · 10"x20" · Pavimento Muse White 31x56 Cm · 12"x22"
> Muse Hex Grey 26,5x51 Cm · 10"x20"

Habitat Hex


26,5x51 / 10"x20"




Habitat Hex Ice
26,5x51 Cm · 10"x20" · **K-29**



Habitat Hex Sand
26,5x51 Cm · 10"x20" · **K-29**

 Junta coloreada. Color de junta sugerida RAL 7047
Coloured grout. Suggested grout colour RAL 7047
Joint coloré. Colueur de joint suggérée RAL 7047

 Junta coloreada. Color de junta sugerida RAL 7036
Coloured grout. Suggested grout colour RAL 7036
Joint coloré. Colueur de joint suggérée RAL 7036



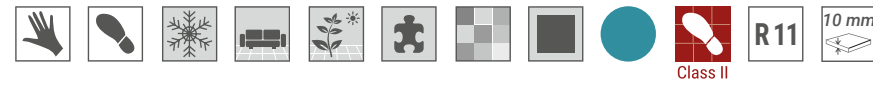
Packing list (peso bruto aproximado) / (approximate gross weight) / (poids brut approximatif)

FORMATO SIZE FORMATS	PIEZAS CAJA PIECES BOX BOÎTE À PIÈCES	M² CAJA M² BOX M² BOÎTE	KG CAJA KG BOX KG BOÎTE	CAJAS PALET BOXES PALLET BOÎTE À PALLET	M² PALET M² PALLET M² PALLET	KG PALET KG PALLET KG PALLET
26,5x51 cm / 10"x20"	7	0,95	19,5	48 palet / 36 europalet	45,6 palet / 34,2 europalet	946 palet / 717 europalet

Habitat Habitat Hex Ice 26,5x51 Cm · 10"x20" · Pavimento Habitat Grey 40x120 Cm · 16"x48"
> Habitat Hex Sand 26,5x51 Cm · 10"x20" · Pav. Habitat Taupe 40x120 Cm · 16"x48"

Stonehenge Hex


26,5x51 / 10"x20"



Stonehenge Hex Frost
26,5x51 Cm · 10"x20" · **K-29**




Stonehenge Hex Earth
26,5x51 Cm · 10"x20" · **K-29**

 Junta coloreada. Color de junta sugerida RAL 7047
Coloured grout. Suggested grout colour RAL 7047
Joint coloré. Couleur de joint suggérée RAL 7047

Packing list (peso bruto aproximado) / (approximate gross weight) / (poids brut approximatif)

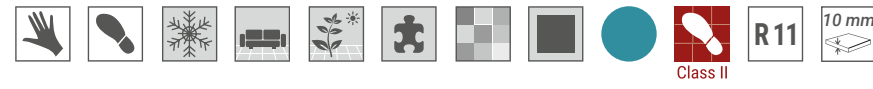
FORMATO SIZE FORMATS	PIEZAS CAJA PIECES BOX BOÎTE À PIÈCES	M² CAJA M² BOX M² BOÎTE	KG CAJA KG BOX KG BOÎTE	CAJAS PALET BOXES PALLET BOÎTE À PALLET	M² PALET M² PALLET M² PALLET	KG PALET KG PALLET KG PALLET
26,5x51 cm / 10"x20"	7	0,95	19,5	48 palet / 36 europalet	45,6 palet / 34,2 europalet	946 palet / 717 europalet



Stonehenge Hex Earth 26,5x51 Cm · 10"x20"
> Stonehenge Hex Frost 26,5x51 Cm · 10"x20"

Sequoia Hex

26,5x51 / 10"x20"



Sequoia Hex White
26,5x51 Cm · 10"x20" · **K-29**




Sequoia Hex Ash
26,5x51 Cm · 10"x20" · **K-29**



Sequoia Hex Camel
26,5x51 Cm · 10"x20" · **K-29**




Sequoia Hex Tobacco
26,5x51 Cm · 10"x20" · **K-29**

 Junta coloreada. Color de junta sugerida RAL 7047
Coloured grout. Suggested grout colour RAL 7047
Joint coloré. Couleur de joint suggérée RAL 7047

Packing list (peso bruto aproximado) / (approximate gross weight) / (poids brut approximatif)

FORMATO SIZE FORMATS	PIEZAS CAJA PIECES BOX BOÎTE À PIÈCES	M² CAJA M² BOX M² BOÎTE	KG CAJA KG BOX KG BOÎTE	CAJAS PALET BOXES PALLET BOÎTE À PALLET	M² PALET M² PALLET M² PALLET	KG PALET KG PALLET KG PALLET
26,5x51 cm / 10"x20"	7	0,95	19,5	48 palet / 36 europalet	45,6 palet / 34,2 europalet	946 palet / 717 europalet



Sequoia Hex Ash 26,5x51 Cm · 10"x20" · Sequoia Ash 40x120 Cm · 16"x48"
> Sequoia Hex White 26,5x51 Cm · 10"x20"
> Sequoia Hex Tobacco 26,5x51 Cm · 10"x20"

Opal Strip

21x63 / 8"x25"




Colores / Colors / Couleurs

OPAL
STRIP WHITE



OPAL
STRIP BLACK



Características Técnicas / Technical Characteristics / Caractéristiques Techniques



Revestimiento
Wall tile
Revêtement



Pavimento
Floor tile
Pavement



Antihielo
Frost resistance
Antigel



Interior
Indoor
Intérieur



Exterior
Outdoor
Extérieur



Mate
Matte
Matt



Brillo
Gloss
Brillant



Porcelánico
Porcelain tile
Grès cérame

Opal Strip

21x63 / 8"x25"



Opal Strip White
21x63 Cm · 8"x25" · **K-28**



Opal Strip Black
21x63 Cm · 8"x25" · **K-28**




1,5 mm junta recomendada entre piezas
1,5 mm recommended joint between pieces
1,5 mm de joint recommandé entre les pièces



Rejuntado interior pieza. Colores sugeridos RAL 7047, 7030 y 7022
Internal grouting piece. Suggested Colors RAL 7047, 7030 y 7022
Jointoiment interne de la pièce. Couleur suggérées RAL 7047, 7030 y 7022

Packing list (peso bruto aproximado) / (approximate gross weight) / (poids brut approximatif)

FORMATO SIZE FORMATS	PIEZAS CAJA PIECES BOX BOÎTE À PIÈCES	M² CAJA M² BOX M² BOÎTE	KG CAJA KG BOX KG BOÎTE	CAJAS PALET BOXES PALLET BOÎTE À PALLET	M² PALET M² PALLET M² PALLET	KG PALET KG PALLET KG PALLET
21x63 cm. / 8"x25"	10	1,32	29,5	48 palet / 36 europalet	63,36 palet / 47,52 europalet	1426 palet / 1077 europalet



Opal Strip Black 21x63 Cm · 8"x25" · Pavimento Circle White 30,9x30,9 · 12"
> Opal Strip White 21x63 Cm · 8"x25"



Venato Strip / Dark Marble Strip

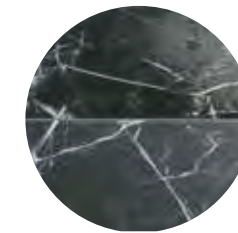
21x63 / 8"x25"

Colores / Colors / Couleurs

VENATO
STRIP



DARK MARBLE
STRIP



Características Técnicas / Technical Characteristics / Caractéristiques Techniqueurs



Revestimiento
Wall tile
Revêtement



Pavimento
Floor tile
Pavement



Antihielo
Frost resistance
Antigel



Interior
Indoor
Intérieur



Exterior
Outdoor
Extérieur



Mate
Matte
Matt



Brillo
Gloss
Brillant




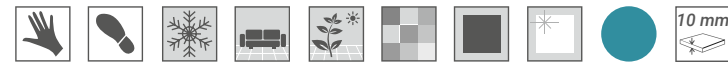
Destonificado
Shade variations
Effet dévalé



Porcelánico
Porcelain tile
Grés cérame

Venato Strip / Dark Marble Strip

21x63 / 8"x25"



Venato Strip
21x63 Cm · 8"x25" · **K-28**



Dark Marble Strip
21x63 Cm · 8"x25" · **K-28**



1,5 mm junta recomendada entre piezas
1,5 mm recommended joint between pieces
1,5 mm de joint recommandé entre les pièces



Rejuntado interior pieza. Colores sugeridos RAL 7047, 7030 y 7022
Internal grouting piece. Suggested Colors RAL 7047, 7030 y 7022
Jointoiement interne de la pièce. Couleur suggérées RAL 7047, 7030 y 7022



Packing list (peso bruto aproximado) / (approximate gross weight) / (poids brut approximatif)

FORMATO SIZE FORMATS	PIEZAS CAJA PIECES BOX BOÎTE À PIÈCES	M² CAJA M² BOX M² BOÎTE	KG CAJA KG BOX KG BOÎTE	CAJAS PALET BOXES PALLET BOÎTE À PALLET	M² PALET M² PALLET M² PALLET	KG PALET KG PALLET KG PALLET
21x63 cm. / 8"x25"	10	1,32	29,5	48 palet / 36 europalet	63,36 palet / 47,52 europalet	1426 palet / 1077 europalet



Venato Strip 21x63 Cm · 8"x25" · Pavimento Dark Marble 28,5x33 Cm · 11"x13"
< Dark Marble Strip 21x63 Cm · 8"x25"
> Venato Strip 21x63 Cm · 8"x25"

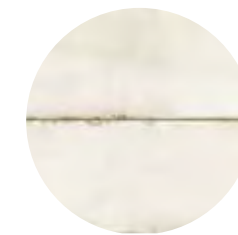
Amazonia

21x63 / 8"x25"




Colores / Colors / Couleurs


AMAZONIA WHITE




AMAZONIA JADE



AMAZONIA AMBER



AMAZONIA CORAL



Características Técnicas / Technical Characteristics / Caractéristiques Techniques



Revestimiento
Wall tile
Revêtement



Pavimento
Floor tile
Pavement



Antihielo
Frost resistance
Antigel



Interior
Indoor
Intérieur



Exterior
Outdoor
Extérieur



Mate
Matte
Matt



Brillo
Gloss
Brillant



Destonificado
Shade variations
Effet dévalé




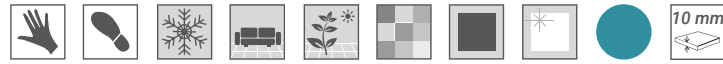
Diseños diferentes
Different designs
Conceptions différents



Porcelánico
Porcelain tile
Grés cérame

Amazonia

21x63 / 8"x25"



Amazonia White
21x63 Cm · 8"x25" · **K-28**




Amazonia Amber
21x63 Cm · 8"x25" · **K-28**




Amazonia Jade
21x63 Cm · 8"x25" · **K-28**



Amazonia Coral
21x63 Cm · 8"x25" · **K-28**

 1,5 mm junta recomendada entre piezas
1,5 mm recommended joint between pieces
1,5 mm de joint recommandé entre les pièces

 Rejuntado interior pieza. Colores sugeridos RAL 7047, 7030 y 7022
Internal grouting piece. Suggested Colors RAL 7047, 7030 y 7022
Jointoiment interne de la pièce. Couleur suggérées RAL 7047, 7030 y 7022

Packing list (peso bruto aproximado) / (approximate gross weight) / (poids brut approximatif)

FORMATO SIZE FORMATS	PIEZAS CAJA PIECES BOX BOÎTE À PIÈCES	M² CAJA M² BOX M² BOÎTE	KG CAJA KG BOX KG BOÎTE	CAJAS PALET BOXES PALLET BOÎTE À PALLET	M² PALET M² PALLET M² PALLET	KG PALET KG PALLET KG PALLET
21x63 cm. / 8"x25"	10	1,32	29,5	48 palet / 36 europalet	63,36 palet / 47,52 europalet	1426 palet / 1077 europalet



Amazonia Coral 21x63 Cm · 8"x25" · Pavimento Amazonia White 21x63 Cm · 8"x25"
 > Amazonia White 21x63 Cm · 8"x25" · Amazonia Jade 21x63 Cm · 8"x25"
 > Amazonia Amber 21x63 Cm · 8"x25" · Pavimento Amazonia White 21x63 Cm · 8"x25"



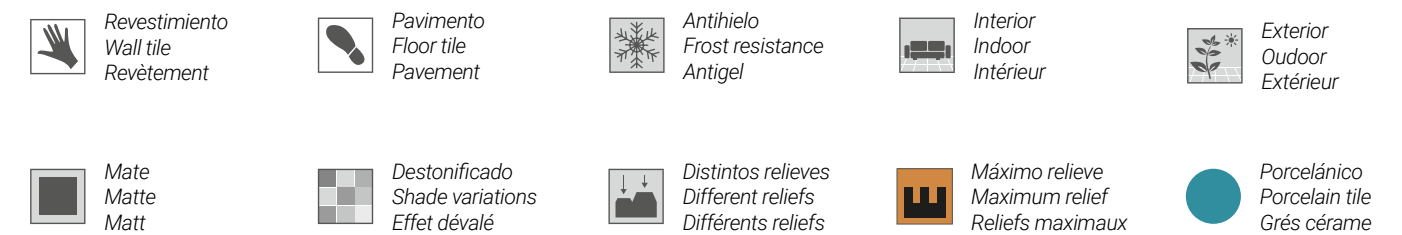
Iguazu

21x63 / 8"x25"

Colores / Colors / Couleurs

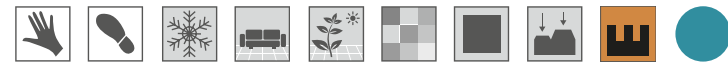


Características Técnicas / Technical Characteristics / Caractéristiques Techniques





Iguazu

21x63 / 8"x25"




SMART EDGE




Iguazu Wall White
21x63 Cm · 8"x25" · **K-39** 





Iguazu Wall Black
21x63 Cm · 8"x25" · **K-39** 




Iguazu Grey
21x63 Cm · 8"x25" · **K-28** 




Iguazu Wall Grey
21x63 Cm · 8"x25" · **K-39** 




Iguazu Charcoal
21x63 Cm · 8"x25" · **K-28** 




Iguazu Wall Charcoal
21x63 Cm · 8"x25" · **K-39** 





Iguazu Sand
21x63 Cm · 8"x25" · **K-28** 



Iguazu Wall Sand
21x63 Cm · 8"x25" · **K-39** 



Iguazu Terra
21x63 Cm · 8"x25" · **K-28** 



Iguazu Wall Terra
21x63 Cm · 8"x25" · **K-39** 

Packing list (peso bruto aproximado) / (approximate gross weight) / (poids brut approximatif)

FORMATO SIZE FORMATS	PIEZAS CAJA PIECES BOX BOÎTE À PIÈCES	M² CAJA M² BOX M² BOÎTE	KG CAJA KG BOX KG BOÎTE	CAJAS PALET BOXES PALLET BOÎTE À PALLET	M² PALET M² PALLET M² PALLET	KG PALET KG PALLET KG PALLET
21x63 cm. / 8"x25"	10	1,32	29,5	48 palet / 36 europalet	63,36 palet / 47,52 europalet	1426 palet / 1077 europalet
21x63 cm. / 8"x25" Relieve	7	0,93	21,6	48 palet / 36 europalet	44,64 palet / 33,48 europalet	1047 palet / 793 europalet



Iguazu Wall Sand 21x63 Cm · 8"x25" · Iguazu Sand 21x63 Cm · 8"x25"
> Iguazu Wall Charcoal 21x63 Cm · 8"x25" · Iguazu Charcoal 21x63 Cm · 8"x25"



Iguazu Wall Black 21x63 Cm · 8"x25" · Iguazu Grey 21x63 Cm · 8"x25"
 > Iguazu Wall Grey 21x63 Cm · 8"x25"
 > Iguazu Wall Terra 21x63 Cm · 8"x25" · Iguazu Terra 21x63 Cm · 8"x25"
 < Iguazu Wall White 21x63 Cm · 8"x25" · Iguazu Grey 21x63 Cm · 8"x25"

Marlstone

21x63 / 8"x25"



Colores / Colors / Couleurs

**MARLSTONE
IVORY**




**MARLSTONE
NATURE**



**MARLSTONE
TERRA**



**MARLSTONE
STEEL**



Características Técnicas / Technical Characteristics / Caractéristiques Techniques



Revestimiento
Wall tile
Revêtement



Pavimento
Floor tile
Pavement



Antihielo
Frost resistance
Antigel



Interior
Indoor
Intérieur



Exterior
Outdoor
Extérieur



Mate
Matte
Matt



Destonificado
Shade variations
Effet dévalé



Efecto metal
Metal effect
Effet métallique



Distintos relieves
Different reliefs
Différents reliefs



Máximo relieve
Maximum relief
Reliefs maximaux




Porcelánico
Porcelain tile
Grès cérame



Antideslizante clase II
Antislip class II
Class II Antidérapant classe II

Marlstone

21x63 / 8"x25"



SMART EDGE



Marlstone Ivory
21x63 Cm · 8"x25" · **K-39**




Marlstone Nature
21x63 Cm · 8"x25" · **K-39**



Marlstone Terra
21x63 Cm · 8"x25" · **K-39**



SMART EDGE



Marlstone Steel
21x63 Cm · 8"x25" · **K-39**



Detalle Zoom

Packing list (peso bruto aproximado) / (approximate gross weight) / (poids brut approximatif)

FORMATO SIZE FORMATS	PIEZAS CAJA PIECES BOX BOÎTE À PIÈCES	M² CAJA M² BOX M² BOÎTE	KG CAJA KG BOX KG BOÎTE	CAJAS PALET BOXES PALLET BOÎTE À PALLET	M² PALET M² PALLET M² PALLET	KG PALET KG PALLET KG PALLET
21x63 cm. / 8"x25"	7	0,93	21,6	48 palet / 36 europalet	44,64 palet / 33,48 europalet	1047 palet / 793 europalet



Marlstone Steel 21x63 Cm · 8"x25"
 > Marlstone Ivory 21x63 Cm · 8"x25" · Diamond Timber Olive Chevron 70x40 Cm · 27,5"x16"
 > Marlstone Nature 21x63 Cm · 8"x25" · Modular Borgogna Stone Beige



Marlstone Terra 21x63 Cm · 8"x25"
 > Marlstone Steel 21x63 Cm · 8"x25"



Diamond Pallet

70x40 / 27,5"x16"



Colores / Colors / Couleurs

**DIAMOND
PALLET WHITE**



**DIAMOND
PALLET GREY**



**DIAMOND
PALLET CAMEL**



**DIAMOND
PALLET TOBACCO**



**DIAMOND
PALLET MIX**



Características Técnicas / Technical Characteristics / Caractéristiques Techniques



Revestimiento
Wall tile
Revêtement



Pavimento
Floor tile
Pavement



Antihielo
Frost resistance
Antigel



Interior
Indoor
Intérieur



Exterior
Outdoor
Extérieur



Mate
Matte
Matt



Destonificado
Shade variations
Effet dévalé




Necesita rejuntar
Range to be grouted
Besoin de rejointoyer



Porcelánico
Porcelain tile
Grès cérame

Diamond Pallet


70x40 / 27,5"x16"



Diamond Pallet Camel Chevron (L-R)
70x40 Cm · 27,5"x16" · **K-60**



Diamond Pallet Tobacco Chevron (L-R)
70x40 Cm · 27,5"x16" · **K-60**




Diamond Pallet Mix Chevron (L-R)
70x40 Cm · 27,5"x16" · **K-60**




Diamond Pallet White Chevron (L-R)
70x40 Cm · 27,5"x16" · **K-60**




Diamond Pallet Grey Chevron (L-R)
70x40 Cm · 27,5"x16" · **K-60**

 2 mm junta recomendada entre piezas
2 mm recommended joint between pieces
2 mm de joint recommandé entre les pièces

 Rejuntado interior pieza. Colores sugeridos RAL 7047, 7030 y 7022
Internal grouting piece. Suggested Colors RAL 7047, 7030 y 7022
Jointoiment interne de la pièce. Couleur suggérées RAL 7047, 7030 y 7022

 2 mm junta recomendada entre piezas
2 mm recommended joint between pieces
2 mm de joint recommandé entre les pièces

 Rejuntado interior pieza. Colores sugeridos RAL 7047, 7030 y 7022
Internal grouting piece. Suggested Colors RAL 7047, 7030 y 7022
Jointoiment interne de la pièce. Couleur suggérées RAL 7047, 7030 y 7022

Packing list (peso bruto aproximado) / (approximate gross weight) / (poids brut approximatif)

FORMATO SIZE FORMATS	PIEZAS CAJA PIECES BOX BOÎTE À PIÈCES	M² CAJA M² BOX M² BOÎTE	KG CAJA KG BOX KG BOÎTE	CAJAS PALET BOXES PALLET BOÎTE À PALLET	M² PALET M² PALLET M² PALLET	KG PALET KG PALLET KG PALLET
70x40 cm. / 27,5"x16"	7	0,98	22,1	48 palet / 36 europalet	47,04 palet / 35,28 europalet	1071 palet / 811 europalet



Teiki Gris 31x56 Cm · 12"x22" · Pavimento Diamond Pallet Grey Chevron (L) (R) 70x40 Cm · 27,5"x16"
 > Manhattan Blanco 31x56 Cm · 12"x22" · Pavimento Diamond Pallet White Chevron (L) (R) 70x40 Cm · 27,5"x16"
 > Diamond Pallet White Chevron (L) (R) 70x40 Cm · 27,5"x16" · Delta Blanco 33x33 Cm · 13"x13" · Pavimento Diamond Pallet Mix Chevron (L) (R) 70x40 Cm · 27,5"x16"
 < Pavimento Diamond Pallet Camel Chevron (L) (R) 70x40 Cm · 27,5"x16"

Diamond Timber

70x40 / 27,5"x16"



Colores / Colors / Couleurs

**DIAMOND
TIMBER ASH**



**DIAMOND
TIMBER OLIVE**



**DIAMOND
TIMBER EBONY**



**DIAMOND
TIMBER MAPLE**



**DIAMOND
TIMBER OAK**



**DIAMOND
TIMBER WALNUT**



Características Técnicas / Technical Characteristics / Caractéristiques Techniques



Revestimiento
Wall tile
Revêtement



Pavimento
Floor tile
Pavement



Antihielo
Frost resistance
Antigel



Interior
Indoor
Intérieur



Exterior
Outdoor
Extérieur



Mate
Matte
Matt



Destonificado
Shade variations
Effet dévalé



Porcelánico
Porcelain tile
Grés cérame

Diamond Timber

70x40 / 27,5"x16"




Diamond Timber Ash
70x40 Cm · 27,5"x16" · **K-60**



Diamond Timber Ash Chevron (L-R)
70x40 Cm · 27,5"x16" · **K-60**




Diamond Timber Ebony
70x40 Cm · 27,5"x16" · **K-60**



Diamond Timber Ebony Chevron (L-R)
70x40 Cm · 27,5"x16" · **K-60**



Diamond Timber Olive
70x40 Cm · 27,5"x16" · **K-60**



Diamond Timber Olive Chevron (L-R)
70x40 Cm · 27,5"x16" · **K-60**



3 mm junta recomendada entre piezas
3 mm recommended joint between pieces
3 mm de joint recommandé entre les pièces



Rejuntado interior pieza. Colores sugeridos RAL 7047, 7030 y 7022
Internal grouting piece. Suggested Colors RAL 7047, 7030 y 7022
Jointoiment interne de la pièce. Couleur suggérées RAL 7047, 7030 y 7022



2 mm junta recomendada entre piezas
2 mm recommended joint between pieces
2 mm de joint recommandé entre les pièces



3 mm junta recomendada entre piezas
3 mm recommended joint between pieces
3 mm de joint recommandé entre les pièces



Rejuntado interior pieza. Colores sugeridos RAL 7047, 7030 y 7022
Internal grouting piece. Suggested Colors RAL 7047, 7030 y 7022
Jointoiment interne de la pièce. Couleur suggérées RAL 7047, 7030 y 7022



2 mm junta recomendada entre piezas
2 mm recommended joint between pieces
2 mm de joint recommandé entre les pièces

Packing list (peso bruto aproximado) / (approximate gross weight) / (poids brut approximatif)

FORMATO SIZE FORMATS	PIEZAS CAJA PIECES BOX BOÎTE À PIÈCES	M² CAJA M² BOX M² BOÎTE	KG CAJA KG BOX KG BOÎTE	CAJAS PALET BOXES PALLET BOÎTE À PALLET	M² PALET M² PALLET M² PALLET	KG PALET KG PALLET KG PALLET
70x40 cm. / 27,5"x16"	7	0,98	22,1	48 palet / 36 europalet	47,04 palet / 35,28 europalet	1071 palet / 811 europalet

Diamond Timber

70x40 / 27,5"x16"




Diamond Timber Maple
70x40 Cm · 27,5"x16" · **K-60**



Diamond Timber Maple Chevron (L-R)
70x40 Cm · 27,5"x16" · **K-60**




Diamond Timber Walnut
70x40 Cm · 27,5"x16" · **K-60**



Diamond Timber Walnut Chevron (L-R)
70x40 Cm · 27,5"x16" · **K-60**



Diamond Timber Oak
70x40 Cm · 27,5"x16" · **K-60**



Diamond Timber Oak Chevron (L-R)
70x40 Cm · 27,5"x16" · **K-60**



3 mm junta recomendada entre piezas
3 mm recommended joint between pieces
3 mm de joint recommandé entre les pièces



Rejuntado interior pieza. Colores sugeridos RAL 7047, 7030 y 7022
Internal grouting piece. Suggested Colors RAL 7047, 7030 y 7022
Jointoiment interne de la pièce. Couleur suggérées RAL 7047, 7030 y 7022



2 mm junta recomendada entre piezas
2 mm recommended joint between pieces
2 mm de joint recommandé entre les pièces



3 mm junta recomendada entre piezas
3 mm recommended joint between pieces
3 mm de joint recommandé entre les pièces



Rejuntado interior pieza. Colores sugeridos RAL 7047, 7030 y 7022
Internal grouting piece. Suggested Colors RAL 7047, 7030 y 7022
Jointoiment interne de la pièce. Couleur suggérées RAL 7047, 7030 y 7022



2 mm junta recomendada entre piezas
2 mm recommended joint between pieces
2 mm de joint recommandé entre les pièces

Packing list (peso bruto aproximado) / (approximate gross weight) / (poids brut approximatif)

FORMATO SIZE FORMATS	PIEZAS CAJA PIECES BOX BOÎTE À PIÈCES	M² CAJA M² BOX M² BOÎTE	KG CAJA KG BOX KG BOÎTE	CAJAS PALET BOXES PALLET BOÎTE À PALLET	M² PALET M² PALLET M² PALLET	KG PALET KG PALLET KG PALLET
70x40 cm. / 27,5"x16"	7	0,98	22,1	48 palet / 36 europalet	47,04 palet / 35,28 europalet	1071 palet / 811 europalet



Pavimento Diamond Timber Olive (L) 70x40 Cm · 27,5"x16"
 > Pavimento Diamond Timber Olive 70x40 Cm · 27,5"x16" · Diamond Timber Ash 70x40 Cm · 27,5"x16" · Diamond Timber Ebony 70x40 Cm · 27,5"x16"
 > Pavimento Diamond Oak Chevron (L) 70x40 Cm · 27,5"x16"

Pavimento Diamond Timber Ash Chevron (L) (R) 70x40 Cm · 27,5"x16"
 > Pavimento Diamond Timber Maple 70x40 Cm · 27,5"x16" · Diamond Timber Walnut 70x40 Cm · 27,5"x16"
 > Diamond Timber Maple 70x40 Cm · 27,5"x16" · Diamond Timber Walnut 70x40 Cm · 27,5"x16" · Diamond Timber Oak 70x40 Cm · 27,5"x16" · Pavimento Diamond Timber Walnut Chevron (L) (R) 70x40 Cm · 27,5"x16"


Diamond Waves

70x40 / 27,5"x16"




Colores / Colors / Couleurs

**DIAMOND
WAVES GOLD**



**DIAMOND
WAVES ANTHRACITE**



Características Técnicas / Technical Characteristics / Caractéristiques Techniques



Revestimiento
Wall tile
Revêtement



Antihielo
Frost resistance
Antigel



Interior
Indoor
Intérieur



Efecto metal
Metal effect
Effet métallique



Porcelánico
Porcelain tile
Grés cérame

Diamond Waves


70x40 / 27,5"x16"



Diamond Waves Gold
70x40 Cm · 27,5"x16" · **CK-80**



Diamond Waves Anthracite
70x40 Cm · 27,5"x16" · **CK-80**

 3 mm junta recomendada entre piezas
3 mm recommended joint between pieces
3 mm de joint recommandé entre les pièces



Packing list (peso bruto aproximado) / (approximate gross weight) / (poids brut approximatif)

FORMATO SIZE FORMATS	PIEZAS CAJA PIECES BOX BOÎTE À PIÈCES	M² CAJA M² BOX M² BOÎTE	KG CAJA KG BOX KG BOÎTE	CAJAS PALET BOXES PALLET BOÎTE À PALLET	M² PALET M² PALLET M² PALLET	KG PALET KG PALLET KG PALLET
70x40 cm. / 27,5"x16"	6	0,84	18,9	48 palet / 36 europalet	40,32 palet / 30,24 europalet	917 palet / 695 europalet

Diamond Waves Anthracite 70x40 Cm · 27,5"x16" · Pavimento Diamond Marquina
Chevron (L) (R) 70x40 Cm · 27,5"x16"
> Diamond Waves Gold 70x40 Cm · 27,5"x16" · Pavimento Diamond Marquina 70x40 Cm · 27,5"x16"



Diamond Statuario

70x40 / 27,5"x16"

Colores / Colors / Couleurs


**DIAMOND
STATUARIO**



**DIAMOND
STATUARIO BEVEL**



**DIAMOND
STATUARIO DECO**



**DIAMOND
STATUARIO WAVES**



**DIAMOND
STATUARIO CHEVRON**



Características Técnicas / Technical Characteristics / Caractéristiques Techniques



Revestimiento
Wall tile
Revêtement



Pavimento
Floor tile
Pavement



Antihielo
Frost resistance
Antigel



Interior
Indoor
Intérieur



Exterior
Outdoor
Extérieur



Mate
Matte
Matt




Porcelánico
Porcelain tile
Grés cérame


Diamond Statuario


70x40 / 27,5"x16"




Diamond Statuario
70x40 Cm · 27,5"x16" · **K-60** 




Diamond Statuario Bevel
70x40 Cm · 27,5"x16" · **K-60** 








Diamond Statuario Deco
70x40 Cm · 27,5"x16" · **K-60** 





Diamond Statuario Waves
70x40 Cm · 27,5"x16" · **K-60** 



Diamond Statuario Chevron (L-R)
70x40 Cm · 27,5"x16" · **K-60**    

 Rejuntado interior pieza. Colores sugeridos RAL 7047, 7030 y 7022
Internal grouting piece. Suggested Colors RAL 7047, 7030 y 7022
Jointoiment interne de la pièce. Couleur suggérées RAL 7047, 7030 y 7022

 2 mm junta recomendada entre piezas
2 mm recommended joint between pieces
2 mm de joint recommandé entre les pièces

 3 mm junta recomendada entre piezas
3 mm recommended joint between pieces
3 mm de joint recommandé entre les pièces

Packing list (peso bruto aproximado) / (approximate gross weight) / (poids brut approximatif)

FORMATO SIZE FORMATS	PIEZAS CAJA PIECES BOX BOÎTE À PIÈCES	M² CAJA M² BOX M² BOÎTE	KG CAJA KG BOX KG BOÎTE	CAJAS PALET BOXES PALLET BOÎTE À PALLET	M² PALET M² PALLET M² PALLET	KG PALET KG PALLET KG PALLET
70x40 cm. / 27,5"x16" NORMAL	7	0,98	22,1	48 palet / 36 europalet	47,04 palet / 35,28 europalet	1071 palet / 811 europalet
70x40 cm. / 27,5"x16" BEVEL	6	0,84	19,6	48 palet / 36 europalet	40,32 palet / 30,24 europalet	951 palet / 721 europalet
70x40 cm. / 27,5"x16" DECO	6	0,84	18,9	48 palet / 36 europalet	40,32 palet / 30,24 europalet	917 palet / 695 europalet
70x40 cm. / 27,5"x16" WAVES	6	0,84	18,9	48 palet / 36 europalet	40,32 palet / 30,24 europalet	917 palet / 695 europalet



Diamond Statuario Chevron (L) (R) 70x40 Cm · 27,5"x16" · Pavimento Diamond Statuario Chevron (L) (R) 70x40 Cm · 27,5"x16"



Pavimento Diamond Statuario 70x40 Cm · 27,5"x16" · Diamond Marquina 70x40 Cm · 27,5"x16"
 > Diamond Statuario Waves 70x40 Cm · 27,5"x16" · Diamond Statuario Deco 70x40 Cm · 27,5"x16" · Pavimento Diamond Statuario Chevron (L) (R) 70x40 Cm · 27,5"x16"
 > Diamond Marquina Waves 70x40 Cm · 27,5"x16" · Pavimento Diamond Statuario 70x40 Cm · 27,5"x16"
 < Diamond Statuario Waves 70x40 Cm · 27,5"x16" · Diamond Marquina Chevron (L) (R) 70x40 Cm · 27,5"x16" · Pav. Diamond Statuario Chevron (L) 70x40 Cm · 27,5"x16"



Diamond Marquina

70x40 / 27,5"x16"

Colores / Colors / Couleurs




Características Técnicas / Technical Characteristics / Caractéristiques Techniques




Diamond Marquina


70x40 / 27,5"x16"





Diamond Marquina
70x40 Cm · 27,5"x16" · **K-60** 





Diamond Marquina Deco
70x40 Cm · 27,5"x16" · **K-60** 








Diamond Marquina Waves
70x40 Cm · 27,5"x16" · **K-60** 





Diamond Marquina Bevel
70x40 Cm · 27,5"x16" · **K-60** 



Diamond Marquina Chevron (L-R)
70x40 Cm · 27,5"x16" · **K-60**    

 Rejuntado interior pieza. Colores sugeridos RAL 7047, 7030 y 7022
Internal grouting piece. Suggested Colors RAL 7047, 7030 y 7022
Jointoiement interne de la pièce. Couleur suggérées RAL 7047, 7030 y 7022

 2 mm junta recomendada entre piezas
2 mm recommended joint between pieces
2 mm de joint recommandé entre les pièces

 3 mm junta recomendada entre piezas
3 mm recommended joint between pieces
3 mm de joint recommandé entre les pièces

Packing list (peso bruto aproximado) / (approximate gross weight) / (poids brut approximatif)

FORMATO SIZE FORMATS	PIEZAS CAJA PIECES BOX BOÎTE À PIÈCES	M² CAJA M² BOX M² BOÎTE	KG CAJA KG BOX KG BOÎTE	CAJAS PALET BOXES PALLET BOÎTE À PALLET	M² PALET M² PALLET M² PALLET	KG PALET KG PALLET KG PALLET
70x40 cm. / 27,5"x16" NORMAL	7	0,98	22,1	48 palet / 36 europalet	47,04 palet / 35,28 europalet	1071 palet / 811 europalet
70x40 cm. / 27,5"x16" BEVEL	6	0,84	19,6	48 palet / 36 europalet	40,32 palet / 30,24 europalet	951 palet / 721 europalet
70x40 cm. / 27,5"x16" DECO	6	0,84	18,9	48 palet / 36 europalet	40,32 palet / 30,24 europalet	917 palet / 695 europalet
70x40 cm. / 27,5"x16" WAVES	6	0,84	18,9	48 palet / 36 europalet	40,32 palet / 30,24 europalet	917 palet / 695 europalet



Diamond Marquina Deco 70x40 Cm · 27,5"x16" · Delta Blanco 33x33 Cm · 13"x13" · Pav.
Diamond Marquina Chevron (L) 70x40 Cm · 27,5"x16"
> Pavimento Diamond Statuario 70x40 Cm · 27,5"x16" · Diamond Marquina 70x40 Cm · 27,5"x16"
> Pavimento Diamond Marquina Chevron (L) (R) 70x40 Cm · 27,5"x16"



Diamond Calacatta

70x40 / 27,5"x16"

Colores / Colors / Couleurs


**DIAMOND
CALACATTA**



**DIAMOND
CALACATTA DECO**



**DIAMOND
CALACATTA WAVES**



**DIAMOND
CALACATTA CHEVRON**



Características Técnicas / Technical Characteristics / Caractéristiques Techniques



Revestimiento
Wall tile
Revêtement



Pavimento
Floor tile
Pavement



Antihielo
Frost resistance
Antigel



Interior
Indoor
Intérieur



Exterior
Outdoor
Extérieur



Mate
Matte
Matt




Porcelánico
Porcelain tile
Grés cérame


Diamond Calacatta

70x40 / 27,5"x16"




Diamond Calacatta
70x40 Cm · 27,5"x16" · **K-60** 





Diamond Calacatta Deco
70x40 Cm · 27,5"x16" · **K-60** 





Diamond Calacatta Waves
70x40 Cm · 27,5"x16" · **K-60** 



Diamond Calacatta Chevron (L-R)
70x40 Cm · 27,5"x16" · **K-60** 


 *Rejuntado interior pieza. Colores sugeridos RAL 7047, 7030 y 7022*
Internal grouting piece. Suggested Colors RAL 7047, 7030 y 7022
Jointoiment interne de la pièce. Couleur suggérées RAL 7047, 7030 y 7022

 *2 mm junta recomendada entre piezas*
2 mm recommended joint between pieces
2 mm de joint recommandé entre les pièces

 *3 mm junta recomendada entre piezas*
3 mm recommended joint between pieces
3 mm de joint recommandé entre les pièces

Packing list (peso bruto aproximado) / (approximate gross weight) / (poids brut approximatif)

FORMATO SIZE FORMATS	PIEZAS CAJA PIECES BOX BOÎTE À PIÈCES	M² CAJA M² BOX M² BOÎTE	KG CAJA KG BOX KG BOÎTE	CAJAS PALET BOXES PALLET BOÎTE À PALLET	M² PALET M² PALLET M² PALLET	KG PALET KG PALLET KG PALLET
70x40 cm. / 27,5"x16" NORMAL	7	0,98	22,1	48 palet / 36 europalet	47,04 palet / 35,28 europalet	1071 palet / 811 europalet
70x40 cm. / 27,5"x16" BEVEL	6	0,84	19,6	48 palet / 36 europalet	40,32 palet / 30,24 europalet	951 palet / 721 europalet
70x40 cm. / 27,5"x16" DECO	6	0,84	18,9	48 palet / 36 europalet	40,32 palet / 30,24 europalet	917 palet / 695 europalet
70x40 cm. / 27,5"x16" WAVES	6	0,84	18,9	48 palet / 36 europalet	40,32 palet / 30,24 europalet	917 palet / 695 europalet



Diamond Calacatta Waves 70x40 Cm · 27,5"x16" · Pav. Diamond Calacatta 70x40 Cm · 27,5"x16"
> Diamond Calacatta Waves 70x40 Cm · 27,5"x16" · Pavimento Diamond Marquina Chevron (L) 70x40 Cm · 27,5"x16"
> Pavimento Diamond Calacatta Chevron (L) 70x40 Cm · 27,5"x16"



Diamond Brume

70x40 / 27,5"x16"

Colores / Colors / Couleurs

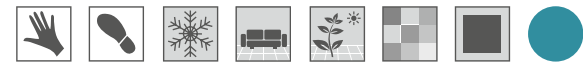



Características Técnicas / Technical Characteristics / Caractéristiques Techniques




Diamond Brume


70x40 / 27,5"x16"




Diamond Brume
70x40 Cm · 27,5"x16" · **K-60** 





Diamond Brume Deco
70x40 Cm · 27,5"x16" · **K-60** 




Diamond Brume Waves
70x40 Cm · 27,5"x16" · **K-60** 





Diamond Brume Bevel
70x40 Cm · 27,5"x16" · **K-60** 



Diamond Brume Chevron (L-R)
70x40 Cm · 27,5"x16" · **K-60**    

 *Rejuntado interior pieza. Colores sugeridos RAL 7047, 7030 y 7022*
Internal grouting piece. Suggested Colors RAL 7047, 7030 y 7022
Jointoiment interne de la pièce. Couleur suggérées RAL 7047, 7030 y 7022

 *2 mm junta recomendada entre piezas*
2 mm recommended joint between pieces
2 mm de joint recommandé entre les pièces


 *3 mm junta recomendada entre piezas*
3 mm recommended joint between pieces
3 mm de joint recommandé entre les pièces

Packing list (peso bruto aproximado) / (approximate gross weight) / (poids brut approximatif)

FORMATO SIZE FORMATS	PIEZAS CAJA PIECES BOX BOÎTE À PIÈCES	M² CAJA M² BOX M² BOÎTE	KG CAJA KG BOX KG BOÎTE	CAJAS PALET BOXES PALLET BOÎTE À PALLET	M² PALET M² PALLET M² PALLET	KG PALET KG PALLET KG PALLET
70x40 cm. / 27,5"x16" NORMAL	7	0,98	22,1	48 palet / 36 europalet	47,04 palet / 35,28 europalet	1071 palet / 811 europalet
70x40 cm. / 27,5"x16" BEVEL	6	0,84	19,6	48 palet / 36 europalet	40,32 palet / 30,24 europalet	951 palet / 721 europalet
70x40 cm. / 27,5"x16" DECO	6	0,84	18,9	48 palet / 36 europalet	40,32 palet / 30,24 europalet	917 palet / 695 europalet
70x40 cm. / 27,5"x16" WAVES	6	0,84	18,9	48 palet / 36 europalet	40,32 palet / 30,24 europalet	917 palet / 695 europalet



Diamond Brume Bevel 70x40 Cm · 27,5"x16" · Pavimento Diamond Brume Chevron (L) (R) 70x40 Cm · 27,5"x16"
> Diamond Brume Deco 70x40 Cm · 27,5"x16" · Pav. Diamond Brume Chevron (L) 70x40 Cm · 27,5"x16"
> Diamond Brume Bevel 70x40 Cm · 27,5"x16" · Diamond Waves Anthracite 70x40 Cm · 27,5"x16" · Pavimento Diamond Brume 70x40 Cm · 27,5"x16"



Diamond Triangle

70x40 / 27,5"x16"

Colores / Colors / Couleurs

DIAMOND
TRIANGLE DENIM



DIAMOND
TRIANGLE CONCRETE



DIAMOND
TRIANGLE EARTH



Características Técnicas / Technical Characteristics / Caractéristiques Techniques



Revestimiento
Wall tile
Revêtement



Pavimento
Floor tile
Pavement



Antihielo
Frost resistance
Antigel



Interior
Indoor
Intérieur



Exterior
Outdoor
Extérieur



Mate
Matte
Matt



Destonificado
Shade variations
Effet dévalé



Porcelánico
Porcelain tile
Grès cérame

Diamond Triangle

70x40 / 27,5"x16"




Diamond Triangle Denim
70x40 Cm · 27,5"x16" · **K-60**



Diamond Triangle Concrete
70x40 Cm · 27,5"x16" · **K-60**



Diamond Triangle Earth
70x40 Cm · 27,5"x16" · **K-60**

 Junta coloreada. Color de junta sugerida RAL 7040
Coloured grout. Suggested grout colour RAL 7040
Joint coloré. Couleur de joint suggérée RAL 7040



3 mm junta recomendada entre piezas
3 mm recommended joint between pieces
3 mm de joint recommandé entre les pièces

Packing list (peso bruto aproximado) / (approximate gross weight) / (poids brut approximatif)

FORMATO SIZE FORMATS	PIEZAS CAJA PIECES BOX BOÎTE À PIÈCES	M² CAJA M² BOX M² BOÎTE	KG CAJA KG BOX KG BOÎTE	CAJAS PALET BOXES PALLET BOÎTE À PALLET	M² PALET M² PALLET M² PALLET	KG PALET KG PALLET KG PALLET
70x40 cm. / 27,5"x16"	7	0,98	22,1	48 palet / 36 europalet	47,04 palet / 35,28 europalet	1071 palet / 811 europalet



Pavimento Diamond Triangle Denim 70x40 Cm · 27,5"x16"
> Manhattan Blanco 31x56 Cm · 12"x22" · Pavimento Diamond Triangle Earth 70x40 Cm · 27,5"x16"

Diamond City

70x40 / 27,5"x16"




Colores / Colors / Couleurs


DIAMOND
CITY WHITE



DIAMOND
CITY GREY



DIAMOND
CITY BLACK



Características Técnicas / Technical Characteristics / Caractéristiques Techniqueurs



Revestimiento
Wall tile
Revêtement



Pavimento
Floor tile
Pavement



Antihielo
Frost resistance
Antigel



Interior
Indoor
Intérieur



Exterior
Outdoor
Extérieur



Mate
Matte
Matt



Destonificado
Shade variations
Effet dévalé



Porcelánico
Porcelain tile
Grès cérame

Diamond City

70x40 / 27,5"x16"



Diamond City White
70x40 Cm · 27,5"x16" · **K-60**



Diamond City Tri W-G
70x40 Cm · 27,5"x16" · **K-60**




Diamond City Grey
70x40 Cm · 27,5"x16" · **K-60**



Diamond City Tri W-B
70x40 Cm · 27,5"x16" · **K-60**



Diamond City Black
70x40 Cm · 27,5"x16" · **K-60**




Diamond City Tri G-B
70x40 Cm · 27,5"x16" · **K-60**



3 mm junta recomendada entre piezas
3 mm recommended joint between pieces
3 mm de joint recommandé entre les pièces

Packing list (peso bruto aproximado) / (approximate gross weight) / (poids brut approximatif)

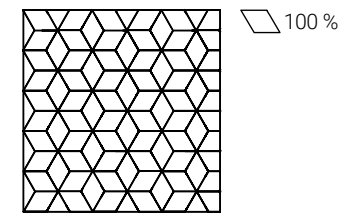
FORMATO SIZE FORMATS	PIEZAS CAJA PIECES BOX BOÎTE À PIÈCES	M² CAJA M² BOX M² BOÎTE	KG CAJA KG BOX KG BOÎTE	CAJAS PALET BOXES PALLET BOÎTE À PALLET	M² PALET M² PALLET M² PALLET	KG PALET KG PALLET KG PALLET
70x40 cm. / 27,5"x16"	7	0,98	22,1	48 palet / 36 europalet	47,04 palet / 35,28 europalet	1071 palet / 811 europalet



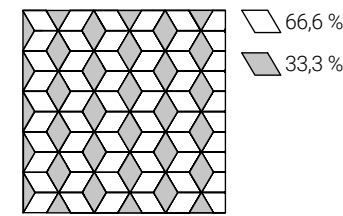
Diamond City Tri W-G 70x40 Cm · 27,5"x16" · Pav. Diamond City Black 70x40 Cm · 27,5"x16" · Pav. Diamond City White 70x40 Cm · 27,5"x16"
> Pav. Diamond City Grey 70x40 Cm · 27,5"x16" · Pav. Diamond City Tri W-G 70x40 Cm · 27,5"x16" · Pav. Diamond City Tri W-B 70x40 Cm · 27,5"x16" · Pav. Diamond City Tri G-B 70x40 Cm · 27,5"x16"
> Pav. Diamond City Waves Anthracite 70x40 Cm · 27,5"x16" · Pav. Diamond City Grey 70x40 Cm · 27,5"x16" · Pav. Diamond City Black 70x40 Cm · 27,5"x16" · Pavimento Diamond City White 70x40 Cm · 27,5"x16"

COMPOSICIÓN
COMPOSITION
COMPOSITION

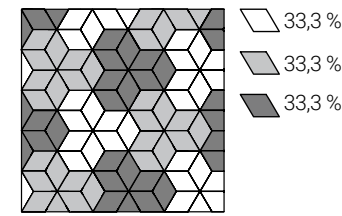
EJEMPLOS
EXAMPLES
EXEMPLES



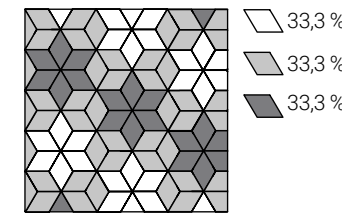
COMPOSICIÓN 1
COMPOSITION 1
COMPOSITION 2



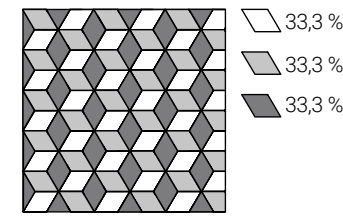
1.1 DIAMOND



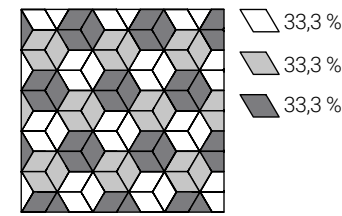
1.2 DIAMOND



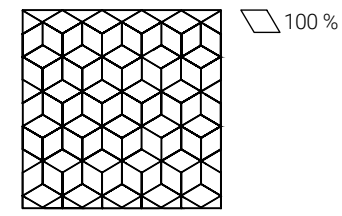
1.3 DIAMOND



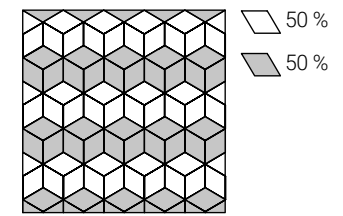
1.4 DIAMOND



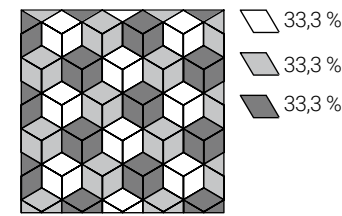
1.5 DIAMOND



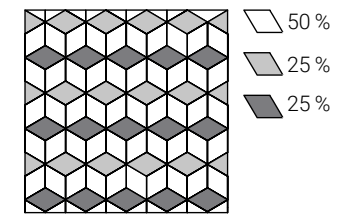
COMPOSICIÓN 2
COMPOSITION 2
COMPOSITION 2




2.1 DIAMOND



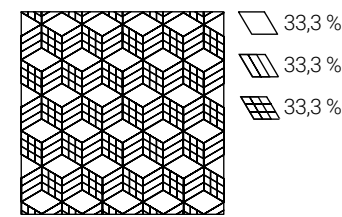
2.2 DIAMOND



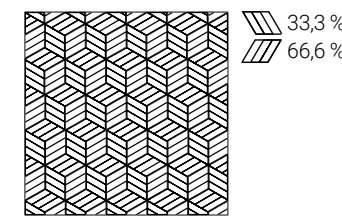
2.3 DIAMOND



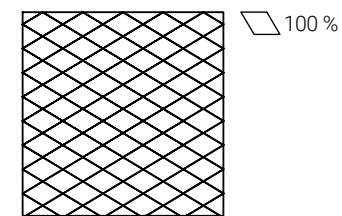
2.4 DIAMOND
DIAMOND CHEVRON



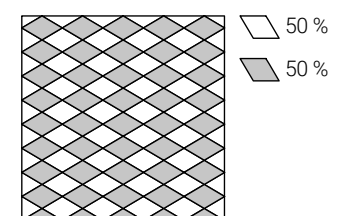
2.5 DIAMOND
D. CHEVRON - D. DECO



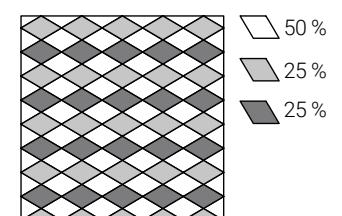
2.6 DIAMOND
D. CHEVRON



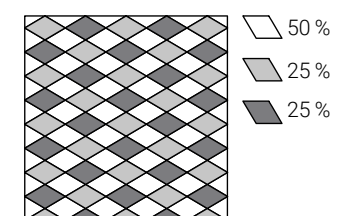
COMPOSICIÓN 3
COMPOSITION 3
COMPOSITION 3



3.1 DIAMOND



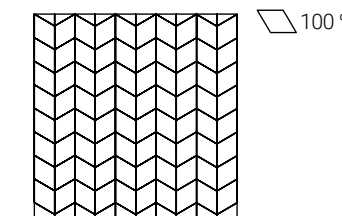
3.2 DIAMOND



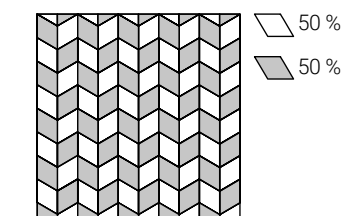
3.3 DIAMOND

COMPOSICIÓN
COMPOSITION
COMPOSITION

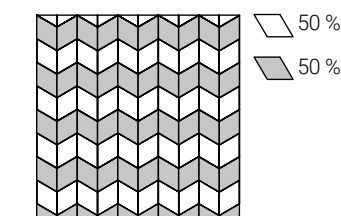
EJEMPLOS
EXAMPLES
EXEMPLES



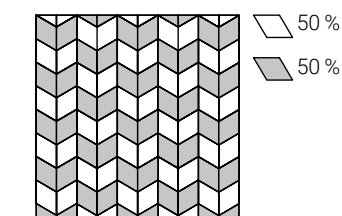
COMPOSICIÓN 4
COMPOSITION 4
COMPOSITION 4



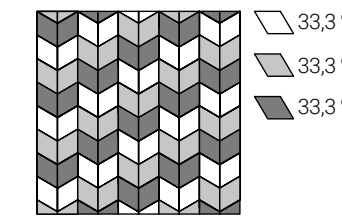
4.1 DIAMOND




4.2 DIAMOND




4.3 DIAMOND




4.4 DIAMOND



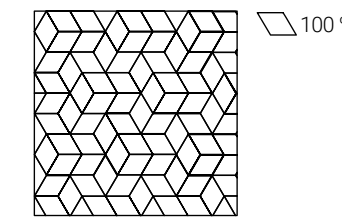
COMPOSICIÓN 5
COMPOSITION 5
COMPOSITION 5



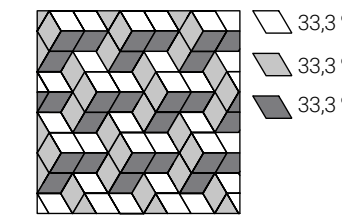
5.1 DIAMOND CHEVRON



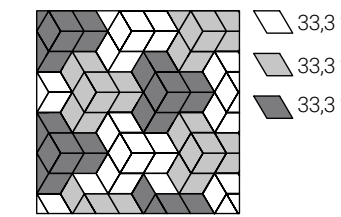
5.2 DIAMOND CHEVRON



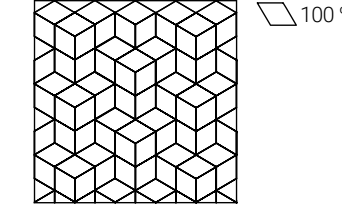
COMPOSICIÓN 6
COMPOSITION 6
COMPOSITION 6



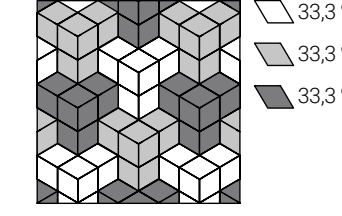
6.1 DIAMOND



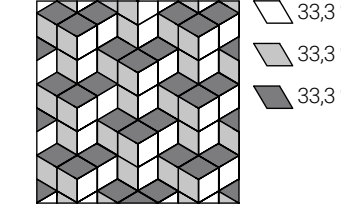
6.2 DIAMOND



COMPOSICIÓN 7
COMPOSITION 7
COMPOSITION 7

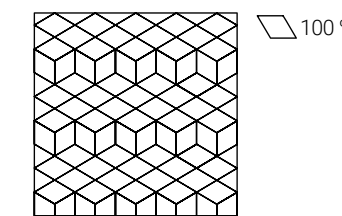


7.1 DIAMOND

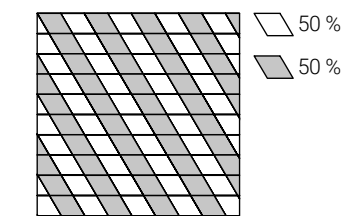


7.2 DIAMOND

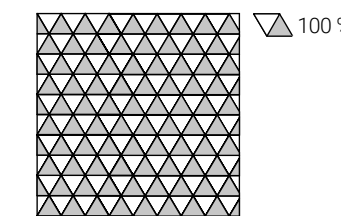
COMPOSICIÓN / COMPOSITION / COMPOSITION



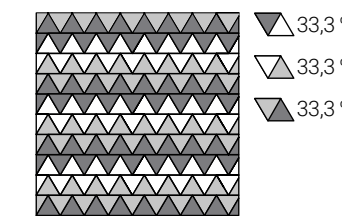
COMPOSICIÓN 8 DIAMOND
COMPOSITION 8 DIAMOND
COMPOSITION 8 DIAMOND



COMPOSICIÓN 9 DIAMOND
COMPOSITION 9 DIAMOND
COMPOSITION 9 DIAMOND



COMPOSICIÓN 10 DIAMOND TRI.
COMPOSITION 10 DIAMOND TRI.
COMPOSITION 10 DIAMOND TRI.



COMPOSICIÓN 11 DIAMOND TRI.
COMPOSITION 11 DIAMOND TRI.
COMPOSITION 10 DIAMOND TRI.



Calacatta Gold Hex

28,5x33 / 11"x13"

Colores / Colors / Couleurs

**CALACATTA
GOLD HEXAGON**



Características Técnicas / Technical Characteristics / Caractéristiques Techniques



Revestimiento
Wall tile
Revêtement



Pavimento
Floor tile
Pavement



Antihielo
Frost resistance
Antigel



Interior
Indoor
Intérieur



Exterior
Outdoor
Extérieur



Mate
Matte
Matt



Porcelánico
Porcelain tile
Grés cérame

Calacatta Gold Hex

28,5x33 / 11"x13"



Calacatta Gold Hexagon
28,5x33 Cm · 11"x13" · K-50



Packing list (peso bruto aproximado) / (approximate gross weight) / (poids brut approximatif)

FORMATO SIZE FORMATS	PIEZAS CAJA PIECES BOX BOÎTE À PIÈCES	M² CAJA M² BOX M² BOÎTE	KG CAJA KG BOX KG BOÎTE	CAJAS PALET BOXES PALLET BOÎTE À PALLET	M² PALET M² PALLET M² PALLET	KG PALET KG PALLET KG PALLET
28,5x33 cm / 11"x13"	14	1	19	66 palet / 44 euro87	66 palet / 44 euro87	1264 palet / 851 euro87

Calacatta Gold Hexagon 28,5x33 Cm · 11"x13"
> Calacatta Gold Hexagon S.R. 28,5x33 Cm · 11"x13"

Venato / Dark Marble

28,5x33 / 11"x13"

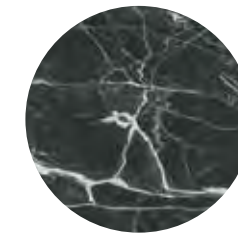


Colores / Colors / Couleurs

VENATO



DARK MARBLE



Características Técnicas / Technical Characteristics / Caractéristiques Techniques



Revestimiento
Wall tile
Revêtement



Pavimento
Floor tile
Pavement



Antihielo
Frost resistance
Antigel



Interior
Indoor
Intérieur



Exterior
Outdoor
Extérieur




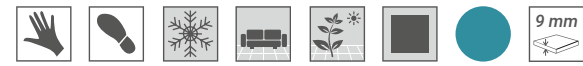
Mate
Matte
Matt



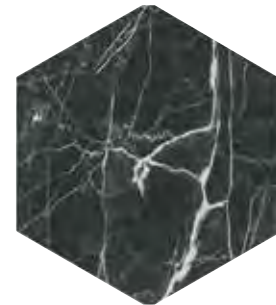
Porcelánico
Porcelain tile
Grés cérame

Venato / Dark Marble

28,5x33 / 11"x13"



Venato
28,5x33 Cm · 11"x13" · **K-38**



Dark Marble
28,5x33 Cm · 11"x13" · **K-50**



Packing list (peso bruto aproximado) / (approximate gross weight) / (poids brut approximatif)

FORMATO SIZE FORMATS	PIEZAS CAJA PIECES BOX BOÎTE À PIÈCES	M² CAJA M² BOX M² BOÎTE	KG CAJA KG BOX KG BOÎTE	CAJAS PALET BOXES PALLET BOÎTE À PALLET	M² PALET M² PALLET M² PALLET	KG PALET KG PALLET KG PALLET
28,5x33 cm / 11"x13"	14	1	19	66 palet / 44 euro87	66 palet / 44 euro87	1264 palet / 851 euro87

Venato Strip 28,5x33 Cm · 11"x13" · Pav. Venato 28,5x33 Cm · 11"x13"



Osaka

28,5x33 / 11"x13"

Colores / Colors / Couleurs



Características Técnicas / Technical Characteristics / Caractéristiques Techniques



Osaka

28,5x33 / 11"x13"



Osaka White
28,5x33 Cm · 11"x13" · **K-50**



Osaka Aqua
28,5x33 Cm · 11"x13" · **K-50**



Osaka Grey
28,5x33 Cm · 11"x13" · **K-50**



Osaka Charcoal
28,5x33 Cm · 11"x13" · **K-50**



Osaka Black
28,5x33 Cm · 11"x13" · **K-50**

Packing list (peso bruto aproximado) / (approximate gross weight) / (poids brut approximatif)

FORMATO SIZE FORMATS	PIEZAS CAJA PIECES BOX BOÎTE À PIÈCES	M² CAJA M² BOX M² BOÎTE	KG CAJA KG BOX KG BOÎTE	CAJAS PALET BOXES PALLET BOÎTE À PALLET	M² PALET M² PALLET M² PALLET	KG PALET KG PALLET KG PALLET
28,5x33 cm / 11"x13"	14	1	19	66 palet / 44 euro87	66 palet / 44 euro87	1264 palet / 851 euro87




Osaka Aqua 28,5x33 Cm · 11"x13" · Opal Blanco 28,5x33 Cm · 11"x13"
 > Osaka White 28,5x33 Cm · 11"x13" · Opal Blanco 28,5x33 Cm · 11"x13"
 > Osaka Black 28,5x33 Cm · 11"x13" · Pav. Opal Negro 28,5x33 Cm · 11"x13"



Venus

28,5x33 / 11"x13"

Colores / Colors / Couleurs



Características Técnicas / Technical Characteristics / Caractéristiques Techniques



Venus


28,5x33 / 11"x13"



Venus White
28,5x33 Cm · 11"x13" · **K-50**



Venus Aqua
28,5x33 Cm · 11"x13" · **K-50**




Venus Índigo
28,5x33 Cm · 11"x13" · **K-50**




Venus Smoke
28,5x33 Cm · 11"x13" · **K-50**



Venus Black
28,5x33 Cm · 11"x13" · **K-50**



Venus White. Múltiples composiciones
Venus White. Multiple compositions
Venus White. Multiples compositions



Venus Black. Múltiples composiciones
Venus Black. Multiple compositions
Venus Black. Multiples compositions

Packing list (peso bruto aproximado) / (approximate gross weight) / (poids brut approximatif)

FORMATO SIZE FORMATS	PIEZAS CAJA PIECES BOX BOÎTE À PIÈCES	M² CAJA M² BOX M² BOÎTE	KG CAJA KG BOX KG BOÎTE	CAJAS PALET BOXES PALLET BOÎTE À PALLET	M² PALET M² PALLET M² PALLET	KG PALET KG PALLET KG PALLET
28,5x33 cm / 11"x13"	14	1	19	66 palet / 44 euro87	66 palet / 44 euro87	1264 palet / 851 euro87



Venus Smoke 28,5x33 Cm · 11"x13"



Venus Índigo 28,5x33 Cm · 11"x13"
 > Venus Aqua 28,5x33 Cm · 11"x13"
 > Venus Black 28,5x33 Cm · 11"x13"
 < Venus White 28,5x33 Cm · 11"x13" · Pav. Opal Blanco 28,5x33 Cm · 11"x13"

Yara

28,5x33 / 11"x13"



Yara White
28,5x33 Cm · 11"x13" · K-38



Yara Silver
28,5x33 Cm · 11"x13" · K-38



Yara Metal Black
28,5x33 Cm · 11"x13" · K-38



Packing list (peso bruto aproximado) / (approximate gross weight) / (poids brut approximatif)


FORMATO SIZE FORMATS	PIEZAS CAJA PIECES BOX BOÎTE À PIÈCES	M² CAJA M² BOX M² BOÎTE	KG CAJA KG BOX KG BOÎTE	CAJAS PALET BOXES PALLET BOÎTE À PALLET	M² PALET M² PALLET M² PALLET	KG PALET KG PALLET KG PALLET
28,5x33 cm / 11"x13"	11	0,79	16,78	66 palet / 44 euro87	52,14 palet / 34,76 euro87	1117 palet / 753 euro87



Yara Silver 28,5x33 Cm · 11"x13" · Opal Negro 28,5x33 Cm · 11"x13" · Opal Blanco
28,5x33 Cm · 11"x13" · Opal Gris 28,5x33 Cm · 11"x13"
> Yara Metal Black 28,5x33 Cm · 11"x13" · Yara White 28,5x33 Cm · 11"x13"
< Yara White 28,5x33 Cm · 11"x13"

Donegal


28,5x33 / 11"x13"



Donegal Forest
28,5x33 Cm · 11"x13" · K-50

Packing list (peso bruto aproximado) / (approximate gross weight) / (poids brut approximatif)

FORMATO SIZE FORMATS	PIEZAS CAJA PIECES BOX BOÎTE À PIÈCES	M² CAJA M² BOX M² BOÎTE	KG CAJA KG BOX KG BOÎTE	CAJAS PALET BOXES PALLET BOÎTE À PALLET	M² PALET M² PALLET M² PALLET	KG PALET KG PALLET KG PALLET
28,5x33 cm / 11"x13"	14	1	19	66 palet / 44 euro87	66 palet / 44 euro87	1264 palet / 851 euro87



Donegal Forest 28,5x33 Cm · 11"x13" · Stonehenge Moka 40x120 Cm · 16"x48"

Trapez Vintage


28,5x33 / 11"x13"



Trapez Vintage White
28,5x33 Cm · 11"x13" · **K-50**



Trapez Vintage Deco
28,5x33 Cm · 11"x13" · **K-50**





Trapez Vintage B&W
28,5x33 Cm · 11"x13" · **K-50**



1,5 mm junta recomendada entre piezas
1,5 mm recommended joint between pieces
1,5 mm de joint recommandé entre les pièces



Rejuntado interior pieza. Colores sugeridos RAL 7047, 7030 y 7022
Internal grouting piece. Suggested Colors RAL 7047, 7030 y 7022
Jointoiment interne de la pièce. Couleur suggérées RAL 7047, 7030 y 7022



Trapez Vintage. Múltiples composiciones
Trapez Vintage. Multiple compositions
Trapez Vintage. Multiples compositions

Packing list (peso bruto aproximado) / (approximate gross weight) / (poids brut approximatif)


FORMATO SIZE FORMATS	PIEZAS CAJA PIECES BOX BOÎTE À PIÈCES	M² CAJA M² BOX M² BOÎTE	KG CAJA KG BOX KG BOÎTE	CAJAS PALET BOXES PALLET BOÎTE À PALLET	M² PALET M² PALLET M² PALLET	KG PALET KG PALLET KG PALLET
28,5x33 cm / 11"x13"	14	1	19	66 palet / 44 euro87	66 palet / 44 euro87	1264 palet / 851 euro87



Multisize Pallet Tobacco 31x56 Cm · 12"x22" · Pav. Trapez Vintage B&W 28,5x33 Cm · 11"x13"
> Trapez Vintage Deco 28,5x33 Cm · 11"x13" · Pav. Trapez Vintage B&W 28,5x33 Cm · 11"x13"
> Trapez Vintage White 28,5x33 Cm · 11"x13" · Pav. Trapez Vintage B&W 28,5x33 Cm · 11"x13"

Trapez Wood

28,5x33 / 11"x13"



Trapez Wood Ash
28,5x33 Cm · 11"x13" · **K-50**



Trapez Wood Oak
28,5x33 Cm · 11"x13" · **K-50**




1,5 mm junta recomendada entre piezas
1,5 mm recommended joint between pieces
1,5 mm de joint recommandé entre les pièces



Rejuntado interior pieza. Colores sugeridos RAL 7047, 7030 y 7022
Internal grouting piece. Suggested Colors RAL 7047, 7030 y 7022
Jointoiement interne de la pièce. Couleur suggérées RAL 7047, 7030 y 7022




Trapez Wood Ash. Múltiples composiciones
Trapez Wood Ash. Multiple compositions
Trapez Wood Ash. Múltiples composicions



Trapez Wood Oak. Múltiples composiciones
Trapez Wood Oak. Multiple compositions
Trapez Wood Oak. Múltiples composicions

Packing list (peso bruto aproximado) / (approximate gross weight) / (poids brut approximatif)

FORMATO SIZE FORMATS	PIEZAS CAJA PIECES BOX BOÎTE À PIÈCES	M² CAJA M² BOX M² BOÎTE	KG CAJA KG BOX KG BOÎTE	CAJAS PALET BOXES PALLET BOÎTE À PALLET	M² PALET M² PALLET M² PALLET	KG PALET KG PALLET KG PALLET
28,5x33 cm / 11"x13"	14	1	19	66 palet / 44 euro87	66 palet / 44 euro87	1264 palet / 851 euro87




Trapez Wood Ash 28,5x33 Cm · 11"x13"
> Trapez Wood Oak 28,5x33 Cm · 11"x13"



Opal

28,5x33 / 11"x13"

Colores / Colors / Couleurs



Características Técnicas / Technical Characteristics / Caractéristiques Techniques



Opal

28,5x33 / 11"x13"




Opal Blanco
28,5x33 Cm · 11"x13" · **K-50**



Opal Gris
28,5x33 Cm · 11"x13" · **K-50**



Opal Negro
28,5x33 Cm · 11"x13" · **K-50**



Opal Deco White
28,5x33 Cm · 11"x13" · **K-38**



Opal Deco Black
28,5x33 Cm · 11"x13" · **K-38**




Opal Rojo
28,5x33 Cm · 11"x13" · **K-38**



Opal Marrón
28,5x33 Cm · 11"x13" · **K-50**

Packing list (peso bruto aproximado) / (approximate gross weight) / (poids brut approximatif)

FORMATO SIZE FORMATS	PIEZAS CAJA PIECES BOX BOÎTE À PIÈCES	M² CAJA M² BOX M² BOÎTE	KG CAJA KG BOX KG BOÎTE	CAJAS PALET BOXES PALLET BOÎTE À PALLET	M² PALET M² PALLET M² PALLET	KG PALET KG PALLET KG PALLET
28,5x33 cm / 11"x13"	14	1	19	66 palet / 44 euro87	66 palet / 44 euro87	1264 palet / 851 euro87



Opal Negro 28,5x33 Cm · 11"x13" · Opal Deco Black 28,5x33 Cm · 11"x13"
 > Opal Deco White 28,5x33 Cm · 11"x13"
 > Opal Negro 28,5x33 Cm · 11"x13" · Opal Deco Black 28,5x33 Cm · 11"x13"



Opal Negro 28,5x33 Cm · 11"x13" · Opal Blanco 28,5x33 Cm · 11"x13" · Opal Gris 28,5x33 Cm · 11"x13" · Malmoe 28,5x33 Cm · 11"x13"
 > Opal Blanco 28,5x33 Cm · 11"x13" · Opal Rojo 28,5x33 Cm · 11"x13"
 > Opal Blanco 28,5x33 Cm · 11"x13"
 < Opal Negro 28,5x33 Cm · 11"x13"


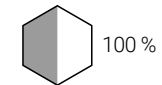
2021- Multiples composiciones

multiple layouts / multiple compositions

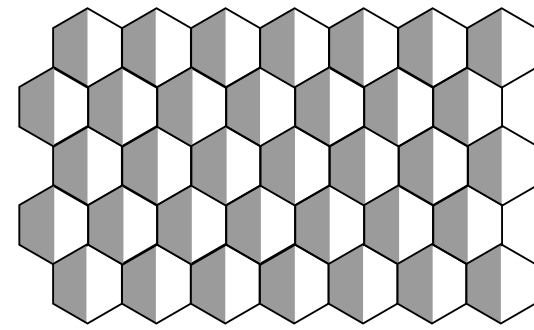
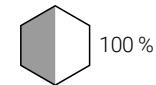
2021-22

COMPOSICIÓN / COMPOSITION / COMPOSITION

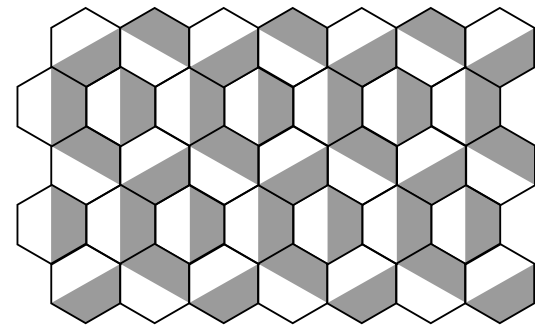
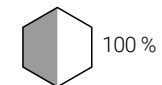
COMPOSICIÓN 1
COMPOSITION 1
COMPOSITION 1



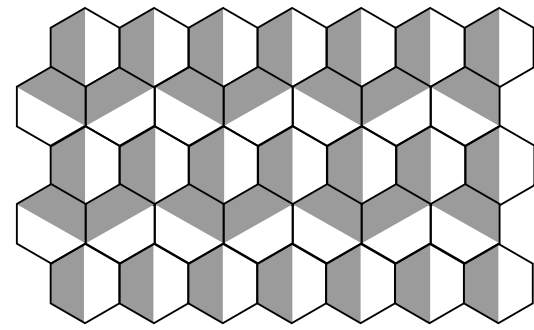
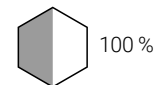
COMPOSICIÓN 4
COMPOSITION 4
COMPOSITION 4



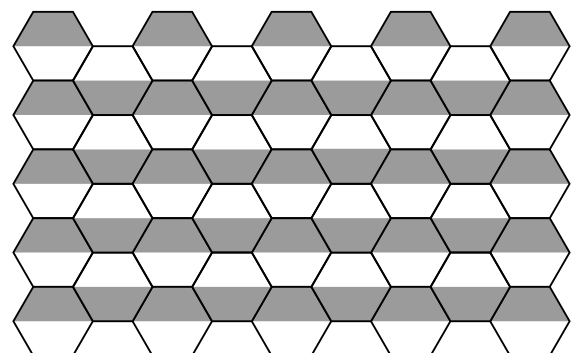
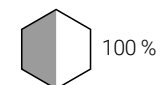
COMPOSICIÓN 2
COMPOSITION 2
COMPOSITION 2



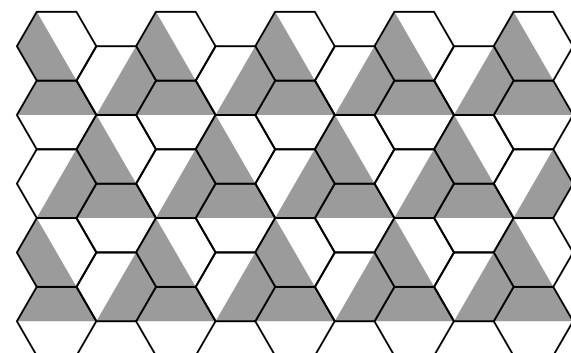
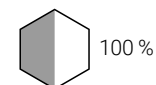
COMPOSICIÓN 5
COMPOSITION 5
COMPOSITION 5



COMPOSICIÓN 3
COMPOSITION 3
COMPOSITION 3

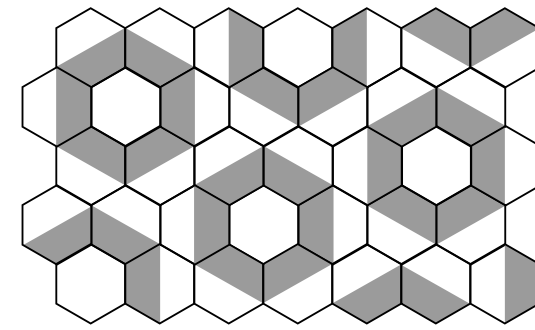
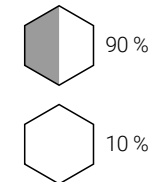


COMPOSICIÓN 6
COMPOSITION 6
COMPOSITION 6

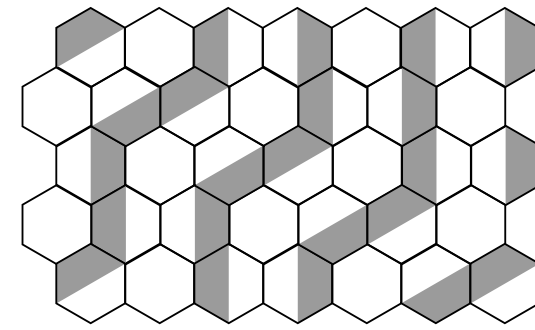
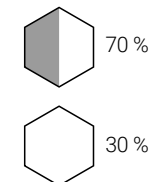


COMPOSICIÓN / COMPOSITION / COMPOSITION

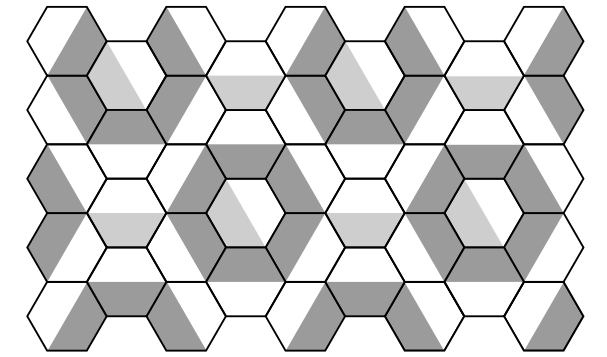
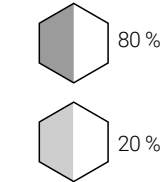
COMPOSICIÓN 7
COMPOSITION 7
COMPOSITION 7




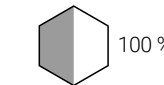
COMPOSICIÓN 8
COMPOSITION 8
COMPOSITION 8



COMPOSICIÓN 9
COMPOSITION 9
COMPOSITION 9



COMPOSICIÓN 10
COMPOSITION 10
COMPOSITION 10



COMPOSICIÓN POSIBLES CON: / POSSIBLE COMPOSITIONS WITH: / COMPOSITION POSSIBLE AVEC:

OPAL



TRAPEZ WOOD




Trapez Wood Ash



Trapez Wood Oak


TRAPEZ VINTAGE



Trapez Vintage White



Trapez Vintage Deco



Trapez Vintage B&W

Grazia

28,5x33 / 11"x13"




Grazia Base
28,5x33 Cm · 11"x13" · **K-50**



Grazia Deco
28,5x33 Cm · 11"x13" · **K-50**

16 diferentes diseños
16 different designs
16 dessins différents



Grazia Deco. Diferentes diseños
Grazia Deco. Different designs
Grazia Deco. Dessins différents

Packing list (peso bruto aproximado) / (approximate gross weight) / (poids brut approximatif)

FORMATO SIZE FORMATS	PIEZAS CAJA PIECES BOX BOÎTE À PIÈCES	M² CAJA M² BOX M² BOÎTE	KG CAJA KG BOX KG BOÎTE	CAJAS PALET BOXES PALLET BOÎTE À PALLET	M² PALET M² PALLET M² PALLET	KG PALET KG PALLET KG PALLET
28,5x33 cm / 11"x13"	14	1	19	66 palet / 44 euro87	66 palet / 44 euro87	1264 palet / 851 euro87




Grazia Base 28,5x33 Cm · 11"x13" · Grazia Deco 28,5x33 Cm · 11"x13" · Opal Blanco
28,5x33 Cm · 11"x13"
> Grazia Base 28,5x33 Cm · 11"x13" · Grazia Deco 28,5x33 Cm · 11"x13"

Malmoe

28,5x33 / 11"x13"



Malmoe
28,5x33 Cm · 11"x13" · K-50




Packing list (peso bruto aproximado) / (approximate gross weight) / (poids brut approximatif)

FORMATO SIZE FORMATS	PIEZAS CAJA PIECES BOX BOÎTE À PIÈCES	M² CAJA M² BOX M² BOÎTE	KG CAJA KG BOX KG BOÎTE	CAJAS PALET BOXES PALLET BOÎTE À PALLET	M² PALET M² PALLET M² PALLET	KG PALET KG PALLET KG PALLET
28,5x33 cm / 11"x13"	14	1	19	66 palet / 44 euro87	66 palet / 44 euro87	1264 palet / 851 euro87

Malmoe 28,5x33 Cm · 11"x13" · Foto cedida por Estudio de interiorismo Cathy Dean Interior Design
< Malmoe 28,5x33 Cm · 11"x13"


Andalusí

28,5x33 / 11"x13"



Andalusi
28,5x33 Cm · 11"x13" · K-50

24 diferentes diseños
24 different designs
24 dessins différents



Andalusi. Diferentes diseños
Andalusi. Different designs
Andalusi. Dessins différents

Packing list (peso bruto aproximado) / (approximate gross weight) / (poids brut approximatif)


FORMATO SIZE FORMATS	PIEZAS CAJA PIECES BOX BOÎTE À PIÈCES	M² CAJA M² BOX M² BOÎTE	KG CAJA KG BOX KG BOÎTE	CAJAS PALET BOXES PALLET BOÎTE À PALLET	M² PALET M² PALLET M² PALLET	KG PALET KG PALLET KG PALLET
28,5x33 cm / 11"x13"	14	1	19	66 palet / 44 euro87	66 palet / 44 euro87	1264 palet / 851 euro87



Andalusi 28,5x33 Cm · 11"x13" · Opal Blanco 28,5x33 Cm · 11"x13" · Manhattan Blanco 31x56 Cm · 12"x22"
> Andalusi 28,5x33 Cm · 11"x13"

Sèvres

28,5x33 / 11"x13"



Sèvres Azul
28,5x33 Cm · 11"x13" · K-50

16 diferentes diseños
16 different designs
16 dessins différents



Sèvres. Diferentes diseños
Sèvres. Different designs
Sèvres. Dessins différents

Packing list (peso bruto aproximado) / (approximate gross weight) / (poids brut approximatif)

FORMATO SIZE FORMATS	PIEZAS CAJA PIECES BOX BOÎTE À PIÈCES	M² CAJA M² BOX M² BOÎTE	KG CAJA KG BOX KG BOÎTE	CAJAS PALET BOXES PALLET BOÎTE À PALLET	M² PALET M² PALLET M² PALLET	KG PALET KG PALLET KG PALLET
28,5x33 cm / 11"x13"	14	1	19	66 palet / 44 euro87	66 palet / 44 euro87	1264 palet / 851 euro87



Sèvres Azul 28,5x33 Cm · 11"x13" · Memphis Blanco 28,5x33 Cm · 11"x13"
> Sèvres Azul 28,5x33 Cm · 11"x13" · Memphis Gris 28,5x33 Cm · 11"x13"

Memphis

28,5x33 / 11"x13"



Memphis Blanco
28,5x33 Cm · 11"x13" · **K-50**



Memphis Gris
28,5x33 Cm · 11"x13" · **K-50**



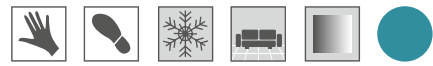
Packing list (peso bruto aproximado) / (approximate gross weight) / (poids brut approximatif)

FORMATO SIZE FORMATS	PIEZAS CAJA PIECES BOX BOÎTE À PIÈCES	M² CAJA M² BOX M² BOÎTE	KG CAJA KG BOX KG BOÎTE	CAJAS PALET BOXES PALLET BOÎTE À PALLET	M² PALET M² PALLET M² PALLET	KG PALET KG PALLET KG PALLET
28,5x33 cm. / 11"x13"	14	1	19	66 palet / 44 euro87	66 palet / 44 euro87	1264 palet / 851 euro87

Memphis Gris 28,5x33 Cm · 11"x13" · Memphis Blanco 28,5x33 Cm · 11"x13"
> Memphis Blanco 28,5x33 Cm · 11"x13"

Zaire

28,5x33 / 11"x13"



Zaire Carrara
28,5x33 Cm · 11"x13" · **K-50**



Zaire Crema
28,5x33 Cm · 11"x13" · **K-50**



Zaire Decor Carrara
28,5x33 Cm · 11"x13" · **K-38**



Zaire Decor Crema
28,5x33 Cm · 11"x13" · **K-38**



Packing list (peso bruto aproximado) / (approximate gross weight) / (poids brut approximatif)

FORMATO SIZE FORMATS	PIEZAS CAJA PIECES BOX BOÎTE À PIÈCES	M² CAJA M² BOX M² BOÎTE	KG CAJA KG BOX KG BOÎTE	CAJAS PALET BOXES PALLET BOÎTE À PALLET	M² PALET M² PALLET M² PALLET	KG PALET KG PALLET KG PALLET
28,5x33 cm. / 11"x13"	14	1	19	66 palet / 44 euro87	66 palet / 44 euro87	1264 palet / 851 euro87
28,5x33 cm. / 11"x13" Relieve	12	0,86	18,4	66 palet / 44 euro87	56,76 palet / 37,84 euro87	1224 palet / 825 euro87



Zaire Carrara 28,5x33 Cm · 11"x13"
> Zaire Carrara 28,5x33 Cm · 11"x13"

Jakarta


28,5x33 / 11"x13"



Jakarta Gold
28,5x33 Cm · 11"x13" · K-38

Packing list (peso bruto aproximado) / (approximate gross weight) / (poids brut approximatif)

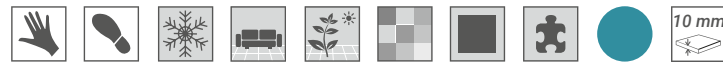
FORMATO SIZE FORMATS	PIEZAS CAJA PIECES BOX BOÎTE À PIÈCES	M² CAJA M² BOX M² BOÎTE	KG CAJA KG BOX KG BOÎTE	CAJAS PALET BOXES PALLET BOÎTE À PALLET	M² PALET M² PALLET M² PALLET	KG PALET KG PALLET KG PALLET
28,5x33 cm / 11"x13"	12	0,86	16,8	66 palet / 44 euro87	56,76 palet / 37,84 euro87	1224 palet / 825 euro87



Jakarta Gold 28,5x33 Cm · 11"x13"

Scale

30,7x30,7 / 12"x12"



Scale Statuario
30,7x30,7 Cm · 12"x12" · **K-50**




Scale White
30,7x30,7 Cm · 12"x12" · **K-50**




Scale Concrete
30,7x30,7 Cm · 12"x12" · **K-50**




Scale Mud
30,7x30,7 Cm · 12"x12" · **K-50**



Scale Cotto
30,7x30,7 Cm · 12"x12" · **K-50**



Scale Garden
30,7x30,7 Cm · 12"x12" · **K-50**

 Junta coloreada. Color de junta sugerida RAL 7047
Coloured grout. Suggested grout colour RAL 7047
Joint coloré. Couleur de joint suggérée RAL 7047

Packing list (peso bruto aproximado) / (approximate gross weight) / (poids brut approximatif)

FORMATO SIZE FORMATS	PIEZAS CAJA PIECES BOX BOÎTE À PIÈCES	M² CAJA M² BOX M² BOÎTE	KG CAJA KG BOX KG BOÎTE	CAJAS PALET BOXES PALLET BOÎTE À PALLET	M² PALET M² PALLET M² PALLET	KG PALET KG PALLET KG PALLET
30,7x30,7 cm / 12"x12"	9	0,85	16	72 palet / 62 europalet	61,2 palet / 52,7 europalet	1162 palet / 1007 europalet



Scale Cotto 30,7x30,7 Cm · 12"x12"
> Scale Garden 30,7x30,7 Cm · 12"x12" · Pav. Diamond Timber Olive 40x70 Cm · 27,5"x16"
> Scale White 30,7x30,7 Cm · 12"x12" · Pav. Diamond City Black 40x70 Cm · 27,5"x16"

Scale Boho

30,7x30,7 / 12"x12"



Scale Boho White
30,7x30,7 Cm · 12"x12" · **K-50**




Scale Boho Taupe
30,7x30,7 Cm · 12"x12" · **K-50**



Scale Boho Grey
30,7x30,7 Cm · 12"x12" · **K-50**

+ de 70 diferentes diseños
over a 70 different designs
plus de 70 dessins différents



 Junta coloreada. Color de junta sugerida RAL 7047
Coloured grout. Suggested grout colour RAL 7047
Joint coloré. Couleur de joint suggérée RAL 7047

Packing list (peso bruto aproximado) / (approximate gross weight) / (poids brut approximatif)

FORMATO SIZE FORMATS	PIEZAS CAJA PIECES BOX BOÎTE À PIÈCES	M² CAJA M² BOX M² BOÎTE	KG CAJA KG BOX KG BOÎTE	CAJAS PALET BOXES PALLET BOÎTE À PALLET	M² PALET M² PALLET M² PALLET	KG PALET KG PALLET KG PALLET
30,7x30,7 cm / 12"x12"	9	0,85	16	72 palet / 62 europalet	61,2 palet / 52,7 europalet	1162 palet / 1007 europalet



Scale Boho White 30,7x30,7 Cm · 12"x12"
> Scale Boho Taupe 30,7x30,7 Cm · 12"x12" · Manhattan Blanco 31x56 Cm · 12"x22"
> Scale Boho Grey 30,7x30,7 Cm · 12"x12" · Pav. Timber Ash Chevron (L) (R) 70x40 Cm 27,5"x16"

Scale Gloss

30,7x30,7 / 12"x12"



Scale Gloss White
30,7x30,7 Cm · 12"x12" · **K-38**




Scale Gloss Grey
30,7x30,7 Cm · 12"x12" · **K-38**



Scale Gloss Patchwork
30,7x30,7 Cm · 12"x12" · **K-38**

+ de 40 diferentes diseños
over a 40 different designs
plus de 40 dessins différents



 Junta coloreada. Color de junta sugerida RAL 9016
Coloured grout. Suggested grout colour RAL 9016
Joint coloré. Couleur de joint suggérée RAL 9016



Packing list (peso bruto aproximado) / (approximate gross weight) / (poids brut approximatif)

FORMATO SIZE FORMATS	PIEZAS CAJA PIECES BOX BOÎTE À PIÈCES	M² CAJA M² BOX M² BOÎTE	KG CAJA KG BOX KG BOÎTE	CAJAS PALET BOXES PALLET BOÎTE À PALLET	M² PALET M² PALLET M² PALLET	KG PALET KG PALLET KG PALLET
30,7x30,7 cm / 12"x12"	9	0,85	16	72 palet / 62 europalet	61,2 palet / 52,7 europalet	1162 palet / 1007 europalet

Scale Gloss Patchwork 30,7x30,7 Cm · 12"x12"
> Scale Gloss White 30,7x30,7 Cm · 12"x12"

Scale Shell

30,7x30,7 / 12"x12"



Scale Shell Glossy
30,7x30,7 Cm · 12"x12" · **K-38**





Scale Shell Blue
30,7x30,7 Cm · 12"x12" · **K-38**



Scale Shell White
30,7x30,7 Cm · 12"x12" · **K-38**



 Junta coloreada. Color de junta sugerida RAL 9016
Coloured grout. Suggested grout colour RAL 9016
Joint coloré. Colueur de joint suggérée RAL 9016

 Junta coloreada. Color de junta sugerida RAL 7047
Coloured grout. Suggested grout colour RAL 7047
Joint coloré. Colueur de joint suggérée RAL 7047




Scale Shell Gold
30,7x30,7 Cm · 12"x12" · **K-38**



Scale Shell Anthracite
30,7x30,7 Cm · 12"x12" · **K-38**



 Junta coloreada. Color de junta sugerida RAL 7022
Coloured grout. Suggested grout colour RAL 7022
Joint coloré. Colueur de joint suggérée RAL 7022

Packing list (peso bruto aproximado) / (approximate gross weight) / (poids brut approximatif)

FORMATO SIZE FORMATS	PIEZAS CAJA PIECES BOX BOÎTE À PIÈCES	M² CAJA M² BOX M² BOÎTE	KG CAJA KG BOX KG BOÎTE	CAJAS PALET BOXES PALLET BOÎTE À PALLET	M² PALET M² PALLET M² PALLET	KG PALET KG PALLET KG PALLET
30,7x30,7 cm / 12"x12"	8	0,75	14,3	72 palet / 62 europalet	54 palet / 46,5 europalet	1040 palet / 902 europalet



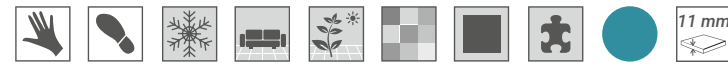
Scale Shell Anthracite 30,7x30,7 Cm · 12"x12" · Pavimento Diamond Marquina 70x40 Cm · 27,5"x16"
> Scale Shell Glossy 30,7x30,7 Cm · 12"x12" · Pavimento Diamond Pallet Camel (L) (R) 70x40 Cm · 27,5"x16"
> Scale Shell Blue 30,7x30,7 Cm · 12"x12" · Pavimento Diamond Calacatta 70x40 Cm · 27,5"x16"



Scale Shell Gold 30,7x30,7 Cm · 12"x12" · Diamond Calacatta Chevron (L) (R) 70x40 Cm · 27,5"x16" · Pavimento Diamond Timber Oak (L) (R) 70x40 Cm · 27,5"x16"

Scale Slate

30,7x30,7 / 12"x12"




Scale Slate Ivory
30,7x30,7 Cm · 12"x12" · **K-50**




Scale Slate Grey
30,7x30,7 Cm · 12"x12" · **K-50**



Scale Slate Black
30,7x30,7 Cm · 12"x12" · **K-50**

 Junta coloreada. Color de junta sugerida RAL 7047
Coloured grout. Suggested grout colour RAL 7047
Joint coloré. Couleur de joint suggérée RAL 7047



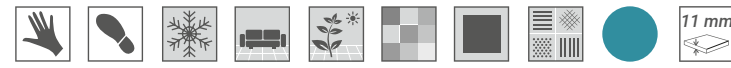
Packing list (peso bruto aproximado) / (approximate gross weight) / (poids brut approximatif)

FORMATO SIZE FORMATS	PIEZAS CAJA PIECES BOX BOÎTE À PIÈCES	M² CAJA M² BOX M² BOÎTE	KG CAJA KG BOX KG BOÎTE	CAJAS PALET BOXES PALLET BOÎTE À PALLET	M² PALET M² PALLET M² PALLET	KG PALET KG PALLET KG PALLET
30,7x30,7 cm / 12"x12"	8	0,75	14,3	72 palet / 62 europalet	54 palet / 46,5 europalet	1040 palet / 902 europalet

Scale Slate Grey 30,7x30,7 Cm · 12"x12"
> Scale Slate Ivory 30,7x30,7 Cm · 12"x12" · Pavimento Coda Grey 31x56 Cm · 12"x22"

Scale Stone

30,7x30,7 / 12"x12"




Scale Stone White
30,7x30,7 Cm · 12"x12" · **K-50**



Scale Stone Nature
30,7x30,7 Cm · 12"x12" · **K-50**



Scale Stone Steel
30,7x30,7 Cm · 12"x12" · **K-50**

 Junta coloreada. Color de junta sugerida RAL 7047
Coloured grout. Suggested grout colour RAL 7047
Joint coloré. Colueur de joint suggérée RAL 7047



Packing list (peso bruto aproximado) / (approximate gross weight) / (poids brut approximatif)

FORMATO SIZE FORMATS	PIEZAS CAJA PIECES BOX BOÎTE À PIÈCES	M² CAJA M² BOX M² BOÎTE	KG CAJA KG BOX KG BOÎTE	CAJAS PALET BOXES PALLET BOÎTE À PALLET	M² PALET M² PALLET M² PALLET	KG PALET KG PALLET KG PALLET
30,7x30,7 cm / 12"x12"	8	0,75	14,3	72 palet / 62 europalet	54 palet / 46,5 europalet	1040 palet / 902 europalet

Scale Stone White 30,7x30,7 Cm · 12"x12" · Pavimento Diamond Timber Olive Chevron
(L) (R) 70x40 Cm · 27,5"x16"
> Scale Stone Steel 30,7x30,7 Cm · 12"x12"



Eclipse


33x33 / 13"x13"

Colores / Colors / Couleurs

**ECLIPSE
WHITE**



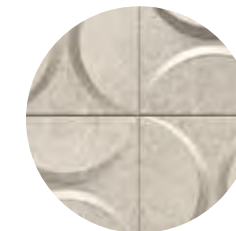
**CALACATTA GOLD
ECLIPSE**



**ECLIPSE
BLACK**



**ECLIPSE
ZINC**



**ECLIPSE
IRON**



**ECLIPSE
COPPER**



Características Técnicas / Technical Characteristics / Caractéristiques Techniques



Revestimiento
Wall tile
Revêtement



Antihielo
Frost resistance
Antigel



Interior
Indoor
Intérieur



Necesita rejuntar
Range to be grouted
Besoin de rejointoyer



Efecto metal
Metal effect
Effet métallique



Mate
Matte
Matt



Brillo
Gloss
Brillant



Porcelánico
Porcelain tile
Grès cérame

Eclipse


33x33 / 13"x13"



Eclipse White
33x33 Cm · 13"x13" · **K-38**



Calacatta Gold Eclipse
33x33 Cm · 13"x13" · **K-38**




Eclipse Black
33x33 Cm · 13"x13" · **K-38**



Eclipse Zinc
33x33 Cm · 13"x13" · **K-45**



Eclipse Copper
33x33 Cm · 13"x13" · **K-45**



Eclipse Iron
33x33 Cm · 13"x13" · **K-45**




1,5 mm junta recomendada entre piezas
1,5 mm recommended joint between pieces
1,5 mm de joint recommandé entre les pièces



Rejuntado interior pieza. Colores sugeridos RAL 7047, 7030 y 7022
Internal grouting piece. Suggested Colors RAL 7047, 7030 y 7022
Jointoient interne de la pièce. Couleur suggérées RAL 7047, 7030 y 7022

Packing list (peso bruto aproximado) / (approximate gross weight) / (poids brut approximatif)

FORMATO SIZE FORMATS	PIEZAS CAJA PIECES BOX BOÎTE À PIÈCES	M² CAJA M² BOX M² BOÎTE	KG CAJA KG BOX KG BOÎTE	CAJAS PALET BOXES PALLET BOÎTE À PALLET	M² PALET M² PALLET M² PALLET	KG PALET KG PALLET KG PALLET
33x33 cm. / 13"x13"	8	0,89	17,5	72 palet / 62 europalet	64,08 palet / 55,18 europalet	1270 palet / 1100 europalet



Eclipse White 33x33 Cm · 13"x13" · Diamond Timber Oak Chevron (L) (R) 70x40 Cm · 27,5"x16"



Eclipse Iron 33x33 Cm · 13"x13"
 > Eclipse Zinc 33x33 Cm · 13"x13"
 > Eclipse Copper 33x33 Cm · 13"x13" · Eclipse White 33x33 Cm · 13"x13" · Manhattan Blanco 31x56 Cm · 12"x22"
 < Eclipse Black 33x33 Cm · 13"x13" · Pavimento Diamond Timber Olive Chevron (L) (R) 70x40 Cm · 27,5"x16"




Zellige


33x33 / 13"x13"

Colores / Colors / Couleurs


ZELLIGE PEARL



ZELLIGE AZURE



ZELLIGE AQUA



Características Técnicas / Technical Characteristics / Caractéristiques Techniques



Revestimiento
Wall tile
Revêtement



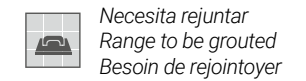
Pavimento
Floor tile
Pavement



Antihielo
Frost resistance
Antigel



Interior
Indoor
Intérieur



Necesita rejuntar
Range to be grouted
Besoin de rejointoyer



Destonificado
Shade variations
Effet dévalé



Brillo
Gloss
Brillant



Porcelánico
Porcelain tile
Grès cérame

Zellige

33x33 / 13"x13"




Zellige Pearl
33x33 Cm · 13"x13" · **K-29**




Zellige Azure
33x33 Cm · 13"x13" · **K-29**



Zellige Aqua
33x33 Cm · 13"x13" · **K-29**

 1,5 mm junta recomendada entre piezas
1,5 mm recommended joint between pieces
1,5 mm de joint recommandé entre les pièces

 Rejuntado interior pieza. Colores sugeridos RAL 7047, 7030 y 7022
Internal grouting piece. Suggested Colors RAL 7047, 7030 y 7022
Jointoiment interne de la pièce. Couleur suggérées RAL 7047, 7030 y 7022



Packing list (peso bruto aproximado) / (approximate gross weight) / (poids brut approximatif)

FORMATO SIZE FORMATS	PIEZAS CAJA PIECES BOX BOÎTE À PIÈCES	M² CAJA M² BOX M² BOÎTE	KG CAJA KG BOX KG BOÎTE	CAJAS PALET BOXES PALLET BOÎTE À PALLET	M² PALET M² PALLET M² PALLET	KG PALET KG PALLET KG PALLET
33x33 cm. / 13"x13"	9	1	18,7	72 palet / 62 europalet	72 palet / 62 europalet	1356 palet / 1174 europalet



Zellige Pearl 33x33 Cm · 13"x13"
> Zellige Aqua 33x33 Cm · 13"x13"
< Zellige Pearl 33x33 Cm · 13"x13" · Zellige Azure 33x33 Cm · 13"x13"




Loire

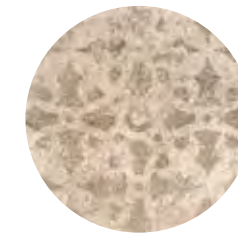
33x33 / 13"x13"

Colores / Colors / Couleurs

LOIRE



LOIRE MIX



Características Técnicas / Technical Characteristics / Caractéristiques Techniques



Revestimiento
Wall tile
Revêtement



Pavimento
Floor tile
Pavement



Antihielo
Frost resistance
Antigel



Interior
Indoor
Intérieur



Mate
Matte
Matt




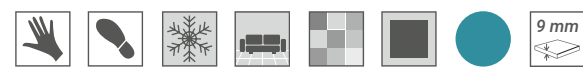
Destonificado
Shade variations
Effet dévalé




Porcelánico
Porcelain tile
Grès cérame

Loire

33x33 / 13"x13"



Loire
33x33 Cm · 13"x13" · **K-19**



Loire Mix
33x33 Cm · 13"x13" · **K-19**

Mezclado en la misma caja
Mixed in the same box
Mélangé dans la même boîte



Loire. Ejemplo diferentes diseños
Loire. Example of different designs
Loire. Exemple de différents modèles



Loire Mix. Ejemplo diferentes diseños
Loire Mix. Example of different designs
Loire Mix. Exemple de différents modèles

Packing list (peso bruto aproximado) / (approximate gross weight) / (poids brut approximatif)

FORMATO SIZE FORMATS	PIEZAS CAJA PIECES BOX BOÎTE À PIÈCES	M² CAJA M² BOX M² BOÎTE	KG CAJA KG BOX KG BOÎTE	CAJAS PALET BOXES PALLET BOÎTE À PALLET	M² PALET M² PALLET M² PALLET	KG PALET KG PALLET KG PALLET
33x33 cm. / 13"x13"	9	1	18,7	72 palet / 62 europalet	72 palet / 62 europalet	1356 palet / 1174 europalet



Loire 33x33 Cm · 13"x13"
> Loire Mix 33x33 Cm · 13"x13"

Bombato

33x33 / 13"x13"



Bombato Blanco
33x33 Cm · 13"x13" · **K-30**



Bombato Negro
33x33 Cm · 13"x13" · **K-30**





Bombato Oro
33x33 Cm · 13"x13" · **CK-45**



Bombato Antracita
33x33 Cm · 13"x13" · **CK-45**



 1,5 mm junta recomendada entre piezas
1,5 mm recommended joint between pieces
1,5 mm de joint recommandé entre les pièces

 Rejuntado interior pieza. Colores sugeridos RAL 7047, 7030 y 7022
Internal grouting piece. Suggested Colors RAL 7047, 7030 y 7022
Jointoiment interne de la pièce. Couleur suggérées RAL 7047, 7030 y 7022

Packing list (peso bruto aproximado) / (approximate gross weight) / (poids brut approximatif)

FORMATO SIZE FORMATS	PIEZAS CAJA PIECES BOX BOÎTE À PIÈCES	M² CAJA M² BOX M² BOÎTE	KG CAJA KG BOX KG BOÎTE	CAJAS PALET BOXES PALLET BOÎTE À PALLET	M² PALET M² PALLET M² PALLET	KG PALET KG PALLET KG PALLET
33x33 cm. / 13"x13"	8	0,89	17,5	72 palet / 62 europalet	64,08 palet / 55,18 europalet	1270 palet / 1100 europalet



Bombato Blanco 33x33 Cm · 13"x13"



Bombato Oro 33x33 Cm
 > Bombato Antracita 33x33 Cm · 13"x13"
 < Bombato Oro 33x33 Cm · 13"x13" · Bombato Negro 33x33 Cm · 13"x13" · 17"x17" ·
 Pavimento Diamond Calacatta 70x40 Cm · 27,5"x16"



Delta

33x33 / 13"x13"



Delta Blanco
33x33 Cm · 13"x13" · **K-30**



Delta Negro
33x33 Cm · 13"x13" · **K-30**





Delta Oro
33x33 Cm · 13"x13" · **CK-45**



Delta Antracita
33x33 Cm · 13"x13" · **CK-45**



 1,5 mm junta recomendada entre piezas
1,5 mm recommended joint between pieces
1,5 mm de joint recommandé entre les pièces

 Rejuntado interior pieza. Colores sugeridos RAL 7047, 7030 y 7022
Internal grouting piece. Suggested Colors RAL 7047, 7030 y 7022
Jointoiement interne de la pièce. Couleur suggérées RAL 7047, 7030 y 7022



Packing list (peso bruto aproximado) / (approximate gross weight) / (poids brut approximatif)

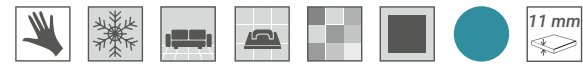
FORMATO SIZE FORMATS	PIEZAS CAJA PIECES BOX BOÎTE À PIÈCES	M² CAJA M² BOX M² BOÎTE	KG CAJA KG BOX KG BOÎTE	CAJAS PALET BOXES PALLET BOÎTE À PALLET	M² PALET M² PALLET M² PALLET	KG PALET KG PALLET KG PALLET
33x33 cm. / 13"x13"	8	0,89	17,5	72 palet / 62 europalet	64,08 palet / 55,18 europalet	1270 palet / 1100 europalet



Delta Oro 33x33 Cm · 13"x13" · Patchwork 44x44 Cm · 17"x17" · Pavimento Diamond
City Black 70x40 Cm · 27,5"x16"
> Delta Antracita 33x33 Cm · 13"x13"
> Delta Negro 33x33 Cm · 13"x13"
< Delta Blanco 33x33 Cm · 13"x13"

Habitat Delta


33x33 / 13"x13"




Habitat Delta Greige
33x33 Cm · 13"x13" · **K-30**



Habitat Delta Concrete
33x33 Cm · 13"x13" · **K-30**

 1,5 mm junta recomendada entre piezas
1,5 mm recommended joint between pieces
1,5 mm de joint recommandé entre les pièces

 Rejuntado interior pieza. Colores sugeridos RAL 7047, 7030 y 7022
Internal grouting piece. Suggested Colors RAL 7047, 7030 y 7022
Jointoiment interne de la pièce. Couleur suggérées RAL 7047, 7030 y 7022



Packing list (peso bruto aproximado) / (approximate gross weight) / (poids brut approximatif)

FORMATO SIZE FORMATS	PIEZAS CAJA PIECES BOX BOÎTE À PIÈCES	M² CAJA M² BOX M² BOÎTE	KG CAJA KG BOX KG BOÎTE	CAJAS PALET BOXES PALLET BOÎTE À PALLET	M² PALET M² PALLET M² PALLET	KG PALET KG PALLET KG PALLET
33x33 cm. / 13"x13"	8	0,89	17,5	72 palet / 62 europalet	64,08 palet / 55,18 europalet	1270 palet / 1100 europalet

Habitat Delta Concrete 33x33 Cm · 13"x13" · Pav. Habitat Graphite 40x120 Cm · 16"x48"
> Habitat Delta Greige 33x33 Cm · 13"x13" · Pav. Habitat Taupe 40x120 Cm · 16"x48"

Frame

33x33 / 13"x13"



Frame Blanco
33x33 Cm · 13"x13" · **K-30**



Frame Negro
33x33 Cm · 13"x13" · **K-30**



Frame Oro
33x33 Cm · 13"x13" · **CK-45**



Frame Antracita
33x33 Cm · 13"x13" · **CK-45**



1,5 mm junta recomendada entre piezas
1,5 mm recommended joint between pieces
1,5 mm de joint recommandé entre les pièces

Rejuntado interior pieza. Colores sugeridos RAL 7047, 7030 y 7022
Internal grouting piece. Suggested Colors RAL 7047, 7030 y 7022
Jointoiment interne de la pièce. Couleur suggérées RAL 7047, 7030 y 7022



Packing list (peso bruto aproximado) / (approximate gross weight) / (poids brut approximatif)

FORMATO SIZE FORMATS	PIEZAS CAJA PIECES BOX BOÎTE À PIÈCES	M² CAJA M² BOX M² BOÎTE	KG CAJA KG BOX KG BOÎTE	CAJAS PALET BOXES PALLET BOÎTE À PALLET	M² PALET M² PALLET M² PALLET	KG PALET KG PALLET KG PALLET
33x33 cm. / 13"x13"	7	0,78	15,17	72 palet / 62 europalet	56,16 palet / 48,36 europalet	1102 palet / 956 europalet



Frame Antracita 33x33 Cm · 13"x13"
> Frame Blanco 33x33 Cm · 13"x13" · Frame Oro 33x33 Cm · 13"x13" · Pavimento
Ontario Blanco 31x56 Cm · 12"x22"
> Frame Negro 33x33 Cm · 13"x13"
< Frame Blanco 33x33 Cm · 13"x13"

Stonehenge Frame

33x33 / 13"x13"



Stonehenge Frame Ivory
33x33 Cm · 13"x13" · **K-30**



Stonehenge Frame Beige
33x33 Cm · 13"x13" · **K-30**



Stonehenge Frame Ash
33x33 Cm · 13"x13" · **K-30**



1,5 mm junta recomendada entre piezas
1,5 mm recommended joint between pieces
1,5 mm de joint recommandé entre les pièces



Rejuntado interior pieza. Colores sugeridos RAL 7047, 7030 y 7022
Internal grouting piece. Suggested Colors RAL 7047, 7030 y 7022
Jointoiement interne de la pièce. Couleur suggérées RAL 7047, 7030 y 7022

Packing list (peso bruto aproximado) / (approximate gross weight) / (poids brut approximatif)

FORMATO SIZE FORMATS	PIEZAS CAJA PIECES BOX BOÎTE À PIÈCES	M² CAJA M² BOX M² BOÎTE	KG CAJA KG BOX KG BOÎTE	CAJAS PALET BOXES PALLET BOÎTE À PALLET	M² PALET M² PALLET M² PALLET	KG PALET KG PALLET KG PALLET
33x33 cm. / 13"x13"	7	0,78	15,17	72 palet / 62 europalet	56,16 palet / 48,36 europalet	1102 palet / 956 europalet



Stonehenge Frame Beige 33x33 Cm · 13"x13" · Stonehenge Cream 40x120 Cm · 16"x48"
> Stonehenge Frame Ash 33x33 Cm · 13"x13" · Stonehenge Grey 40x120 Cm · 16"x48"

Pattern

33x33 / 13"x13"



Pattern Blanco
33x33 Cm · 13"x13" · **K-30**



Pattern Negro
33x33 Cm · 13"x13" · **K-30**



Pattern Oro
33x33 Cm · 13"x13" · **CK-45**



Pattern Antracita
33x33 Cm · 13"x13" · **CK-45**





1,5 mm junta recomendada entre piezas
1,5 mm recommended joint between pieces
1,5 mm de joint recommandé entre les pièces

Rejuntado interior pieza. Colores sugeridos RAL 7047, 7030 y 7022
Internal grouting piece. Suggested Colors RAL 7047, 7030 y 7022
Jointoiment interne de la pièce. Couleur suggérées RAL 7047, 7030 y 7022



Packing list (peso bruto aproximado) / (approximate gross weight) / (poids brut approximatif)

FORMATO SIZE FORMATS	PIEZAS CAJA PIECES BOX BOÎTE À PIÈCES	M² CAJA M² BOX M² BOÎTE	KG CAJA KG BOX KG BOÎTE	CAJAS PALET BOXES PALLET BOÎTE À PALLET	M² PALET M² PALLET M² PALLET	KG PALET KG PALLET KG PALLET
33x33 cm. / 13"x13"	7	0,78	15,17	72 palet / 62 europalet	56,16 palet / 48,36 europalet	1102 palet / 956 europalet



Pattern Blanco 33x33 Cm · 13"x13"
> Diamond Calacatta 70x40 Cm · 27,5"x16" · Pattern Oro 33x33 Cm · 13"x13"
> Pattern Antracita 33x33 Cm · 13"x13" · Pav. Diamond Brume 70x44 Cm · 27,5"x16"
< Pattern Negro 33x33 Cm · 13"x13"

Pattern Wood

33x33 / 13"x13"



Pattern Wood White
33x33 Cm · 13"x13" · **K-30**



Pattern Wood Camel
33x33 Cm · 13"x13" · **K-30**




1,5 mm junta recomendada entre piezas
1,5 mm recommended joint between pieces
1,5 mm de joint recommandé entre les pièces



Rejuntado interior pieza. Colores sugeridos RAL 7047, 7030 y 7022
Internal grouting piece. Suggested Colors RAL 7047, 7030 y 7022
Jointoiment interne de la pièce. Couleur suggérées RAL 7047, 7030 y 7022

Packing list (peso bruto aproximado) / (approximate gross weight) / (poids brut approximatif)

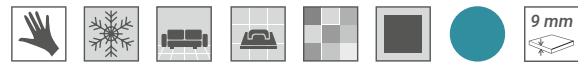
FORMATO SIZE FORMATS	PIEZAS CAJA PIECES BOX BOÎTE À PIÈCES	M² CAJA M² BOX M² BOÎTE	KG CAJA KG BOX KG BOÎTE	CAJAS PALET BOXES PALLET BOÎTE À PALLET	M² PALET M² PALLET M² PALLET	KG PALET KG PALLET KG PALLET
33x33 cm. / 13"x13"	7	0,78	15,17	72 palet / 62 europalet	56,16 palet / 48,36 europalet	1102 palet / 956 europalet



Pattern Wood White 33x33 Cm · 13"x13" · Habitat Taupe 40x120 Cm · 16"x48"
> Pattern Wood Camel 33x33 Cm · 13"x13" · Habitat Grey 40x120 Cm · 16"x48"

Sequoia Mosaic

33x33 / 13"x13"



Sequoia Mosaic White
33x33 Cm · 13"x13" · **K-23**



Sequoia Mosaic Ash
33x33 Cm · 13"x13" · **K-23**



Sequoia Mosaic Camel
33x33 Cm · 13"x13" · **K-23**



Sequoia Mosaic Tobacco
33x33 Cm · 13"x13" · **K-23**



1,5 mm junta recomendada entre piezas
1,5 mm recommended joint between pieces
1,5 mm de joint recommandé entre les pièces



Rejuntado interior pieza. Colores sugeridos RAL 7047, 7030 y 7022
Internal grouting piece. Suggested Colors RAL 7047, 7030 y 7022
Jointoiement interne de la pièce. Couleur suggérées RAL 7047, 7030 y 7022

Packing list (peso bruto aproximado) / (approximate gross weight) / (poids brut approximatif)


FORMATO SIZE FORMATS	PIEZAS CAJA PIECES BOX BOÎTE À PIÈCES	M² CAJA M² BOX M² BOÎTE	KG CAJA KG BOX KG BOÎTE	CAJAS PALET BOXES PALLET BOÎTE À PALLET	M² PALET M² PALLET M² PALLET	KG PALET KG PALLET KG PALLET
33x33 cm. / 13"x13"	9	1	18,7	72 palet / 62 europalet	72 palet / 62 europalet	1356 palet / 1174 europalet



Sequoia Mosaic Camel 33x33 Cm · 13"x13" · Sequoia Camel 40x120 Cm · 16"x48"
> Sequoia Mosaic Tobacco 33x33 Cm · 13"x13" · Sequoia Tobacco 40x120 Cm · 16"x48"

Antigua

33x33 / 13"x13"



Antigua Beige
33x33 Cm · 13"x13" · **K-19**



Antigua Terra
33x33 Cm · 13"x13" · **K-19**



Antigua Graphite
33x33 Cm · 13"x13" · **K-19**



Antigua Deco Beige
33x33 Cm · 13"x13" · **K-23**

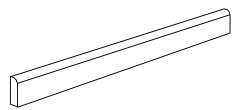


Antigua Deco Terra
33x33 Cm · 13"x13" · **K-23**

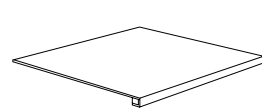


Antigua Deco Graphite
33x33 Cm · 13"x13" · **K-23**

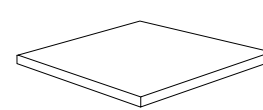
Piezas especiales / Special pieces / Pièces spéciales
Disponibles en todos los colores de la serie sobre pedido /
Available in all colours according to order



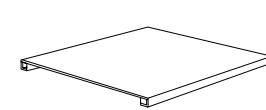
Rodapié romo
8x33 Cm · 3"x13" · **PZ-07**



Peldaño técnico
33x33 Cm · 13"x13" · **PZ-82**



Escuadra técnica
33x33 Cm · 13"x13" · **PZ-99**



Peldaño técnico doble
33x33 Cm · 13"x13" · **PZ-99**

Packing list (peso bruto aproximado) / (approximate gross weight) / (poids brut approximatif)

FORMATO SIZE FORMATS	PIEZAS CAJA PIECES BOX BOÎTE À PIÈCES	M² CAJA M² BOX M² BOÎTE	KG CAJA KG BOX KG BOÎTE	CAJAS PALET BOXES PALLET BOÎTE À PALLET	M² PALET M² PALLET M² PALLET	KG PALET KG PALLET KG PALLET
33x33 cm. / 13"x13"	9	1	18,7	72 palet / 62 europalet	72 palet / 62 europalet	1356 palet / 1174 europalet



Antigua Lis White
33x33 Cm · 13"x13" · **K-38**



Antigua Lis Mix
33x33 Cm · 13"x13" · **K-38**



Antigua Lis Black
33x33 Cm · 13"x13" · **K-38**



1,5 mm junta recomendada entre piezas
1,5 mm recommended joint between pieces
1,5 mm de joint recommandé entre les pièces



Rejuntado interior pieza. Colores sugeridos RAL 7047, 7030 y 7022
Internal grouting piece. Suggested Colors RAL 7047, 7030 y 7022
Jointoiement interne de la pièce. Couleur suggérées RAL 7047, 7030 y 7022



Antigua Terra 33x33 Cm · 13"x13" · Antigua Deco Terra 33x33 Cm · 13"x13" · Manhattan Blanco 31x56 Cm · 12"x22"



Antigua Graphite 33x33 Cm · 13"x13" · Antigua Deco Graphite 33x33 Cm · 13"x13" ·
 Antigua Lis Black 33x33 Cm · 13"x13"
 > Antigua Beige 33x33 Cm · 13"x13" · Antigua Deco Beige 33x33 Cm · 13"x13"
 > Antigua Terra 33x33 Cm · 13"x13" · Antigua Lis Mix 33x33 Cm · 13"x13" · Antigua Lis
 White 33x33 Cm · 13"x13"
 < Antigua Graphite 33x33 Cm · 13"x13" · Antigua Lis White 33x33 Cm · 13"x13"

Muse Lis

33x33 / 13"x13"



Muse Lis White
33x33 Cm · 13"x13" · **K-50**



Muse Lis Grey
33x33 Cm · 13"x13" · **K-50**

Rejuntado interior pieza. Colores sugeridos RAL 7047, 7030 y 7022
Internal grouting piece. Suggested Colors RAL 7047, 7030 y 7022
Jointoiment interne de la pièce. Couleur suggérées RAL 7047, 7030 y 7022

1,5 mm junta recomendada entre piezas
1,5 mm recommended joint between pieces
1,5 mm de joint recommandé entre les pièces



Packing list (peso bruto aproximado) / (approximate gross weight) / (poids brut approximatif)

FORMATO SIZE FORMATS	PIEZAS CAJA PIECES BOX BOÎTE À PIÈCES	M² CAJA M² BOX M² BOÎTE	KG CAJA KG BOX KG BOÎTE	CAJAS PALET BOXES PALLET BOÎTE À PALLET	M² PALET M² PALLET M² PALLET	KG PALET KG PALLET KG PALLET
33x33 cm. / 13"x13"	9	1	18,7	72 palet / 62 europalet	72 palet / 62 europalet	1356 palet / 1174 europalet

Muse Lis Grey 33x33 Cm · 13"x13" · Pav. Muse Grey 31x56 Cm · 12"x22"
> Muse Lis White 33x33 Cm · 13"x13"

Antique

33x33 / 13"x13"



Antique White
33x33 Cm · 13"x13" · **K-19**



Antique Black
33x33 Cm · 13"x13" · **K-19**



Antique Diagonal
33x33 Cm · 13"x13" · **K-19**



Antique Diagonal. Ejemplos diferentes diseños
Antique Diagonal. Different designs example
Antique Diagonal. Exemple de différents modèles



Packing list (peso bruto aproximado) / (approximate gross weight) / (poids brut approximatif)

FORMATO SIZE FORMATS	PIEZAS CAJA PIECES BOX BOÎTE À PIÈCES	M² CAJA M² BOX M² BOÎTE	KG CAJA KG BOX KG BOÎTE	CAJAS PALET BOXES PALLET BOÎTE À PALLET	M² PALET M² PALLET M² PALLET	KG PALET KG PALLET KG PALLET
33x33 cm. / 13"x13"	9	1	18,7	72 palet / 62 europalet	72 palet / 62 europalet	1356palet / 1174 europalet



Antique Provenzal
33x33 Cm · 13"x13" · **K-19**



Antique Triangle
33x33 Cm · 13"x13" · **K-19**



Antique Patchwork
33x33 Cm · 13"x13" · **K-19**

Mezclado en la misma caja
Mixed in the same box
Mélangé dans la même boîte

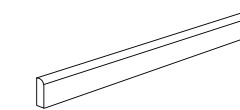
Se vende como motivo único
It is sold as a unique pattern
Vendu comme un seul motif

+ de 20 diferentes diseños
over a 20 different designs
plus de 20 dessins différents

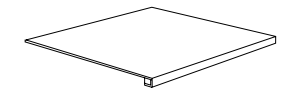


Antique Patchwork. Ejemplo diferentes diseños
Antique Patchwork. Example of different designs
Antique Patchwork. Exemple de différents modèles

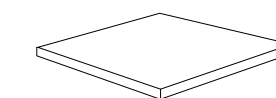
Piezas especiales / Special pieces / Pièces spéciales
Disponibles en todos los colores de la serie sobre pedido /
Available in all colours according to order



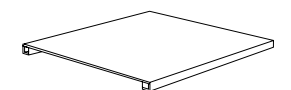
Rodapié romo
8x33 Cm · 3"x13" · **PZ-07**



Peldaño técnico
33x33 Cm · 13"x13" · **PZ-82**



Escuadra técnica
33x33 Cm · 13"x13" · **PZ-99**



Peldaño técnico doble
33x33 Cm · 13"x13" · **PZ-99**



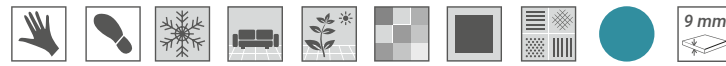
Antique White 33x33 Cm · 13"x13" · Antique Black 33x33 Cm · 13"x13" · Antique Diagonal 33x33 Cm · 13"x13"
 > Antique White 33x33 Cm · 13"x13" · Antique Patchwork 33x33 Cm · 13"x13"
 > Antique White 33x33 Cm · 13"x13" · Antique Diagonal 33x33 Cm · 13"x13" · Antique Black 33x33 Cm · 13"x13"



Antique White 33x33 Cm · 13"x13" · Antique Black 33x33 Cm · 13"x13"
 > Antique Triangle 33x33 Cm · 13"x13"
 > Antique Provenzal 33x33 Cm · 13"x13"

Occitane

33x33 / 13"x13"

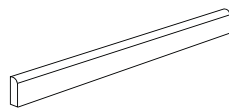


Occitane
33x33 Cm · 13"x13" · **K-19**

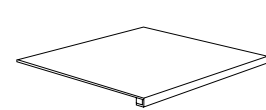


24 diferentes diseños
24 different designs
24 dessins différents

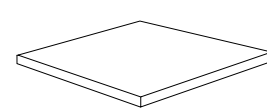
Piezas especiales / Special pieces / Pièces spéciales
Disponibles en todos los colores de la serie sobre pedido /
Available in all colours according to order



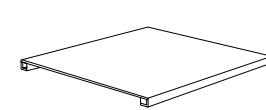
Rodapié romo
8x33 Cm · 3"x13" · **PZ-07**



Peldaño técnico
33x33 Cm · 13"x13" · **PZ-82**



Escuadra técnica
33x33 Cm · 13"x13" · **PZ-99**



Peldaño técnico doble
33x33 Cm · 13"x13" · **PZ-99**

Packing list (peso bruto aproximado) / (approximate gross weight) / (poids brut approximatif)


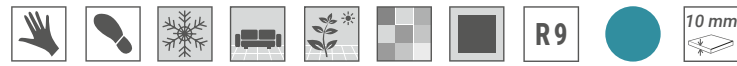
FORMATO SIZE FORMATS	PIEZAS CAJA PIECES BOX BOÎTE À PIÈCES	M² CAJA M² BOX M² BOÎTE	KG CAJA KG BOX KG BOÎTE	CAJAS PALET BOXES PALLET BOÎTE À PALLET	M² PALET M² PALLET M² PALLET	KG PALET KG PALLET KG PALLET
33x33 cm. / 13"x13"	9	1	18,7	72 palet / 62 europalet	72 palet / 62 europalet	1356 palet / 1174 europalet



Occitane 33x33 Cm · 13"x13" · Manhattan Blanco 31x56 Cm · 12"x22"

Hanoi

33x33 / 13"x13"



Hanoi Base White
33x33 Cm · 13"x13" · **K-05**



Hanoi Base Grey
33x33 Cm · 13"x13" · **K-05**



Hanoi Base Black
33x33 Cm · 13"x13" · **K-05**



Hanoi Grey 33x33 Cm · 13"x13" · Hanoi Black 33x33 Cm · 13"x13"

Packing list (peso bruto aproximado) / (approximate gross weight) / (poids brut approximatif)

FORMATO SIZE FORMATS	PIEZAS CAJA PIECES BOX BOÎTE À PIÈCES	M² CAJA M² BOX M² BOÎTE	KG CAJA KG BOX KG BOÎTE	CAJAS PALET BOXES PALLET BOÎTE À PALLET	M² PALET M² PALLET M² PALLET	KG PALET KG PALLET KG PALLET
33x33 cm. / 13"x13"	9	1	18,7	72 palet / 62 europalet	72 palet / 62 europalet	1356 palet / 1174 europalet



Hanoi Flower Grey
33x33 Cm · 13"x13" · **K-19**



Hanoi Cube Grey
33x33 Cm · 13"x13" · **K-19**



Hanoi Grey
33x33 Cm · 13"x13" · **K-19**

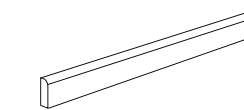
Mezclado en la misma caja
Mixed in the same box
Mélangé dans la même boîte

Se vende como motivo único
It is sold as a unique pattern
Vendu comme un seul motif

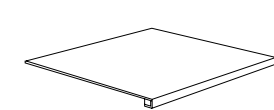
32 diferentes diseños
32 different designs
32 dessins différents



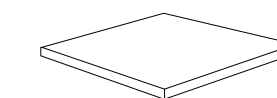
Piezas especiales / Special pieces / Pièces spéciales
Disponibles en todos los colores de la serie sobre pedido /
Available in all colours according to order



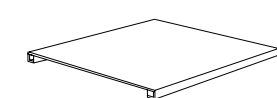
Rodapié romo
8x33 Cm · 3"x13" · **PZ-07**



Peldaño técnico
33x33 Cm · 13"x13" · **PZ-82**



Escuadra técnica
33x33 Cm · 13"x13" · **PZ-99**

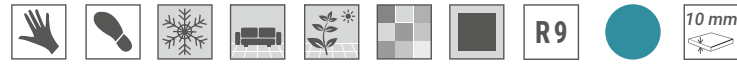


Peldaño técnico doble
33x33 Cm · 13"x13" · **PZ-99**

Hanoi Grey. Ejemplo diferentes diseños
Hanoi Grey. Different designs example
Hanoi Grey. Exemple de différents modèles

Hanoi

33x33 / 13"x13"



Hanoi Star Blue
33x33 Cm · 13"x13" · **K-19**

Se vende como motivo único
It is sold as a unique pattern
Vendu comme un seul motif



Hanoi Blue
33x33 Cm · 13"x13" · **K-19**

Mezclado en la misma caja
Mixed in the same box
Mélangé dans la même boîte

32 diferentes diseños
32 different designs
32 dessins différents

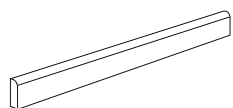


Hanoi Star Blue.

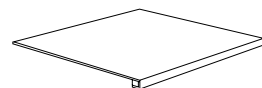


Hanoi Blue. Ejemplo diferentes diseños
Hanoi Blue. Different designs example
Hanoi Blue. Exemple de différents modèles

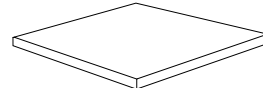
Piezas especiales / Special pieces / Pièces spéciales
Disponibles en todos los colores de la serie sobre pedido /
Available in all colours according to order



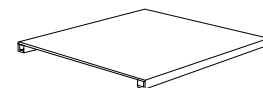
Rodapié romo
8x33 Cm · 3"x13" · **PZ-07**



Peldaño técnico
33x33 Cm · 13"x13" · **PZ-82**



Escuadra técnica
33x33 Cm · 13"x13" · **PZ-99**



Peldaño técnico doble
33x33 Cm · 13"x13" · **PZ-99**



Hanoi Salmón
33x33 Cm · 13"x13" · **K-19**

Mezclado en la misma caja
Mixed in the same box
Mélangé dans la même boîte

32 diferentes diseños
32 different designs
32 dessins différents



Hanoi Salmón. Ejemplo diferentes diseños
Hanoi Salmón. Different designs example
Hanoi Salmón. Exemple de différents modèles



Hanoi Mix
33x33 Cm · 13"x13" · **K-19**

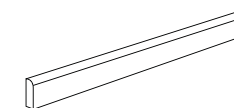
Mezclado en la misma caja
Mixed in the same box
Mélangé dans la même boîte

32 diferentes diseños
32 different designs
32 dessins différents

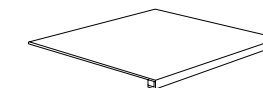


Hanoi Mix. Ejemplo diferentes diseños
Hanoi Mix. Different designs example
Hanoi Mix. Exemple de différents modèles

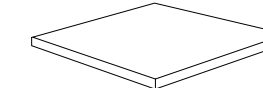
Piezas especiales / Special pieces / Pièces spéciales
Disponibles en todos los colores de la serie sobre pedido /
Available in all colours according to order



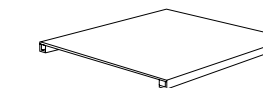
Rodapié romo
8x33 Cm · 3"x13" · **PZ-07**



Peldaño técnico
33x33 Cm · 13"x13" · **PZ-82**



Escuadra técnica
33x33 Cm · 13"x13" · **PZ-99**



Peldaño técnico doble
33x33 Cm · 13"x13" · **PZ-99**

Hanoi


33x33 / 13"x13"




Hanoi Circle Grey
33x33 Cm · 13"x13" · **K-19**



Hanoi Circle Black
33x33 Cm · 13"x13" · **K-19**




Hanoi Circle Cenefa
33x33 Cm · 13"x13" · **K-19**



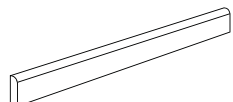
Hanoi Circle Esquina
33x33 Cm · 13"x13" · **K-19**

Se vende como motivo único
It is sold as a unique pattern
Vendu comme un seul motif

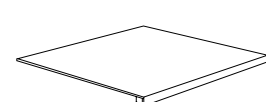


Diferentes colocaciones
Multiple layouts
Différents placements

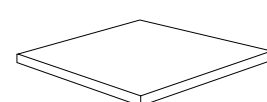
Piezas especiales / Special pieces / Pièces spéciales
Disponibles en todos los colores de la serie sobre pedido /
Available in all colours according to order



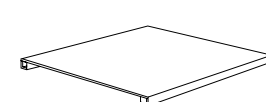
Rodapié romo
8x33 Cm · 3"x13" · **PZ-07**




Peldaño técnico
33x33 Cm · 13"x13" · **PZ-82**



Escuadra técnica
33x33 Cm · 13"x13" · **PZ-99**



Peldaño técnico doble
33x33 Cm · 13"x13" · **PZ-99**



Diferentes colocaciones
Multiple layouts
Différents placements



Hanoi Cube Grey 33x33 Cm · 13"x13" · Hanoi Base White 33x33 Cm · 13"x13" · Hanoi Base Black 33x33 Cm · 13"x13"



Hanoi Flower 33x33 Cm · 13"x13" · Hanoi Base Grey 33x33 Cm · 13"x13"



Hanoi Mix 33x33 Cm · 13"x13" · Hanoi Base White 33x33 Cm · 13"x13" · Hanoi Base Grey 33x33 Cm · 13"x13"
 > Hanoi Circle Black 33x33 Cm · 13"x13" · Hanoi Circle Grey 33x33 Cm · 13"x13" · Hanoi Base Black 33x33 Cm · 13"x13"
 > Hanoi Circle Cenefa 33x33 Cm · 13"x13" · Hanoi Circle Esquina 33x33 Cm · 13"x13" · Hanoi Base Grey 33x33 Cm · 13"x13" · Hanoi Circle Grey 33x33 Cm · 13"x13"

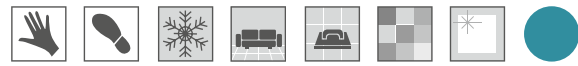


Hanoi Star Blue 33x33 Cm · 13"x13" · Hanoi Base Grey 33x33 Cm · 13"x13"
 > Hanoi Star Blue 33x33 Cm · 13"x13" · Hanoi Base Grey 33x33 Cm · 13"x13"
 > Hanoi Blue 33x33 Cm · 13"x13" · Hanoi Base Grey 33x33 Cm · 13"x13"



Bali Verde

33x33 / 13"x13"



Bali Verde
33x33 Cm · 13"x13" · K-19



Packing list (peso bruto aproximado) / (approximate gross weight) / (poids brut approximatif)

FORMATO SIZE FORMATS	PIEZAS CAJA PIECES BOX BOÎTE À PIÈCES	M² CAJA M² BOX M² BOÎTE	KG CAJA KG BOX KG BOÎTE	CAJAS PALET BOXES PALLET BOÎTE À PALLET	M² PALET M² PALLET M² PALLET	KG PALET KG PALLET KG PALLET
33x33 cm. / 13"x13"	9	1	18,7	72 palet / 62 europalet	72 palet / 62 europalet	1356 palet / 1174 europalet



Interior piscina Bali Verde 33x33 Cm · 13"x13" · Pav. exterior piscina Stonehenge White 40x120 Cm · 16"x48"
< Bali Verde 33x33 Cm · 13"x13"

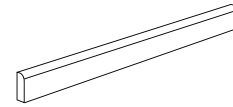
Cieza / Bura

33x33 / 13"x13"

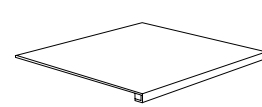


Cieza
33x33 Cm · 13"x13" · **C-05**

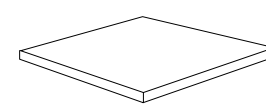
Piezas especiales / Special pieces / Pièces spéciales
Disponibles en todos los colores de la serie sobre pedido /
Available in all colours according to order



Rodapié romo
8x33 Cm · 3"x13" · **PZ-07**



Peldaño técnico
33x33 Cm · 13"x13" · **PZ-82**



Escuadra técnica
33x33 Cm · 13"x13" · **PZ-99**



Cieza 33x33 Cm · 13"x13"

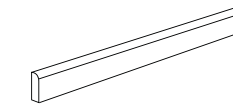
Packing list (peso bruto aproximado) / (approximate gross weight) / (poids brut approximatif)

FORMATO SIZE FORMATS	PIEZAS CAJA PIECES BOX BOÎTE À PIÈCES	M² CAJA M² BOX M² BOÎTE	KG CAJA KG BOX KG BOÎTE	CAJAS PALET BOXES PALLET BOÎTE À PALLET	M² PALET M² PALLET M² PALLET	KG PALET KG PALLET KG PALLET
33x33 cm. / 13"x13"	9	1	18,7	72 palet / 62 europalet	72 palet / 62 europalet	1356 palet / 1174 europalet

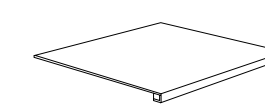


Bura
33x33 Cm · 13"x13" · **C-05**

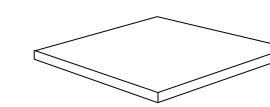
Piezas especiales / Special pieces / Pièces spéciales
Disponibles en todos los colores de la serie sobre pedido /
Available in all colours according to order



Rodapié romo
8x33 Cm · 3"x13" · **PZ-07**



Peldaño técnico
33x33 Cm · 13"x13" · **PZ-82**



Escuadra técnica
33x33 Cm · 13"x13" · **PZ-99**



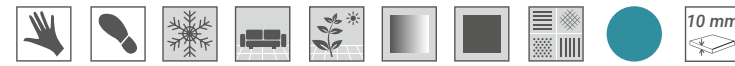
Bura 33x33 Cm · 13"x13"

Packing list (peso bruto aproximado) / (approximate gross weight) / (poids brut approximatif)

FORMATO SIZE FORMATS	PIEZAS CAJA PIECES BOX BOÎTE À PIÈCES	M² CAJA M² BOX M² BOÎTE	KG CAJA KG BOX KG BOÎTE	CAJAS PALET BOXES PALLET BOÎTE À PALLET	M² PALET M² PALLET M² PALLET	KG PALET KG PALLET KG PALLET
33x33 cm. / 13"x13"	9	1	18,7	72 palet / 62 europalet	72 palet / 62 europalet	1356 palet / 1174 europalet

Lisbon / Evora / Sintra

16x16 / 6"x6"




Lisbon
16x16 Cm · 6"x6" · **CK-38**

+ de 45 diferentes diseños
+ 45 different designs
plus de 45 dessins différents



Evora
16x16 Cm · 6"x6" · **CK-38**

+ de 30 diferentes diseños
+ 30 different designs
plus de 30 dessins différents



Sintra
16x16 Cm · 6"x6" · **CK-38**

+ de 90 diferentes diseños
+ 90 different designs
plus de 90 dessins différents



3 mm junta recomendada entre piezas
3 mm recommended joint between pieces
3 mm de joint recommandé entre les pièces

Packing list (peso bruto aproximado) / (approximate gross weight) / (poids brut approximatif)

FORMATO SIZE FORMATS	PIEZAS CAJA PIECES BOX BOÎTE À PIÈCES	M² CAJA M² BOX M² BOÎTE	KG CAJA KG BOX KG BOÎTE	CAJAS PALET BOXES PALLET BOÎTE À PALLET	M² PALET M² PALLET M² PALLET	KG PALET KG PALLET KG PALLET
16x16 cm. / 6"x6"	36	1	18,9	64 palet / 56 europalet	64 palet / 56 europalet	1220 palet / 1073 europalet



Lisbon 16x16 Cm · 6"x6" · Evora 16x16 Cm · 6"x6" · Manhattan Ocre 31x56 Cm · 12"x22"
 > Lisbon 16x16 Cm · 6"x6" · Evora 16x16 Cm · 6"x6"
 > Lisbon 16x16 Cm · 6"x6" · Evora 16x16 Cm · 6"x6"



Sintra 16x16 Cm · 6"x6"
 > Evora 16x16 Cm · 6"x6"
 > Sintra 16x16 Cm · 6"x6" · Lisbon 16x16 Cm · 6"x6"
 < Sintra 16x16 Cm · 6"x6" · Lisbon 16x16 Cm · 6"x6"

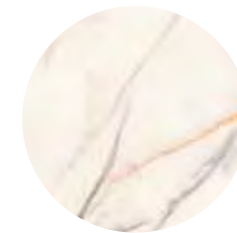
Calacatta Gold

40x120 / 16"x48"



Colores / Colors / Couleurs

**CALACATTA
GOLD**



Características Técnicas / Technical Characteristics / Caractéristiques Techniques



Revestimiento
Wall tile
Revêtement



Pavimento
Floor tile
Pavement



Rectificado
Rectified
Rectifié



Antihielo
Frost resistance
Antigel



Interior
Indoor
Intérieur



Exterior
Outdoor
Extérieur



Interlocking



Mate
Matte
Matt



Porcelánico
Porcelain tile
Grés cérame

Calacatta Gold

40x120 / 16"x48"



Calacatta Gold
40x120 Cm · 16"x48" · **K-60**



Calacatta Gold Hexagon

28,5x33 / 11"x13"



Calacatta Gold Hexagon
28,5x33 Cm · 11"x13" · **K-50**



Packing list (peso bruto aproximado) / (approximate gross weight) / (poids brut approximatif)

FORMATO SIZE FORMATS	PIEZAS CAJA PIECES BOX BOÎTE À PIÈCES	M² CAJA M² BOX M² BOÎTE	KG CAJA KG BOX KG BOÎTE	CAJAS PALET BOXES PALLET BOÎTE À PALLET	M² PALET M² PALLET M² PALLET	KG PALET KG PALLET KG PALLET
40x120 cm. / 16"x48"	3	1,44	38	40 europalet / 20 europalet	57,6 europalet / 28,8 europalet	1535 europalet / 765 europalet
28,5x33 cm. / 11"x13"	14	1	19	66 palet / 44 euro87	66 palet / 44 euro87	1264 palet / 851 euro87
30,9x30,9 cm. / 12"x12"	9	0,86	16,7	72 palet / 52 europalet	62,92 palet / 44,72 europalet	1213 palet / 879 europalet
33x33 cm. / 13"x13"	8	0,89	17,5	72 palet / 62 europalet	64,08 palet / 55,18 europalet	1270 palet / 1100 europalet

Calacatta Gold Eclipse

33x33 / 13x13"



Calacatta Gold Eclipse
33x33 Cm · 13"x13" · **K-38**




1,5 mm junta recomendada entre piezas
1,5 mm recommended joint between pieces
1,5 mm de joint recommandé entre les pièces



Rejuntado interior pieza. Colores sugeridos RAL 7047, 7030 y 7022
Internal grouting piece. Suggested Colors RAL 7047, 7030 y 7022
Jointoiment interne de la pièce. Couleur suggérées RAL 7047, 7030 y 7022

Calacatta Gold Circle

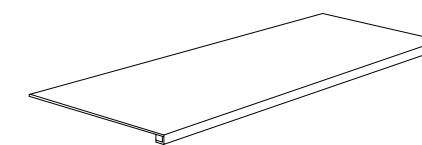
30,9x30,9 / 12x12"



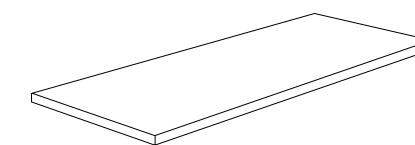
Calacatta Gold Circle
30,9x30,9 Cm · 12"x12" · **K-38**



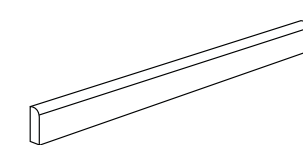
Piezas especiales / Special pieces / Pièces especiales · Disponibles en todos los colores de la serie sobre pedido / Available in all colours according to order / Disponible dans toutes les couleurs sur demande



Peldaño técnico lado 120
40x120 Cm · 16"x48" · **PZ-105**



Escuadra técnica
40x120 Cm · 16"x48" · **PZ-120**



Rodapié 8x120 Cm · 3"x48" · **PZ-33**
Rodapié 8x40 Cm · 3"x16" · **PZ-11**



Calacatta Gold 40x120 Cm · 16"x48" · Calacatta Gold Hexagon 28,5x33 Cm · 11"x13"
 > Calacatta Gold 40x120 Cm · 16"x48" · Calacatta Gold Circle 30,9x30,9 Cm · 12"x12"
 > Calacatta Gold 40x120 Cm · 16"x48" · Calacatta Gold Hexagon 28,5x33 Cm · 11"x13"
 < Calacatta Gold 40x120 Cm · 16"x48" · Calacatta Gold Eclipse 33x33 Cm · 13"x13"

Stonehenge

40x120 / 16"x48"




Colores / Colors / Couleurs

**STONEHENGE
WHITE**




**STONEHENGE
DECO WHITE**




**STONEHENGE
GREY**




**STONEHENGE
DECO GREY**



**STONEHENGE
CREAM**




**STONEHENGE
DECO CREAM**



**STONEHENGE
MOKA**



**STONEHENGE
DECO MOKA**



Características Técnicas / Technical Characteristics / Caractéristiques Techniques

 Revestimiento
Wall tile
Revêtement

 Pavimento
Floor tile
Pavement

 Rectificado
Rectified
Rectifié

 Antihielo
Frost resistance
Antigel

 Interior
Indoor
Intérieur

 Exterior
Outdoor
Extérieur

 Mate
Matte
Matt

 Porcelánico
Porcelain tile
Grés cérame

Stonehenge

40x120 / 16"x48"



Stonehenge White
40x120 Cm · 16"x48" · **K-60** **R 12**



Stonehenge Deco White
40x120 Cm · 16"x48" · **K-70**



Stonehenge Frame Ivory
33x33 Cm · 13"x13" · **K-30**



Stonehenge Frame Ash
33x33 Cm · 13"x13" · **K-30**

1,5 mm junta recomendada entre piezas
1,5 mm recommended joint between pieces
1,5 mm de joint recommandé entre les pièces

Rejuntado interior pieza. Colores sugeridos RAL 7047, 7030 y 7022
Internal grouting piece. Suggested Colors RAL 7047, 7030 y 7022
Jointoient interne de la pièce. Couleur suggérées RAL 7047, 7030 y 7022

Packing list (peso bruto aproximado) / (approximate gross weight) / (poids brut approximatif)

FORMATO SIZE FORMATS	PIEZAS CAJA PIECES BOX BOÎTE À PIÈCES	M² CAJA M² BOX M² BOÎTE	KG CAJA KG BOX KG BOÎTE	CAJAS PALET BOXES PALLET BOÎTE À PALLET	M² PALET M² PALLET M² PALLET	KG PALET KG PALLET KG PALLET
40x120 cm. / 16"x48"	3	1,44	38	40 europalet / 20 europalet	57,6 europalet / 28,8 europalet	1535 europalet / 765 europalet
44x44 cm. / 17"x17"	7	1,28	28,5	64 palet / 52 europalet	81,92 palet / 66,56 europalet	1834 palet / 1497 europalet
26,5x51 cm. / 10"x20"	7	0,95	19,5	48 palet / 36 europalet	45,6 palet / 34,2 europalet	946 palet / 717 europalet
33x33 cm. / 13"x13"	7	0,78	15,17	72 palet / 62 europalet	56,16 palet / 48,36 europalet	1102 palet / 956 europalet



Stonehenge Grey
40x120 Cm · 16"x48" · **K-60** **R 12**



Stonehenge Deco Grey
40x120 Cm · 16"x48" · **K-70**



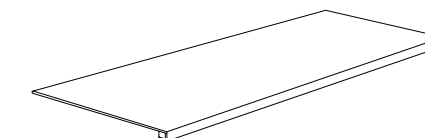
Stonehenge Chevron Frost
44x44 Cm · 17"x17" · **K-22** **R 12**



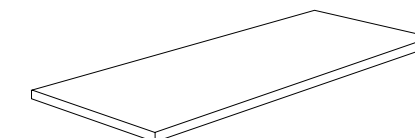
Stonehenge Hex Frost
26,5x51 Cm · 10"x20" · **K-29** **R 11**

Junta coloreada. Color de junta sugerida RAL 7047
Coloured grout. Suggested grout colour RAL 7047
Joint coloré. Couleur de joint suggérée RAL 7047

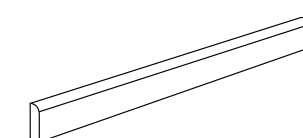
Piezas especiales / Special pieces / Pièces espaciales · Disponibles en todos los colores de la serie sobre pedido / Available in all colours according to order / Disponible dans toutes les couleurs sur demande



Peldaño técnico lado 120
40x120 Cm · 16"x48" · **PZ-105**



Escuadra técnica
40x120 Cm · 16"x48" · **PZ-120**



Rodapié 8x120 Cm · 3"x48" · **PZ-33**
Rodapié 8x40 Cm · 3"x16" · **PZ-11**

Stonehenge

40x120 / 16"x48"



Stonehenge Cream
40x120 Cm · 16"x48" · **K-60** REC R 12
Class III



Stonehenge Deco Cream
40x120 Cm · 16"x48" · **K-70** REC



Stonehenge Frame Beige
33x33 Cm · 13"x13" · **K-30**

1,5 mm junta recomendada entre piezas
1,5 mm recommended joint between pieces
1,5 mm de joint recommandé entre les pièces

Rejuntado interior pieza. Colores sugeridos RAL 7047, 7030 y 7022
Internal grouting piece. Suggested Colors RAL 7047, 7030 y 7022
Jointoient interne de la pièce. Couleur suggérées RAL 7047, 7030 y 7022

Packing list (peso bruto aproximado) / (approximate gross weight) / (poids brut approximatif)

FORMATO SIZE FORMATS	PIEZAS CAJA PIECES BOX BOÎTE À PIÈCES	M² CAJA M² BOX M² BOÎTE	KG CAJA KG BOX KG BOÎTE	CAJAS PALET BOXES PALLET BOÎTE À PALLET	M² PALET M² PALLET M² PALLET	KG PALET KG PALLET KG PALLET
40x120 cm. / 16"x48"	3	1,44	38	40 europalet / 20 europalet	57,6 europalet / 28,8 europalet	1535 europalet / 765 europalet
44x44 cm. / 17"x17"	7	1,28	28,5	64 palet / 52 europalet	81,92 palet / 66,56 europalet	1834 palet / 1497 europalet
26,5x51 cm. / 10"x20"	7	0,95	19,5	48 palet / 36 europalet	45,6 palet / 34,2 europalet	946 palet / 717 europalet
33x33 cm. / 13"x13"	7	0,78	15,17	72 palet / 62 europalet	56,16 palet / 48,36 europalet	1102 palet / 956 europalet



Stonehenge Moka
40x120 Cm · 16"x48" · **K-60** REC R 12
Class III



Stonehenge Deco Moka
40x120 Cm · 16"x48" · **K-70** REC



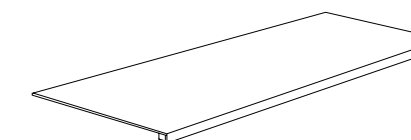
Stonehenge Chevron Earth
44x44 Cm · 17"x17" · **K-22** REC R 12
Class III



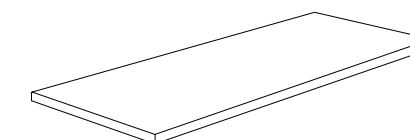
Stonehenge Hex Earth
26,5x51 Cm · 10"x20" · **K-29** REC R 11
Class II

Junta coloreada. Color de junta sugerida RAL 7047
Coloured grout. Suggested grout colour RAL 7047
Joint coloré. Couleur de joint suggérée RAL 7047

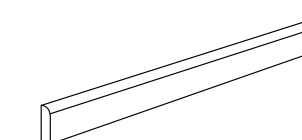
Piezas especiales / Special pieces / Pièces espaciales · Disponibles en todos los colores de la serie sobre pedido / Available in all colours according to order / Disponible dans toutes les couleurs sur demande



Peldaño técnico lado 120
40x120 Cm · 16"x48" · **PZ-105**



Escuadra técnica
40x120 Cm · 16"x48" · **PZ-120**



Rodapié 8x120 Cm · 3"x48" · **PZ-33**
Rodapié 8x40 Cm · 3"x16" · **PZ-11**



Stonehenge White 40x120 Cm · 16"x48" · Stonehenge Hex Frost 26,5x51 Cm · 10"x20"
 > Stonehenge White 40x120 Cm · 16"x48" · Rhombus Blue 26,5x51 Cm · 10"x20"
 > Stonehenge Frame Beige 33x33 Cm · 13"x13"


Stonehenge Moka 40x120 Cm · 16"x48"
 > Stonehenge Cream 40x120 Cm · 16"x48" · Stonehenge Frame Beige 33x33 Cm · 13"x13"
 > Stonehenge Hex Earth 26,5x51 Cm · 10"x20"



Habitat

40x120 / 16"x48"

Colores / Colors / Couleurs



Características Técnicas / Technical Characteristics / Caractéristiques Techniques




Habitat


40x120 / 16"x48"



Habitat Graphite
40x120 Cm · 16"x48" · **K-60**



Habitat Deco Graphite
40x120 Cm · 16"x48" · **K-70**



Habitat Graphic Ice
40x120 Cm · 16"x48" · **K-60**

8 diseños diferentes
8 different designs
8 modèles différents

Packing list (peso bruto aproximado) / (approximate gross weight) / (poids brut approximatif)

FORMATO SIZE FORMATS	PIEZAS CAJA PIECES BOX BOÎTE À PIÈCES	M² CAJA M² BOX M² BOÎTE	KG CAJA KG BOX KG BOÎTE	CAJAS PALET BOXES PALLET BOÎTE À PALLET	M² PALET M² PALLET M² PALLET	KG PALET KG PALLET KG PALLET
40x120 cm. / 16"x48"	3	1,44	38	40 europalet / 20 europalet	57,6 europalet / 28,8 europalet	1535 europalet / 765 europalet
26,5x51 cm. / 10"x20"	7	0,95	19,5	48 palet / 36 europalet	45,6 palet / 34,2 europalet	946 palet / 717 europalet
28,5x33 cm. / 11"x13"	12	0,86	18,4	66 palet / 57 euro87	66 palet / 44 euro87	1264 palet / 851 euro87
33x33 cm. / 13"x13"	8	0,89	17,5	72 palet / 62 europalet	64,08 palet / 55,18 europalet	1270 palet / 1100 europalet



Habitat Grey
40x120 Cm · 16"x48" · **K-60**



Habitat Deco Grey
40x120 Cm · 16"x48" · **K-70**



Habitat Delta Concrete
33x33 Cm · 13"x13" · **K-30**

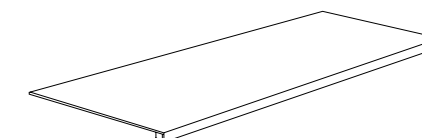


Habitat Hex Ice
26,5x51 Cm · 10"x20" · **K-29**

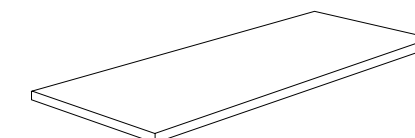
1,5 mm junta recomendada entre piezas
1,5 mm recommended joint between pieces
1,5 mm de joint recommandé entre les pièces

Junta coloreada. Color de junta sugerida RAL 7047
Coloured grout. Suggested grout colour RAL 7047
Joint coloré. Couleur de joint suggérée RAL 7047

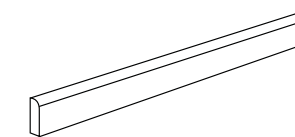
Piezas especiales / Special pieces / Pièces especiales · Disponibles en todos los colores de la serie sobre pedido / Available in all colours according to order / Disponible dans toutes les couleurs sur demande



Peldaño técnico lado 120
40x120 Cm · 16"x48" · **PZ-105**



Escuadra técnica
40x120 Cm · 16"x48" · **PZ-120**



Rodapié 8x120 Cm · 3"x48" · **PZ-33**
Rodapié 8x40 Cm · 3"x16" · **PZ-11**

Habitat

40x120 / 16"x48"




Habitat Graphic Sand
40x120 Cm · 16"x48" · **K-60**

8 diseños diferentes
8 different designs
8 modèles différents



Habitat Taupe
40x120 Cm · 16"x48" · **K-60**



Habitat Deco Taupe
40x120 Cm · 16"x48" · **K-70**



Habitat Delta Greige
33x33 Cm · 13"x13" · **K-30**



Habitat Hex Sand
26,5x51 Cm · 10"x20" · **K-29**
Class II

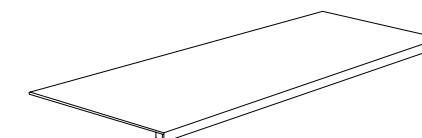
1,5 mm junta recomendada entre piezas
1,5 mm recommended joint between pieces
1,5 mm de joint recommandé entre les pièces

Junta coloreada. Color de junta sugerida RAL 7047
Coloured grout. Suggested grout colour RAL 7047
Joint coloré. Couleur de joint suggérée RAL 7047

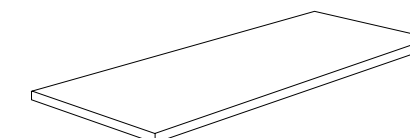
Packing list (peso bruto aproximado) / (approximate gross weight) / (poids brut approximatif)

FORMATO SIZE FORMATS	PIEZAS CAJA PIECES BOX BOÎTE À PIÈCES	M² CAJA M² BOX M² BOÎTE	KG CAJA KG BOX KG BOÎTE	CAJAS PALET BOXES PALLET BOÎTE À PALLET	M² PALET M² PALLET M² PALLET	KG PALET KG PALLET KG PALLET
40x120 cm. / 16"x48"	3	1,44	38	40 europalet / 20 europalet	57,6 europalet / 28,8 europalet	1535 europalet / 765 europalet
26,5x51 cm. / 10"x20"	7	0,95	19,5	48 palet / 36 europalet	45,6 palet / 34,2 europalet	946 palet / 717 europalet
28,5x33 cm. / 11"x13"	12	0,86	18,4	66 palet / 44 euro87	66 palet / 44 euro87	1264 palet / 851 euro87
33x33 cm. / 13"x13"	8	0,89	17,5	72 palet / 62 europalet	64,08 palet / 55,18 europalet	1270 palet / 1100 europalet

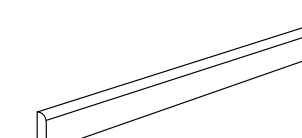
Piezas especiales / Special pieces / Pièces especiales · Disponibles en todos los colores de la serie sobre pedido / Available in all colours according to order / Disponible dans toutes les couleurs sur demande



Peldaño técnico lado 120
40x120 Cm · 16"x48" · **PZ-105**



Escuadra técnica
40x120 Cm · 16"x48" · **PZ-120**




Rodapié 8x120 Cm · 3"x48" · **PZ-33**
Rodapié 8x40 Cm · 3"x16" · **PZ-11**



Habitat Taupe 40x120 Cm · 16"x48" · Habitat Deco Taupe 40x120 Cm · 16"x48"
 > Habitat Grey 40x120 Cm · 16"x48" · Habitat Hex Ice 26,5x51 Cm · 10"x20"
 > Habitat Graphite 40x120 Cm · 16"x48" · Habitat Delta Concrete 33x33 Cm · 13"x13"
 < Habitat Grapic Ice 40x120 Cm · 16"x48" · Habitat Graphite 40x120 Cm · 16"x48"

Sequoia

40x120 / 16"x48"



Colores / Colors / Couleurs

SEQUOIA WHITE




SEQUOIA ASH



SEQUOIA CAMEL



SEQUOIA TOBACCO



Características Técnicas / Technical Characteristics / Caractéristiques Techniques



Revestimiento
Wall tile
Revêtement



Pavimento
Floor tile
Pavement



rectificado
rectified
revêtement



Antihielo
Frost resistance
Antigel



Interior
Indoor
Intérieur



Exterior
Outdoor
Extérieur



Mate
Matte
Matt



Destonificado
Shade variations
Effet dévalé



Porcelánico
Porcelain tile
Grès cérame

Sequoia

40x120 / 16"x48"



Sequoia White
40x120 Cm · 16"x48" · **K-60**



Sequoia Ash
40x120 Cm · 16"x48" · **K-60**



Sequoia Hex White
26,5x51 Cm · 10"x20" · **K-29**



Sequoia Hex Ash
26,5x51 Cm · 10"x20" · **K-29**



Sequoia Mosaic White
33x33 Cm · 13"x13" · **K-23**



Sequoia Mosaic Ash
33x33 Cm · 13"x13" · **K-23**



1,5 mm junta recomendada entre piezas
1,5 mm recommended joint between pieces
1,5 mm de joint recommandé entre les pièces

Rejuntado interior pieza. Colores sugeridos
RAL 7047, 7030 y 7022
Internal grouting piece. Suggested Colors RAL
7047, 7030 y 7022
Jointoement interne de la pièce. Couleur
suggérées RAL 7047, 7030 y 7022



Sequoia Camel
40x120 Cm · 16"x48" · **K-60**



Sequoia Tobacco
40x120 Cm · 16"x48" · **K-60**



Sequoia Hex Camel
26,5x51 Cm · 10"x20" · **K-29**



Sequoia Hex Tobacco
26,5x51 Cm · 10"x20" · **K-29**



Sequoia Mosaic Camel
33x33 Cm · 13"x13" · **K-23**



Sequoia Mosaic Tobacco
33x33 Cm · 13"x13" · **K-23**



1,5 mm junta recomendada entre piezas
1,5 mm recommended joint between pieces
1,5 mm de joint recommandé entre les pièces

Rejuntado interior pieza. Colores sugeridos
RAL 7047, 7030 y 7022
Internal grouting piece. Suggested Colors RAL
7047, 7030 y 7022
Jointoement interne de la pièce. Couleur
suggérées RAL 7047, 7030 y 7022

Junta coloreada. Colores de juntas sugeridas RAL 7047, RAL 7030, RAL 7022
Coloured grout. Suggested grout colors RAL 7047, RAL 7030, RAL 7022
Joint coloré. Couleurs de joint suggérées RAL 7047, RAL 7030, RAL 7022

Junta coloreada. Colores de juntas sugeridas RAL 7047, RAL 7030, RAL 7022
Coloured grout. Suggested grout colors RAL 7047, RAL 7030, RAL 7022
Joint coloré. Couleurs de joint suggérées RAL 7047, RAL 7030, RAL 7022

Packing list (peso bruto aproximado) / (approximate gross weight) / (poids brut approximatif)

FORMATO SIZE FORMATS	PIEZAS CAJA PIECES BOX BOÎTE À PIÈCES	M² CAJA M² BOX M² BOÎTE	KG CAJA KG BOX KG BOÎTE	CAJAS PALET BOXES PALLET BOÎTE À PALLET	M² PALET M² PALLET M² PALLET	KG PALET KG PALLET KG PALLET
40x120 cm. / 16"x48"	3	1,44	38	40 europalet / 20 europalet	57,6 europalet / 28,8 europalet	1535 europalet / 765 europalet
26,5x51 cm. / 10"x20"	7	0,95	19,5	48 palet / 36 europalet	45,6 palet / 34,2 europalet	946 palet / 717 europalet
33x33 cm. / 13"x13"	9	1	18,7	72 palet / 62 europalet	72 palet / 62 europalet	1356 palet / 1174 europalet



Sequoia White 40x120 Cm · 16"x48" · Sequoia Mosaic White 33x33 Cm · 13"x13"
 > Sequoia Camel 40x120 Cm · 16"x48"

Sequoia Ash 40x120 Cm · 16"x48" · Sequoia Hex Ash 26,5x51 Cm · 10"x20"
 > Sequoia Ash 40x120 Cm · 16"x48" · Sequoia Ash Mosaic 33x33 Cm · 13"x13"
 > Sequoia Tobacco 40x120 Cm · 16"x48" · Sequoia Mosaic Tobacco 33x33 Cm · 13"x13"

Muse

31x56 / 12"x22"



Muse White
31x56 Cm · 12"x22" · **K-25** **R11**
Class II



Muse Grey
31x56 Cm · 12"x22" · **K-25** **R11**
Class II



Muse Hex White
26,5x51 Cm · 10"x20" · **K-29** **R11**
Class II



Muse Hex Grey
26,5x51 Cm · 10"x20" · **K-29** **R11**
Class II

Junta coloreada. Colores de juntas sugeridas RAL 7047, RAL 7030, RAL 7022
Coloured grout. Suggested grout colors RAL 7047, RAL 7030, RAL 7022
Joint coloré. Couleurs de joint suggérées RAL 7047, RAL 7030, RAL 7022

Junta coloreada. Colores de juntas sugeridas RAL 7047, RAL 7030, RAL 7022
Coloured grout. Suggested grout colors RAL 7047, RAL 7030, RAL 7022
Joint coloré. Couleurs de joint suggérées RAL 7047, RAL 7030, RAL 7022



Muse Lis White
33x33 Cm · 13"x13" · **K-50**




Muse Lis Grey
33x33 Cm · 13"x13" · **K-50**

1,5 mm junta recomendada entre piezas
1,5 mm recommended joint between pieces
1,5 mm de joint recommandé entre les pièces

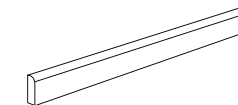
Rejuntado interior pieza. Colores sugeridos RAL 7047, 7030 y 7022
Internal grouting piece. Suggested Colors RAL 7047, 7030 y 7022
Jointoement interne de la pièce. Couleur suggérées RAL 7047, 7030 y 7022

Packing list (peso bruto aproximado) / (approximate gross weight) / (poids brut approximatif)

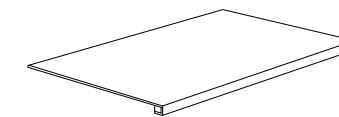
FORMATO SIZE FORMATS	PIEZAS CAJA PIECES BOX BOÎTE À PIÈCES	M² CAJA M² BOX M² BOÎTE	KG CAJA KG BOX KG BOÎTE	CAJAS PALET BOXES PALLET BOÎTE À PALLET	M² PALET M² PALLET M² PALLET	KG PALET KG PALLET KG PALLET
31x56 cm. / 12"x22"	7	1,21	25	48 palet / 36 europalet	58,08 palet / 43,56 europalet	1210 palet / 915 europalet
26,5x51 cm. / 10"x20"	7	0,95	19,5	48 palet / 36 europalet	45,6 palet / 34,2 europalet	946 palet / 717 europalet
33x33 cm. / 13"x13"	9	1	18,7	72 palet / 62 europalet	72 palet / 62 europalet	1356 palet / 1174 europalet



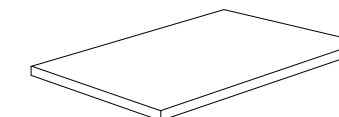
Piezas especiales / Special pieces / Pièces spéciales
Disponibles en todos los colores de la serie sobre pedido / Available in all colours according to order / Disponible dans toutes les couleurs sur demande



Rodapié romo · 8x31 Cm · 3"x12" · **PZ-07**
Rodapié romo · 8x56 Cm · 3"x22" · **PZ-12**



Peldaño técnico lado 56 · 31x56 Cm · 12"x22" · Liso **PZ-95** · Rayado **PZ-96**
Peldaño técnico lado 31 · 31x56 Cm · 12"x22" · Liso **PZ-82** · Rayado **PZ-86**



Escuadra técnica 31x56 Cm · 12"x22" · Liso **PZ-99** · Rayado **PZ-101**



Muse White 31x56 Cm · 12"x22" · Muse Hex White 26,5x51 Cm · 10"x20"
> Muse Hex Grey 26,5x51 Cm · 10"x20"
> Muse Grey 31x56 Cm · 12"x22" · Muse Lis Grey 33x33 Cm · 13"x13"

Malta

31x56 / 12"x22"



Malta Sand
31x56 Cm · 12"x22" · **K-25**




Malta Taupe
31x56 Cm · 12"x22" · **K-25**




Malta Hex Sand
26,5x51 Cm · 10"x20" · **K-29**



Malta Hex Taupe
26,5x51 Cm · 10"x20" · **K-29**

 Junta coloreada. Colores de juntas sugeridas RAL 7047, RAL 7030, RAL 7022
Coloured grout. Suggested grout colors RAL 7047, RAL 7030, RAL 7022
Joint coloré. Couleurs de joint suggérées RAL 7047, RAL 7030, RAL 7022

 Junta coloreada. Colores de juntas sugeridas RAL 7047, RAL 7030, RAL 7022
Coloured grout. Suggested grout colors RAL 7047, RAL 7030, RAL 7022
Joint coloré. Couleurs de joint suggérées RAL 7047, RAL 7030, RAL 7022

Packing list (peso bruto aproximado) / (approximate gross weight) / (poids brut approximatif)

FORMATO SIZE FORMATS	PIEZAS CAJA PIECES BOX BOÎTE À PIÈCES	M² CAJA M² BOX M² BOÎTE	KG CAJA KG BOX KG BOÎTE	CAJAS PALET BOXES PALLET BOÎTE À PALLET	M² PALET M² PALLET M² PALLET	KG PALET KG PALLET KG PALLET
31x56 cm. / 12"x22"	7	1,21	25	48 palet / 36 europalet	58,08 palet / 43,56 europalet	1210 palet / 915 europalet
26,5x51 cm. / 10"x20"	7	0,95	19,5	48 palet / 36 europalet	45,6 palet / 34,2 europalet	946 palet / 717 europalet



Malta Sand 31x56 Cm · 12"x22" · Malta Hex Sand 26,5x51 Cm · 10"x20"
> Malta Taupe 31x56 Cm · 12"x22" · Pavimento Malta Hex Taupe 26,5x51 Cm · 10"x20"



Dakhla

31x56 / 12"x22"

Colores / Colors / Couleurs


**DAKHLA
TERRACOTTA**



**DAKHLA
DECO TERRACOTTA**



**DAKHLA
DECO AZURE**



**DAKHLA
ARENA**



**DAKHLA
DECO ARENA**



**DAKHLA
DECO AQUA**



Características Técnicas / Technical Characteristics / Caractéristiques Techniques



Revestimiento
Wall tile
Revêtement



Pavimento
Floor tile
Pavement



Antihielo
Frost resistance
Antigel



Interior
Indoor
Intérieur



Exterior
Outdoor
Extérieur



Mate
Matte
Matt



Brillo
Gloss
Brillant



Destonificado
Shade variations
Effet dévalé



Efecto metal
Metal effect
Effet métallique



Porcelánico
Porcelain tile
Grés cérame

Dakhla

31x56 / 12"x22"



Dakhla Arena
31x56 Cm · 12"x22" · **K-25** **R 10**



Dakhla Aqua Circle
30,9x30,9 Cm · 12"x12" · **K-51**



Dakhla Terracotta
31x56 Cm · 12"x22" · **K-25** **R 10**



Dakhla Azure Circle
30,9x30,9 Cm · 12"x12" · **K-51**



Dakhla Deco Arena
31x56 Cm · 12"x22" · **K-28**



Dakhla Deco Aqua
31x56 Cm · 12"x22" · **K-28**



Dakhla Deco Terracotta
31x56 Cm · 12"x22" · **K-28**



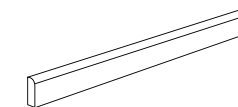
Dakhla Deco Azure
31x56 Cm · 12"x22" · **K-28**

Packing list (peso bruto aproximado) / (approximate gross weight) / (poids brut approximatif)

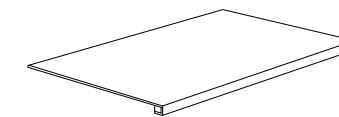
FORMATO SIZE FORMATS	PIEZAS CAJA PIECES BOX BOÎTE À PIÈCES	M² CAJA M² BOX M² BOÎTE	KG CAJA KG BOX KG BOÎTE	CAJAS PALET BOXES PALLET BOÎTE À PALLET	M² PALET M² PALLET M² PALLET	KG PALET KG PALLET KG PALLET
31x56 cm. / 12"x22"	7	1,21	25	48 palet / 36 europalet	58,08 palet / 43,56 europalet	1210 palet / 915 europalet
30,9x30,9 cm. / 12"x12"	9	0,86	16,7	72 palet / 52 europalet	61,92 palet / 44,72 europalet	1213 palet / 879 europalet



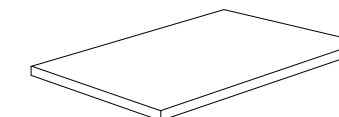
Piezas especiales / Special pieces / Pièces spéciales
Disponibles en todos los colores de la serie sobre pedido / Available in all colours according to order / Disponible dans toutes les couleurs sur demande




Rodapié romo · 8x31 Cm · 3"x12" · **PZ-07**
Rodapié romo · 8x56 Cm · 3"x22" · **PZ-12**



Peldaño técnico lado 56 · 31x56 Cm · 12"x22" · Liso **PZ-95** · Rayado **PZ-96**
Peldaño técnico lado 31 · 31x56 Cm · 12"x22" · Liso **PZ-82** · Rayado **PZ-86**



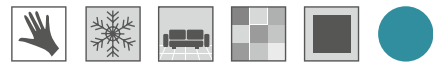
Escuadra técnica 31x56 Cm · 12"x22" · Liso **PZ-99** · Rayado **PZ-101**



Pav. Dakhla Arena 31x56 Cm · 12"x22" · Dakhla Deco Arena 31x56 Cm · 12"x22" · Dakhla Deco Aqua 31x56 Cm · 12"x22"
> Dakhla Deco Aqua 31x56 Cm · 12"x22" · Pavimento Dakhla Arena 31x56 Cm · 12"x22"
> Pav. Dakhla Terracotta 31x56 Cm · 12"x22" · Dakhla Deco Terracotta 31x56 Cm · 12"x22"


Amman


31x56 / 12"x22"



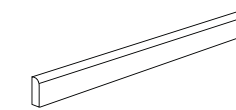
Amman Blue
44x44 Cm · 17"x17" · **K-22**



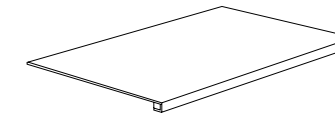
 1,5 mm junta recomendada entre piezas
1,5 mm recommended joint between pieces
1,5 mm de joint recommandé entre les pièces

 Rejuntado interior pieza. Colores sugeridos RAL 7047, 7030 y 7022
Internal grouting piece. Suggested Colors RAL 7047, 7030 y 7022
Jointoiment interne de la pièce. Couleur suggérées RAL 7047, 7030 y 7022

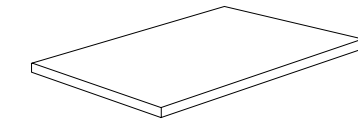
Piezas especiales / Special pieces / Pièces espaciales · Disponibles en todos los colores de la serie sobre pedido / Available in all colours according to order / Disponible dans toutes les couleurs sur demande



Rodapié romo
8x44 Cm · 3"x17" · **PZ-11**



Peldaño técnico
44x44 Cm · 17"x17" · **PZ-87**



Escuadra técnica
44x44 Cm · 17"x17" · **PZ-99**



Packing list (peso bruto aproximado) / (approximate gross weight) / (poids brut approximatif)

FORMATO SIZE FORMATS	PIEZAS CAJA PIECES BOX BOÎTE À PIÈCES	M² CAJA M² BOX M² BOÎTE	KG CAJA KG BOX KG BOÎTE	CAJAS PALET BOXES PALLET BOÎTE À PALLET	M² PALET M² PALLET M² PALLET	KG PALET KG PALLET KG PALLET
44x44 cm. /13"x13"	7	1,37	29	64 palet / 52 europalet	87,68 palet / 71,24 europalet	1866 palet / 1532 europalet

Amman Blue 44x44 Cm · 17"x17"

Rioja

31x56 / 12"x22"



Rioja White
31x56 Cm · 12"x22" · **K-30**



Rioja Multi
31x56 Cm · 12"x22" · **K-30**



Rioja Silver
31x56 Cm · 12"x22" · **K-30**



Rioja Slate
31x56 Cm · 12"x22" · **K-30**

Packing list (peso bruto aproximado) / (approximate gross weight) / (poids brut approximatif)

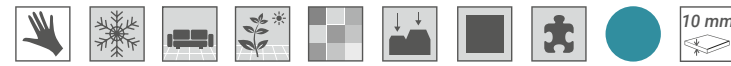
FORMATO SIZE FORMATS	PIEZAS CAJA PIECES BOX BOÎTE À PIÈCES	M² CAJA M² BOX M² BOÎTE	KG CAJA KG BOX KG BOÎTE	CAJAS PALET BOXES PALLET BOÎTE À PALLET	M² PALET M² PALLET M² PALLET	KG PALET KG PALLET KG PALLET
31x56 cm. / 12"x22"	7	1,21	24,1	48 palet / 36 europalet	58,08 palet / 43,56 europalet	1168 palet / 878 europalet



Rioja White 31x56 Cm · 12"x22"
 > Rioja Silver 31x56 Cm · 12"x22"
 > Rioja Slate 31x56 Cm · 12"x22" · Habitat Graphite 40x120 Cm · 16"x48"

Ribera

31x56 / 12"x22"



Ribera Beige
31x56 Cm · 12"x22" · **K-28**



Ribera Gris
31x56 Cm · 12"x22" · **K-28**





Ribera Color
31x56 Cm · 12"x22" · **K-28**



Packing list (peso bruto aproximado) / (approximate gross weight) / (poids brut approximatif)

FORMATO SIZE FORMATS	PIEZAS CAJA PIECES BOX BOÎTE À PIÈCES	M² CAJA M² BOX M² BOÎTE	KG CAJA KG BOX KG BOÎTE	CAJAS PALET BOXES PALLET BOÎTE À PALLET	M² PALET M² PALLET M² PALLET	KG PALET KG PALLET KG PALLET
31x56 cm. / 12"x22"	7	1,21	24,1	48 palet / 34 europalet	58,08 palet / 41,14 europalet	1168 palet / 831 europalet

Ribera Gris 31x56 Cm · 12"x22" · Pav. Diamond Timer Olive Chevron (L) (R) 70x40 Cm · 27,5"x16"



Ribera Beige 31x56 Cm · 12"x22" · Pav. Habitat Taupe 40x120 Cm · 16"x48"
 < Ribera Color 31x56 Cm · 12"x22" · Pav. Stonehenge White 40x120 Cm · 16"x48"

Coda

31x56 / 12"x22"




Coda Ivory
31x56 Cm · 12"x22" · **K-25**



Coda Grey
31x56 Cm · 12"x22" · **K-25**




Coda Black
31x56 Cm · 12"x22" · **K-25**



Coda White
31x56 Cm · 12"x22" · **K-25**



Coda Steel
31x56 Cm · 12"x22" · **K-25**




Coda Nature
31x56 Cm · 12"x22" · **K-25**



Coda Deco Ivory
31x56 Cm · 12"x22" · **K-28**



Coda Deco Grey
31x56 Cm · 12"x22" · **K-28**



Coda Deco Black
31x56 Cm · 12"x22" · **K-28**




Coda Deco White
31x56 Cm · 12"x22" · **K-28**




Coda Deco Steel
31x56 Cm · 12"x22" · **K-28**



Coda Deco Nature
31x56 Cm · 12"x22" · **K-28**

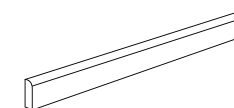
 Junta coloreada. Color de junta sugerida RAL 7047
Coloured grout. Suggested grout colour RAL 7047
Joint coloré. Couleur de joint suggérée RAL 7047

 Junta coloreada. Color de junta sugerida RAL 7047
Coloured grout. Suggested grout colour RAL 7047
Joint coloré. Couleur de joint suggérée RAL 7047

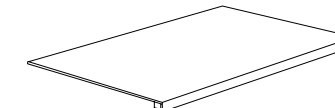
Packing list (peso bruto aproximado) / (approximate gross weight) / (poids brut approximatif)

FORMATO SIZE FORMATS	PIEZAS CAJA PIECES BOX BOÎTE À PIÈCES	M² CAJA M² BOX M² BOÎTE	KG CAJA KG BOX KG BOÎTE	CAJAS PALET BOXES PALLET BOÎTE À PALLET	M² PALET M² PALLET M² PALLET	KG PALET KG PALLET KG PALLET
31x56 cm. / 12"x22" base	7	1,21	25	48 palet / 36 europalet	58,08 palet / 43,56 europalet	1210 palet / 915 europalet
31x56 cm. / 12"x22" deco	7	1,21	22	48 palet / 36 europalet	58,08 palet / 43,56 europalet	1066 palet / 807 europalet

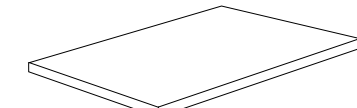
Piezas especiales / Special pieces / Pièces especiales · Disponibles en todos los colores de la serie sobre pedido / Available in all colours according to order / / Disponible dans toutes les couleurs sur demande



Rodapié romo · 8x31 Cm · 3"x12" · **PZ-07**
Rodapié romo · 8x56 Cm · 3"x22" · **PZ-12**



Peldaño técnico lado 56 · 31x56 Cm · 12"x22"
Liso **PZ-95** · Rayado **PZ-96**
Peldaño técnico lado 31 · 31x56 Cm · 12"x22"
Liso **PZ-82** · Rayado **PZ-86**



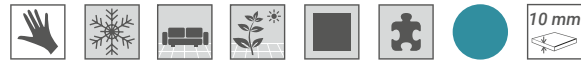
Escuadra técnica 31x56 Cm · 12"x22"
Liso **PZ-99** · Rayado **PZ-101**




Coda Deco White 31x56 Cm · 12"x22"
 > Coda Steel 31x56 Cm · 12"x22" · Coda Deco Steel 31x56 Cm · 12"x22"
 > Coda Black 31x56 Cm · 12"x22" · Coda Deco Black 31x56 Cm · 12"x22"
 < Coda Deco Grey 31x56 Cm · 12"x22" · > Coda Grey 31x56 Cm · 12"x22"

Teiki

31x56 / 12"x22"




Teiki Blanco
31x56 Cm · 12"x22" · **K-29**

 Junta coloreada. Color de junta sugerida RAL 7047
Coloured grout. Suggested grout colour RAL 7047
Joint coloré. Colueur de joint suggérée RAL 7047




Teiki Color
31x56 Cm · 12"x22" · **K-29**

 Junta coloreada. Color de junta sugerida RAL 7036
Coloured grout. Suggested grout colour RAL 7036
Joint coloré. Colueur de joint suggérée RAL 7036




Teiki Gris
31x56 Cm · 12"x22" · **K-29**

 Junta coloreada. Color de junta sugerida RAL 7036
Coloured grout. Suggested grout colour RAL 7036
Joint coloré. Colueur de joint suggérée RAL 7036




Teiki Negro
31x56 Cm · 12"x22" · **K-29**

 Junta coloreada. Color de junta sugerida RAL 7022
Coloured grout. Suggested grout colour RAL 7022
Joint coloré. Colueur de joint suggérée RAL 7022

Packing list (peso bruto aproximado) / (approximate gross weight) / (poids brut approximatif)


FORMATO SIZE FORMATS	PIEZAS CAJA PIECES BOX BOÎTE À PIÈCES	M² CAJA M² BOX M² BOÎTE	KG CAJA KG BOX KG BOÎTE	CAJAS PALET BOXES PALLET BOÎTE À PALLET	M² PALET M² PALLET M² PALLET	KG PALET KG PALLET KG PALLET
31x56 cm. / 12"x22"	7	1,21	24	48 palet / 36 europalet	58,08 palet / 43,56 europalet	1162 palet / 879 europalet



Teiki Gris 31x56 Cm · 12"x22" · Pavimento Diamond Pallet Grey Chevron (L) y (R) 70x40 Cm · 27,5"x16"
> Teiki Blanco 31x56 Cm · 12"x22" · Pavimento Diamond Timber Olive Chevron (L) y (R) 70x40 Cm · 27,5"x16"
> Teiki Negro 31x56 Cm · 12"x22" · Pav. Diamond Pallet Chevron Grey (L) y (R) 70x40 Cm · 27,5"x16"

Roof

31x56 / 12"x22"




Roof Blanco
31x56 Cm · 12"x22" · **K-25** **R 10**



Roof Deco Blanco
31x56 Cm · 12"x22" · **K-25**



Roof Gris
31x56 Cm · 12"x22" · **K-25** **R 10**



Roof Deco Gris
31x56 Cm · 12"x22" · **K-25**



Roof Negro
31x56 Cm · 12"x22" · **K-25** **R 10**



Roof Deco Negro
31x56 Cm · 12"x22" · **K-25**




Roof Ivory
31x56 Cm · 12"x22" · **K-25** **R 10**



Roof Deco Ivory
31x56 Cm · 12"x22" · **K-25**

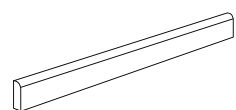


Roof Marrón
31x56 Cm · 12"x22" · **K-25** **R 10**

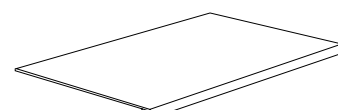


Roof Deco Marrón
31x56 Cm · 12"x22" · **K-25**

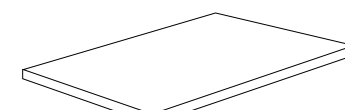
Piezas especiales / Special pieces / Pièces espaciales · Disponibles en todos los colores de la serie sobre pedido / Available in all colours according to order / Disponible dans toutes les couleurs sur demande



Rodapié romo · 8x31 Cm · 3"x12" · **PZ-07**
Rodapié romo · 8x56 Cm · 3"x22" · **PZ-12**



Peldaño técnico lado 56 · 31x56 Cm · 12"x22"
Liso **PZ-95** · Rayado **PZ-96**
Peldaño técnico lado 31 · 31x56 Cm · 12"x22"
Liso **PZ-82** · Rayado **PZ-86**



Escuadra técnica 31x56 Cm · 12"x22"
Liso **PZ-99** · Rayado **PZ-101**

Packing list (peso bruto aproximado) / (approximate gross weight) / (poids brut approximatif)

FORMATO SIZE FORMATS	PIEZAS CAJA PIECES BOX BOÎTE À PIÈCES	M² CAJA M² BOX M² BOÎTE	KG CAJA KG BOX KG BOÎTE	CAJAS PALET BOXES PALLET BOÎTE À PALLET	M² PALET M² PALLET M² PALLET	KG PALET KG PALLET KG PALLET
31x56 cm. / 12"x22"	7	1,21	25	48 palet / 36 europalet	58,08 palet / 43,56 europalet	1210 palet / 915 europalet




Roof Deco Negro 31x56 Cm · 12"x22" · Pavimento Roof Gris 31x56 Cm · 12"x22"
 > Roof Deco Blanco 31x56 Cm · 12"x22" · Pavimento Roof Gris 31x56 Cm · 12"x22"
 > Roof Deco Marrón 31x56 Cm · 12"x22" · Roof Deco Ivory 31x56 Cm · 12"x22" ·
 Pavimento Roof Ivory 31x56 Cm · 12"x22"
 < Roof Deco Ivory 31x56 Cm · 12"x22" · Roof Ivory 31x56 Cm · 12"x22" · Pavimento Roof
 Marrón 31x56 Cm · 12"x22"

Manhattan

31x56 / 12"x22"




Manhattan Blanco
31x56 Cm · 12"x22" · **K-28**

 Junta coloreada. Color de junta sugerida RAL 7047
Coloured grout. Suggested grout colour RAL 7047
Joint coloré. Coluleur de joint suggérée RAL 7047




Manhattan Charcoal
31x56 Cm · 12"x22" · **K-28**

 Junta coloreada. Color de junta sugerida RAL 7047
Coloured grout. Suggested grout colour RAL 7047
Joint coloré. Coluleur de joint suggérée RAL 7047




Manhattan Rojo
31x56 Cm · 12"x22" · **K-28**

 Junta coloreada. Color de junta sugerida RAL 3031
Coloured grout. Suggested grout colour RAL 3031
Joint coloré. Coluleur de joint suggérée RAL 3031



Manhattan Antracita
31x56 Cm · 12"x22" · **K-28**

 Junta coloreada. Color de junta sugerida RAL 7022
Coloured grout. Suggested grout colour RAL 7022
Joint coloré. Coluleur de joint suggérée RAL 7022



Manhattan Old
31x56 Cm · 12"x22" · **K-28**



Manhattan Ocre
31x56 Cm · 12"x22" · **K-28**




Manhattan Cotto
31x56 Cm · 12"x22" · **K-28**



Manhattan Marrón
31x56 Cm · 12"x22" · **K-28**



Manhattan Color
31x56 Cm · 12"x22" · **K-28**

 Junta coloreada. Color de junta sugerida RAL 7047
Coloured grout. Suggested grout colour RAL 7047
Joint coloré. Coluleur de joint suggérée RAL 7047

Packing list (peso bruto aproximado) / (approximate gross weight) / (poids brut approximatif)

FORMATO SIZE FORMATS	PIEZAS CAJA PIECES BOX BOÎTE À PIÈCES	M² CAJA M² BOX M² BOÎTE	KG CAJA KG BOX KG BOÎTE	CAJAS PALET BOXES PALLET BOÎTE À PALLET	M² PALET M² PALLET M² PALLET	KG PALET KG PALLET KG PALLET
31x56 cm. / 12"x22"	7	1,21	23,6	48 palet / 36 europalet	58,08 palet / 43,56 europalet	1142 palet / 859 europalet



Manhattan Color 31x56 Cm · 12"x22" · Manhattan Blanco 31x56 Cm · 12"x22"
 > Manhattan Marrón 31x56 Cm · 12"x22"
 > Manhattan Cotto 31x56 Cm · 12"x22" · Pavimento Memphis Gris 28,5x33 Cm · 11"x13"



Manhattan Charcoal 31x56 Cm · 12"x22"
 > Manhattan Old 31x56 Cm · 12"x22"
 > Manhattan Blanco 31x56 Cm · 12"x22" · Manhattan Rojo 31x56 Cm · 12"x22" ·
 Pavimento Opal Gris 28,5x33 Cm · 11"x13"

Masía

31x56 / 12"x22"



Masía Beige
31x56 Cm · 12"x22" · **K-28**




Masía Cotto
31x56 Cm · 12"x22" · **K-28**



Masía Gris
31x56 Cm · 12"x22" · **K-28**





Masía Marrón
31x56 Cm · 12"x22" · **K-28**

 Junta coloreada. Color de junta sugerida RAL 7036
Coloured grout. Suggested grout colour RAL 7036
Joint coloré. Couleur de joint suggérée RAL 7036

Packing list (peso bruto aproximado) / (approximate gross weight) / (poids brut approximatif)

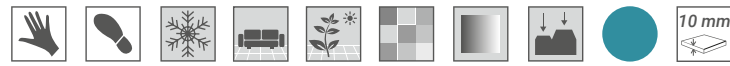
FORMATO SIZE FORMATS	PIEZAS CAJA PIECES BOX BOÎTE À PIÈCES	M² CAJA M² BOX M² BOÎTE	KG CAJA KG BOX KG BOÎTE	CAJAS PALET BOXES PALLET BOÎTE À PALLET	M² PALET M² PALLET M² PALLET	KG PALET KG PALLET KG PALLET
31x56 cm. / 12"x22"	7	1,21	23,1	48 palet / 36 europalet	58,08 palet / 43,56 europalet	1120 palet / 842 europalet




Masía Beige 31x56 Cm · 12"x22"
> Masía Cotto 31x56 Cm · 12"x22"
> Masía Marrón 31x56 Cm · 12"x22"

Kiev


31x56 / 12"x22"



Kiev Beige
31x56 Cm · 12"x22" · **K-25** **R11**
Class II



Kiev Deco Beige
31x56 Cm · 12"x22" · **K-25**



Kiev Deco Musgo
31x56 Cm · 12"x22" · **K-25**



Kiev Beige Mosaico
31,5x31,5 Cm · 12,5"x12,5" · **PZ-50**



Kiev Gris
31x56 Cm · 12"x22" · **K-25** **R11**
Class II



Kiev Deco Gris
31x56 Cm · 12"x22" · **K-25**



Kiev Deco Antracita
31x56 Cm · 12"x22" · **K-25**



Kiev Gris Mosaico
31,5x31,5 Cm · 12,5"x12,5" · **PZ-50**

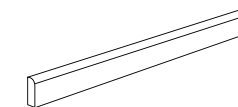
Rejuntado interior pieza. Colores sugeridos RAL 7047, 7030 y 7022
Internal grouting piece. Suggested Colors RAL 7047, 7030 y 7022
Jointolement interne de la pièce. Couleur suggérées RAL 7047, 7030 y 7022

Packing list (peso bruto aproximado) / (approximate gross weight) / (poids brut approximatif)

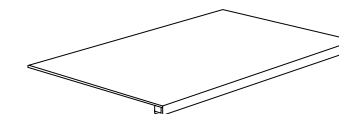
FORMATO SIZE FORMATS	PIEZAS CAJA PIECES BOX BOÎTE À PIÈCES	M² CAJA M² BOX M² BOÎTE	KG CAJA KG BOX KG BOÎTE	CAJAS PALET BOXES PALLET BOÎTE À PALLET	M² PALET M² PALLET M² PALLET	KG PALET KG PALLET KG PALLET
31x56 cm. / 12"x22"	7	1,21	24,9	48 palet / 36 europalet	58,08 palet / 43,56 europalet	1206 palet / 906 europalet
31,5x31,5 cm. / 12,5"x12,5" mosaico	9	0,86	16,7	36 europalet	30,96 europalet	611,2 europalet



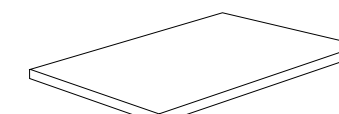
Piezas especiales / Special pieces / Pièces spéciales
Disponibles en todos los colores de la serie sobre pedido / Available in all colours according to order / Disponible dans toutes les couleurs sur demande




Rodapié romo · 8x31 Cm · 3"x12" · **PZ-07**
Rodapié romo · 8x56 Cm · 3"x22" · **PZ-12**



Peldaño técnico lado 56 · 31x56 Cm · 12"x22" Liso **PZ-95** · Rayado **PZ-96**
Peldaño técnico lado 31 · 31x56 Cm · 12"x22" Liso **PZ-82** · Rayado **PZ-86**




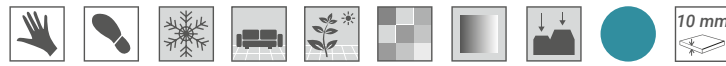
Escuadra técnica 31x56 Cm · 12"x22" Liso **PZ-99** · Rayado **PZ-101**





Kiev Gris 31x56 Cm · 12"x22" · Kiev Deco Gris 31x56 Cm · 12"x22"
> Kiev Deco Musgo 31x56 Cm · 12"x22" · Kiev Deco Antracita 31x56 Cm · 12"x22"


Ontario

31x56 / 12"x22"





Ontario Blanco
31x56 Cm · 12"x22" · **K-25**  



Ontario Deco Blanco
31x56 Cm · 12"x22" · **K-25** 





Ontario Gris
31x56 Cm · 12"x22" · **K-25**  




Ontario Deco Gris
31x56 Cm · 12"x22" · **K-25** 




Ontario Antracita
31x56 Cm · 12"x22" · **K-25**  



Ontario Deco Antracita
31x56 Cm · 12"x22" · **K-25** 





Ontario Deco Negro
31x56 Cm · 12"x22" · **K-25** 

Packing list (peso bruto aproximado) / (approximate gross weight) / (poids brut approximatif)

FORMATO SIZE FORMATS	PIEZAS CAJA PIECES BOX BOÎTE À PIÈCES	M² CAJA M² BOX M² BOÎTE	KG CAJA KG BOX KG BOÎTE	CAJAS PALET BOXES PALLET BOÎTE À PALLET	M² PALET M² PALLET M² PALLET	KG PALET KG PALLET KG PALLET
31x56 cm. / 12"x22"	7	1,21	25,19	48 palet / 36 europalet	58,08 palet / 43,56 europalet	1219 palet / 917 europalet

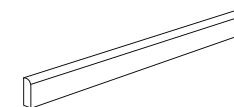


Ontario Beige
31x56 Cm · 12"x22" · **K-25**  

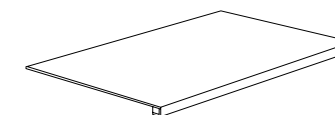


Ontario Deco Beige
31x56 Cm · 12"x22" · **K-25** 

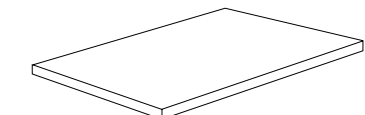
Piezas especiales / Special pieces / Pièces spéciales
Disponibles en todos los colores de la serie sobre pedido / Available in all colours according to order / Disponible dans toutes les couleurs sur demande



Rodapié romo · 8x31 Cm · 3"x12" · **PZ-07**
Rodapié romo · 8x56 Cm · 3"x22" · **PZ-12**



Peldaño técnico lado 56 · 31x56 Cm · 12"x22"
Liso **PZ-95** · Rayado **PZ-96**
Peldaño técnico lado 31 · 31x56 Cm · 12"x22"
Liso **PZ-82** · Rayado **PZ-86**



Escuadra técnica 31x56 Cm · 12"x22"
Liso **PZ-99** · Rayado **PZ-101**



Ontario Beige 31x56 Cm · 12"x22" · Ontario Deco Beige 31x56 Cm · 12"x22"
 > Ontario Beige 31x56 Cm · 12"x22" · Ontario Deco Beige 31x56 Cm · 12"x22"





Ontario Gris 31x56 Cm · 12"x22" · Ontario Deco Gris 31x56 Cm · 12"x22"
 > Ontario Deo Antracita 31x56 Cm · 12"x22" · Pav. Ontario Antracita 31x56 Cm · 12"x22"
 > Ontario Deco Blanco 31x56 Cm · 12"x22" · Ontario Deco Negro 31x56 Cm · 12"x22"




Niágara

31x56 / 12"x22"





Niagara Ivory
31x56 Cm · 12"x22" · **K-25**  




Moldura Niagara Ivory
5x33 Cm · 2"x13" · **PZ-09** 





Niagara Marrón
31x56 Cm · 12"x22" · **K-25**  




Moldura Niagara Marrón
5x33 Cm · 2"x13" · **PZ-09** 





Niagara Rojo
31x56 Cm · 12"x22" · **K-25**  





Moldura Niagara Rojo
5x33 Cm · 2"x13" · **PZ-09** 






Niagara Musgo
31x56 Cm · 12"x22" · **K-25**  





Moldura Niagara Musgo
5x33 Cm · 2"x13" · **PZ-09** 




Niagara Negro
31x56 Cm · 12"x22" · **K-25**  



Niagara Antracita
31x56 Cm · 12"x22" · **K-25**  



Moldura Niagara Antracita
5x33 Cm · 2"x13" · **PZ-09** 

Packing list (peso bruto aproximado) / (approximate gross weight) / (poids brut approximatif)

FORMATO SIZE FORMATS	PIEZAS CAJA PIECES BOX BOÎTE À PIÈCES	M² CAJA M² BOX M² BOÎTE	KG CAJA KG BOX KG BOÎTE	CAJAS PALET BOXES PALLET BOÎTE À PALLET	M² PALET M² PALLET M² PALLET	KG PALET KG PALLET KG PALLET
31x56 cm. / 12"x22"	7	1,21	25,03	48 palet / 36 europalet	58,08 palet / 43,56 europalet	1212 palet / 911 europalet
5x33 cm. / 2"x13" moldura	32	10,56 m lineales	8	80	844,8 m lineales	650 europalet





Niágara Marrón 31x56 Cm · 12"x22"
> Niágara Negro 31x56 Cm · 12"x22"



Quarcita

31x56 / 12"x22"




Quarcita Gris
31x56 Cm · 12"x22" · **K-25**  




Quarcita Natural / S.R.
31x56 cm · 12"x22" · **K-25**    **R 12**
Class III




Quarcita Relieve Gris
31x56 Cm · 12"x22" · **K-25** 



Quarcita Relieve Natural
31x56 Cm · 12"x22" · **K-25** 



Quarcita Deco Natural
31x56 Cm · 12"x22" · **K-25** 

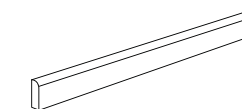


Quarcita Gris 31x56 Cm · 12"x22" · Quarcita Relieve Gris 31x56 Cm · 12"x22"

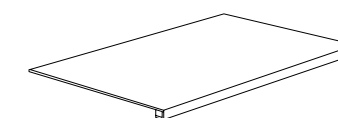
Piezas especiales / Special pieces / Pièces spéciales
Disponibles en todos los colores de la serie sobre pedido / Available in all colours according to order / Disponible dans toutes les couleurs sur demande

Packing list (peso bruto aproximado) / (approximate gross weight) / (poids brut approximatif)

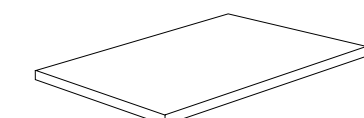
FORMATO SIZE FORMATS	PIEZAS CAJA PIECES BOX BOÎTE À PIÈCES	M² CAJA M² BOX M² BOÎTE	KG CAJA KG BOX KG BOÎTE	CAJAS PALET BOXES PALLET BOÎTE À PALLET	M² PALET M² PALLET M² PALLET	KG PALET KG PALLET KG PALLET
31x56 cm. / 12"x22" base	7	1,21	23	48 palet / 36 europalet	58,08 palet / 43,56 europalet	1155 palet / 870 europalet
31x56 cm. / 12"x22" relieve	7	1,21	25,09	48 palet / 36 europalet	58,08 palet / 43,56 europalet	1214 palet / 913 europalet



Rodapié romo · 8x31 Cm · 3"x12" · **PZ-07**
Rodapié romo · 8x56 Cm · 3"x22" · **PZ-12**



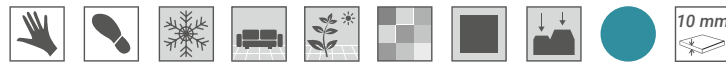
Peldaño técnico lado 56 · 31x56 Cm · 12"x22"
Liso **PZ-95** · Rayado **PZ-96**
Peldaño técnico lado 31 · 31x56 Cm · 12"x22"
Liso **PZ-82** · Rayado **PZ-86**



Escuadra técnica 31x56 Cm · 12"x22"
Liso **PZ-99** · Rayado **PZ-101**

Timbao

31x56 / 12"x22"



Timbao Beige
31x56 Cm · 12"x22" · **K-25** **R11**
Class II



Timbao Marrón
31x56 Cm · 12"x22" · **K-25** **R11**
Class II



Timbao Antracita
31x56 Cm · 12"x22" · **K-25** **R11**
Class II



Timbao Decor Beige
31x56 Cm · 12"x22" · **K-25**



Timbao Decor Marrón
31x56 Cm · 12"x22" · **K-25**



Timbao Decor Antracita
31x56 Cm · 12"x22" · **K-25**


Junta coloreada. Color de junta sugerida RAL 7047
Coloured grout. Suggested grout colour RAL 7047
Joint coloré. Coluleur de joint suggérée RAL 7047

Junta coloreada. Color de junta sugerida RAL 7022
Coloured grout. Suggested grout colour RAL 7022
Joint coloré. Coluleur de joint suggérée RAL 7022

Junta coloreada. Color de junta sugerida RAL 7022
Coloured grout. Suggested grout colour RAL 7022
Joint coloré. Coluleur de joint suggérée RAL 7022



Timbao Beige Mosaico
31,5x31,5 Cm · 12,5"x12,5" · **PZ-50**



Timbao Marrón Mosaico
31,5x31,5 Cm · 12,5"x12,5" · **PZ-50**



Timbao Antracita Mosaico
31,5x31,5 Cm · 12,5"x12,5" · **PZ-50**



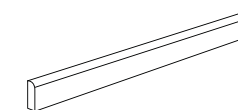
Rejuntado interior pieza. Colores sugeridos RAL 7047, 7030 y 7022
Internal grouting piece. Suggested Colors RAL 7047, 7030 y 7022
Jointoement interne de la pièce. Couleur suggérées RAL 7047, 7030 y 7022

Rejuntado interior pieza. Colores sugeridos RAL 7047, 7030 y 7022
Internal grouting piece. Suggested Colors RAL 7047, 7030 y 7022
Jointoement interne de la pièce. Couleur suggérées RAL 7047, 7030 y 7022

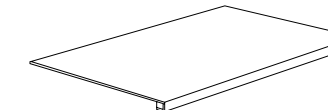
Piezas especiales / Special pieces / Pièces spéciales
Disponibles en todos los colores de la serie sobre pedido / Available in all colours according to order / Disponible dans toutes les couleurs sur demande

Packing list (peso bruto aproximado) / (approximate gross weight) / (poids brut approximatif)

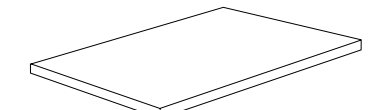
FORMATO SIZE FORMATS	PIEZAS CAJA PIECES BOX BOÎTE À PIÈCES	M² CAJA M² BOX M² BOÎTE	KG CAJA KG BOX KG BOÎTE	CAJAS PALET BOXES PALLET BOÎTE À PALLET	M² PALET M² PALLET M² PALLET	KG PALET KG PALLET KG PALLET
31x56 cm. / 12"x22"	7	1,21	25,3	48 palet / 36 europalet	58,08 palet / 43,56 europalet	1224 palet / 920 europalet
31,5x31,5 cm. / 12,5"x12,5" mosaico	9	0,86	16,7	36 europalet	30,96 europalet	611,2 europalet




Rodapié romo · 8x31 Cm · 3"x12" · **PZ-07**
Rodapié romo · 8x56 Cm · 3"x22" · **PZ-12**



Peldaño técnico lado 56 · 31x56 Cm · 12"x22" Liso **PZ-95** · Rayado **PZ-96**
Peldaño técnico lado 31 · 31x56 Cm · 12"x22" Liso **PZ-82** · Rayado **PZ-86**



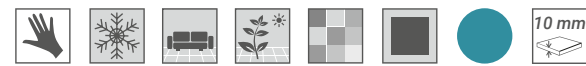
Escuadra técnica 31x56 Cm · 12"x22"
Liso **PZ-99** · Rayado **PZ-101**



Timbao Beige 31x56 Cm · 12"x22" · Timbao Beige Mosaico 31,5x31,5 Cm · 12,5"x12,5"
 > Timbao Antracita 31x56 Cm · 12"x22" · Timbao Antracita Mosaico 31,5x31,5 Cm · 12,5"x12,5"
 < Timbao Marrón 31x56 Cm · 12"x22"

Toronto

31x56 / 12"x22"




Toronto Ivory
31x56 Cm · 12"x22" · **K-25**



Toronto Marrón
31x56 Cm · 12"x22" · **K-25**



Toronto Antracita
31x56 Cm · 12"x22" · **K-25**



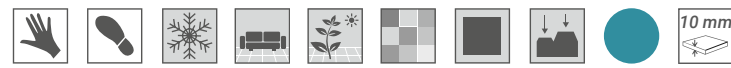
Packing list (peso bruto aproximado) / (approximate gross weight) / (poids brut approximatif)

FORMATO SIZE FORMATS	PIEZAS CAJA PIECES BOX BOÎTE À PIÈCES	M² CAJA M² BOX M² BOÎTE	KG CAJA KG BOX KG BOÎTE	CAJAS PALET BOXES PALLET BOÎTE À PALLET	M² PALET M² PALLET M² PALLET	KG PALET KG PALLET KG PALLET
31x56 cm. / 12"x22"	7	1,21	25,2	48 palet / 36 europalet	58,08 palet / 43,56 europalet	1219 palet / 917 europalet


Toronto Marrón 31x56 Cm · 12"x22"
 > Toronto Marrón 31x56 Cm · 12"x22"
 > Toronto Antracita 31x56 Cm · 12"x22"

Alpes


31x56 / 12"x22"



Alpes Beige
31x56 Cm · 12"x22" · **K-25**




Alpes Musgo
31x56 Cm · 12"x22" · **K-25**



Alpes Gris
31x56 Cm · 12"x22" · **K-25**



Alpes Deco Beige
31x56 Cm · 12"x22" · **K-25**

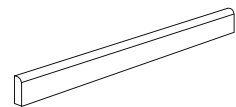


Alpes Deco Musgo
31x56 Cm · 12"x22" · **K-25**

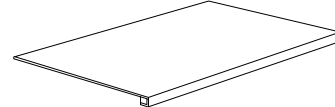


Alpes Deco Gris
31x56 Cm · 12"x22" · **K-25**

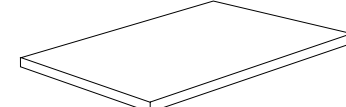
Piezas especiales / Special pieces / Pièces spéciales
Disponibles en todos los colores de la serie sobre pedido / Available in all colours according to order / Disponible dans toutes les couleurs sur demande



Rodapié romo · 8x31 Cm · 3"x12" · **PZ-07**
Rodapié romo · 8x56 Cm · 3"x22" · **PZ-12**



Peldaño técnico lado 56 · 31x56 Cm · 12"x22" · **PZ-95**
Liso **PZ-95** · Rayado **PZ-96**
Peldaño técnico lado 31 · 31x56 Cm · 12"x22" · **PZ-82**
Liso **PZ-82** · Rayado **PZ-86**



Escuadra técnica 31x56 Cm · 12"x22" · **PZ-99**
Liso **PZ-99** · Rayado **PZ-101**

Packing list (peso bruto aproximado) / (approximate gross weight) / (poids brut approximatif)

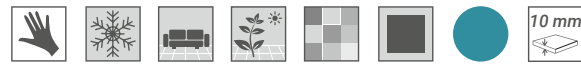
FORMATO SIZE FORMATS	PIEZAS CAJA PIECES BOX BOÎTE À PIÈCES	M² CAJA M² BOX M² BOÎTE	KG CAJA KG BOX KG BOÎTE	CAJAS PALET BOXES PALLET BOÎTE À PALLET	M² PALET M² PALLET M² PALLET	KG PALET KG PALLET KG PALLET
31x56 cm. / 12"x22" base	7	1,21	24,65	48 palet / 36 europalet	58,08 palet / 43,56 europalet	1193 palet / 897 europalet
31x56 cm. / 12"x22" relieve	7	1,21	24,8	48 palet / 36 europalet	58,08 palet / 43,56 europalet	1202 palet / 903 europalet



Pav. Alpes Beige 31x56 Cm · 12"x22" · Alpes Deco Beige 31x56 Cm · 12"x22"
> Alpes Gris 31x56 Cm · 12"x22" · Alpes Deco Gris 31x56 Cm · 12"x22"
> Alpes Musgo 31x56 Cm · 12"x22" · Alpes Deco Musgo 31x56 Cm · 12"x22"

Mindanao


31x56 / 12"x22"




Mindanao Ivory
31x56 Cm · 12"x22" · **K-25**



Mindanao Marrón
31x56 Cm · 12"x22" · **K-25**



Mindanao Antracita
31x56 Cm · 12"x22" · **K-25**



Packing list (peso bruto aproximado) / (approximate gross weight) / (poids brut approximatif)

FORMATO SIZE FORMATS	PIEZAS CAJA PIECES BOX BOÎTE À PIÈCES	M² CAJA M² BOX M² BOÎTE	KG CAJA KG BOX KG BOÎTE	CAJAS PALET BOXES PALLET BOÎTE À PALLET	M² PALET M² PALLET M² PALLET	KG PALET KG PALLET KG PALLET
31x56 cm. / 12"x22"	7	1,21	24,8	48 palet / 36 europalet	58,08 palet / 43,56 europalet	1202 palet / 903 europalet

Mindanao Marrón 31x56 Cm · 12"x22"
 > Mindanao Ivory 31x56 Cm · 12"x22"
 > Mindanao Antracita 31x56 Cm · 12"x22"

Victoria

31x56 / 12"x22"



Victoria Ivory
31x56 Cm · 12"x22" · **K-25**



Victoria Gris
31x56 Cm · 12"x22" · **K-25**



Victoria Marrón
31x56 Cm · 12"x22" · **K-25**



Packing list (peso bruto aproximado) / (approximate gross weight) / (poids brut approximatif)

FORMATO SIZE FORMATS	PIEZAS CAJA PIECES BOX BOÎTE À PIÈCES	M² CAJA M² BOX M² BOÎTE	KG CAJA KG BOX KG BOÎTE	CAJAS PALET BOXES PALLET BOÎTE À PALLET	M² PALET M² PALLET M² PALLET	KG PALET KG PALLET KG PALLET
31x56 cm. / 12"x22"	7	1,21	25,15	48 palet / 36 europalet	58,08 palet / 43,56 europalet	1217 palet / 915 europalet

Victoria Marrón 31x56 Cm · 12"x22"
> Victoria Ivory 31x56 Cm · 12"x22"
> Victoria Gris 31x56 Cm · 12"x22"

Luxor

31x56 / 12"x22"



Luxor Oro
31x56 Cm · 12"x22" · K-28



Luxor Antracita
31x56 Cm · 12"x22" · K-28

Packing list (peso bruto aproximado) / (approximate gross weight) / (poids brut approximatif)


FORMATO SIZE FORMATS	PIEZAS CAJA PIECES BOX BOÎTE À PIÈCES	M² CAJA M² BOX M² BOÎTE	KG CAJA KG BOX KG BOÎTE	CAJAS PALET BOXES PALLET BOÎTE À PALLET	M² PALET M² PALLET M² PALLET	KG PALET KG PALLET KG PALLET
31x56 cm. / 12"x22"	6	1	20,9	48 palet / 36 europalet	48 palet / 36 europalet	1012 palet / 762 europalet



Luxor Oro 31x56 Cm · 12"x22"

Megane

31x56 / 12"x22"



Megane Statuario
31x56 Cm · 12"x22" · **K-28**



Megane Color
31x56 Cm · 12"x22" · **K-28**



Megane Gris Deco
31x56 Cm · 12"x22" · **K-28**



Megane Wood
31x56 Cm · 12"x22" · **K-28**




Megane Gris
31x56 Cm · 12"x22" · **K-28**



Megane Metal
31x56 Cm · 12"x22" · **K-28**

Packing list (peso bruto aproximado) / (approximate gross weight) / (poids brut approximatif)

FORMATO SIZE FORMATS	PIEZAS CAJA PIECES BOX BOÎTE À PIÈCES	M² CAJA M² BOX M² BOÎTE	KG CAJA KG BOX KG BOÎTE	CAJAS PALET BOXES PALLET BOÎTE À PALLET	M² PALET M² PALLET M² PALLET	KG PALET KG PALLET KG PALLET
31x56 cm. / 12"x22"	6	1	21,6	48 palet / 36 europalet	48 palet / 36 europalet	1045 palet / 787 europalet



Megane Statuario 31x56 Cm · 12"x22"



Megane Gris Deco 31x56 Cm · 12"x22"
 > Megane Gris 31x56 Cm · 12"x22"
 < Megane Color 31x56 Cm · 12"x22" · Pavimento Sahara Gris 44x56 Cm · 17"x26"

Kubik

31x56 / 12"x22"




Kubik Beige
31x56 Cm · 12"x22" · **K-28**




Kubik Blanco
31x56 Cm · 12"x22" · **K-28**



Kubik Marrón
31x56 Cm · 12"x22" · **K-28**



Kubik Mix
31x56 Cm · 12"x22" · **K-28**



Kubik Gris
31x56 Cm · 12"x22" · **K-28**



Kubik Negro
31x56 Cm · 12"x22" · **K-28**

Packing list (peso bruto aproximado) / (approximate gross weight) / (poids brut approximatif)

FORMATO SIZE FORMATS	PIEZAS CAJA PIECES BOX BOÎTE À PIÈCES	M² CAJA M² BOX M² BOÎTE	KG CAJA KG BOX KG BOÎTE	CAJAS PALET BOXES PALLET BOÎTE À PALLET	M² PALET M² PALLET M² PALLET	KG PALET KG PALLET KG PALLET
31x56 cm. / 12"x22"	6	1	21,4	48 palet / 36 europalet	48 palet / 36 europalet	1039 palet / 782 europalet



Kubik Blanco 31x56 Cm · 12"x22" · Kubik Negro 31x56 Cm · 12"x22" · Pavimento Sahara Gris 44x66 Cm · 17"x26"



Kubik Marrón 31x56 Cm · 12"x22"
 > Kubik Mix 31x56 Cm · 12"x22"
 > Kubik Marrón 31x56 Cm · 12"x22"
 < Kubik Beige 31x56 Cm · 12"x22"

Kefren

31x56 / 12"x22"



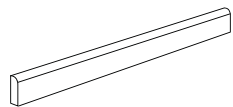
Kefren Base
31x56 Cm · 12"x22" · **K-28**



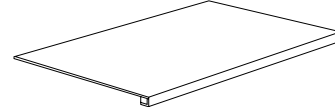
Kefren Deco
31x56 Cm · 12"x22" · **K-28**



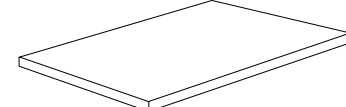
Piezas especiales / Special pieces / Pièces spéciales
Disponibles en todos los colores de la serie sobre pedido / Available in all colours according to order / Disponible dans toutes les couleurs sur demande



Rodapié romo · 8x31 Cm · 3"x12" · **PZ-07**
Rodapié romo · 8x56 Cm · 3"x22" · **PZ-12**



Peldaño técnico lado 56 · 31x56 Cm · 12"x22"
Liso **PZ-95** · Rayado **PZ-96**
Peldaño técnico lado 31 · 31x56 Cm · 12"x22"
Liso **PZ-82** · Rayado **PZ-86**



Escuadra técnica 31x56 Cm · 12"x22"
Liso **PZ-99** · Rayado **PZ-101**

Packing list (peso bruto aproximado) / (approximate gross weight) / (poids brut approximatif)


FORMATO SIZE FORMATS	PIEZAS CAJA PIECES BOX BOÎTE À PIÈCES	M² CAJA M² BOX M² BOÎTE	KG CAJA KG BOX KG BOÎTE	CAJAS PALET BOXES PALLET BOÎTE À PALLET	M² PALET M² PALLET M² PALLET	KG PALET KG PALLET KG PALLET
31x56 cm. / 12"x22" base	7	1,21	24,5	48 palet / 36 europalet	58,08 palet / 43,56 europalet	1185 palet / 892 europalet
31x56 cm. / 12"x22" deco	6	1,04	22	48 palet / 36 europalet	48 palet / 36 europalet	1064 palet / 801 europalet



Kefren Base 31x56 Cm · 12"x22" · Kefren Deco 31x56 Cm · 12"x22" · Pavimento
Provenza Deco 44x44 Cm · 17"x17"
> Kefren Base 31x56 Cm · 12"x22" · Kefren Deco 31x56 Cm · 12"x22"

Multisize Pallet

31x56 / 12"x22"



Multisize Pallet White
31x56 Cm · 12"x22" · **K-28**



Multisize Pallet Grey
31x56 Cm · 12"x22" · **K-28**



Multisize Pallet Tobacco
31x56 Cm · 12"x22" · **K-28**



Packing list (peso bruto aproximado) / (approximate gross weight) / (poids brut approximatif)


FORMATO SIZE FORMATS	PIEZAS CAJA PIECES BOX BOÎTE À PIÈCES	M² CAJA M² BOX M² BOÎTE	KG CAJA KG BOX KG BOÎTE	CAJAS PALET BOXES PALLET BOÎTE À PALLET	M² PALET M² PALLET M² PALLET	KG PALET KG PALLET KG PALLET
31x56 cm / 12"x22"	7	1,21	24	48 palet / 36 europalet	58,08 palet / 43,56 europalet	1162 palet / 879 europalet

Multisize Pallet Tobacco 31x56 Cm · 12"x22" · Pavimento Diamond Pallet Camel Chevron (L) y (R) 70x40 Cm · 27,5"x16"
> Multisize Pallet White 31x56 Cm · 12"x22"
> Multisize Pallet Grey 31x56 Cm · 12"x22" · Pavimento Borgogna Stone White Modular 44x66, 44x44, 22x44, 22x22 Cm · 27,5"x16" · 17"x26", 17"x17", 8,5"x17", 8,5"x8,5"




Mix Stone

31x56 / 12"x22"



Mix Stone Blanco
31x56 Cm · 12"x22" · **K-28**



Mix Stone Gris
31x56 Cm · 12"x22" · **K-28**



Mix Stone Negro
31x56 Cm · 12"x22" · **K-28**

Packing list (peso bruto aproximado) / (approximate gross weight) / (poids brut approximatif)

FORMATO SIZE FORMATS	PIEZAS CAJA PIECES BOX BOÎTE À PIÈCES	M² CAJA M² BOX M² BOÎTE	KG CAJA KG BOX KG BOÎTE	CAJAS PALET BOXES PALLET BOÎTE À PALLET	M² PALET M² PALLET M² PALLET	KG PALET KG PALLET KG PALLET
31x56 cm. / 12"x22"	7	1,21	24,65	48 palet / 36 europalet	58,08 palet / 43,56 europalet	1193 palet / 897 europalet



Mix Stone Gris 31x56 Cm · 12"x22"
> Mix Stone Blanco 31x56 Cm · 12"x22" · Mix Stone Negro 31x56 Cm · 12"x22"



Petra

31x56 / 12"x22"

Colores / Colors / Couleurs

PETRA BEIGE



PETRA DECO BEIGE



Características Técnicas / Technical Characteristics / Caractéristiques Techniques



Revestimiento
Wall tile
Revêtement



Pavimento
Floor tile
Pavement



Antihielo
Frost resistance
Antigel



Interior
Indoor
Intérieur



Exterior
Outdoor
Extérieur



Mate
Matte
Matt



Destonificado
Shade variations
Effet dévalé



Porcelánico
Porcelain tile
Grès cérame

Petra


31x56 / 12"x22"



Petra Beige
31x56 Cm · 12"x22" · **K-25**  **R11** 



Rodapié Petra Beige
8x44 Cm · 3"x17" · **K-25**

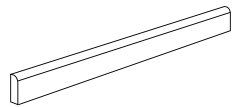


Petra Deco Beige
31x56 Cm · 12"x22" · **K-25** 

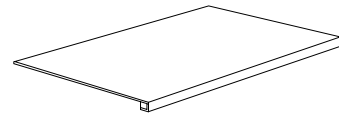


Moldura Petra Beige
5x33 Cm · 2"x13" · **PZ-09**

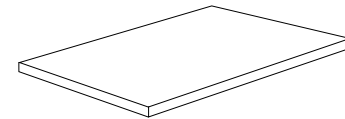
Piezas especiales / Special pieces / Pièces spéciales
Disponibles en todos los colores de la serie sobre pedido / Available in all colours according to order / Disponible dans toutes les couleurs sur demande



Rodapié romo · 8x31 Cm · 3"x12" · **PZ-07**
Rodapié romo · 8x56 Cm · 3"x22" · **PZ-12**



Peldaño técnico lado 56 · 31x56 Cm · 12"x22"
Liso **PZ-95** · Rayado **PZ-96**
Peldaño técnico lado 31 · 31x56 Cm · 12"x22"
Liso **PZ-82** · Rayado **PZ-86**



Escuadra técnica 31x56 Cm · 12"x22"
Liso **PZ-99** · Rayado **PZ-101**

Packing list (peso bruto aproximado) / (approximate gross weight) / (poids brut approximatif)

FORMATO SIZE FORMATS	PIEZAS CAJA PIECES BOX BOÎTE À PIÈCES	M² CAJA M² BOX M² BOÎTE	KG CAJA KG BOX KG BOÎTE	CAJAS PALET BOXES PALLET BOÎTE À PALLET	M² PALET M² PALLET M² PALLET	KG PALET KG PALLET KG PALLET
31x56 cm. / 12"x22"	7	1,21	25,44	48 palet / 36 europalet	58,08 palet / 43,56 europalet	1236 palet / 929 europalet
5x33 cm. / 2"x13" moldura	32	10,56 m lineales	7,84	80	844,8 m lineales	637,2
8x44 cm. / 3"x17" rodapié	28	12,32 m lineales	20	80	985,6 m lineales	1610



Petra Beige 31x56 Cm · 12"x22"
> Petra Beige 31x56 Cm · 12"x22"

Siena / Firenze / Padova

44x44 / 17"x17"



Colores / Colors / Couleurs


SIENA



FIRENZE



PADOVA
CONCRETE



Características Técnicas / Technical Characteristics / Caractéristiques Techniques



Revestimiento
Wall tile
Revêtement



Pavimento
Floor tile
Pavement



Antihielo
Frost resistance
Antigel



Interior
Indoor
Intérieur



Destonificado
Shade variations
Effet dévalé



Brillo
Gloss
Brillant




Porcelánico
Porcelain tile
Grés cérame

Siena / Firenze / Padova

44x44 / 17"x17"



Firenze
44x44 Cm · 17"x17" · **K-22**



Firenze Cenefa
44x44 Cm · 17"x17" · **K-22**




Firenze Esquina
44x44 Cm · 17"x17" · **K-22**


Realonda

Catálogo general

2021-22



Siena
44x44 Cm · 17"x17" · **K-22**



Siena Cenefa
44x44 Cm · 17"x17" · **K-22**

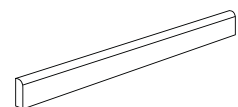


Siena Esquina
44x44 Cm · 17"x17" · **K-22**

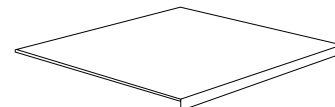


Padova Concrete
44x44 Cm · 17"x17" · **K-22**

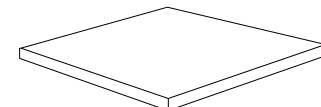
Piezas especiales / Special pieces / Pièces spéciales
Disponibles en todos los colores de la serie sobre pedido / Available in all colours according to order / Disponible dans toutes les couleurs sur demande



Rodapié romo
8x44 Cm · 3"x17" · **PZ-11**




Peldaño técnico 44x44 Cm · 17"x17"
Liso **PZ-87** · Rayado · **PZ-91**



Escuadra técnica 44x44 Cm · 17"x17"
Liso **PZ-99** · Rayado · **PZ-102**

Packing list (peso bruto aproximado) / (approximate gross weight) / (poids brut approximatif)

FORMATO SIZE FORMATS	PIEZAS CAJA PIECES BOX BOÎTE À PIÈCES	M² CAJA M² BOX M² BOÎTE	KG CAJA KG BOX KG BOÎTE	CAJAS PALET BOXES PALLET BOÎTE À PALLET	M² PALET M² PALLET M² PALLET	KG PALET KG PALLET KG PALLET
44x44 cm / 17"x17"	7	1,37	28,75	64 palet / 52 europalet	87,68 palet / 71,24 europalet	1850 palet / 1505 europalet





Siena 44x44 Cm · 17"x17" · Siena Cenefa 44x44Cm · 17"x17" Pavimento Firenze 44x44 Cm · 17"x17"
 > Siena 44x44 Cm · 17"x17" · Siena Cenefa 44x44 Cm · 17"x17" · Siena Esquina 44x44 Cm · 17"x17"



Firenze 44x44 Cm · 17"x17"
 > Siena 44x44 Cm · 17"x17"
 > Firenze Esquina 44x44 Cm · 17"x17"





Tin Tile

44x44 / 17"x17"

Colores / Colors / Couleurs

TIN TILE
PEARL



TIN TILE
ZINC



TIN TILE
IRON



TIN TILE
COPPER



TIN TILE
BLACK



Características Técnicas / Technical Characteristics / Caractéristiques Techniques



Revestimiento
Wall tile
Revêtement



Antihielo
Frost resistance
Antigel



Interior
Indoor
Intérieur



Necesita rejuntar
Range to be grouted
Besoin de rejointoyer



Destonificado
Shade variations
Effet dévalé



Efecto metal
Metal effect
Effet métallique



Brillo
Gloss
Brillant



Porcelánico
Porcelain tile
Grés cérame

Tin Tile

44x44 / 17"x17"



Tin Tile Pearl
44x44 Cm · 17"x17" · **K-70**



Tin Tile Zinc
44x44 Cm · 17"x17" · **K-39**



Tin Tile Iron
44x44 Cm · 17"x17" · **K-39**



Tin Tile Copper
44x44 Cm · 17"x17" · **K-39**



Tin Tile Black
44x44 Cm · 17"x17" · **K-45**



1,5 mm junta recomendada entre piezas
1,5 mm recommended joint between pieces
1,5 mm de joint recommandé entre les pièces



Rejuntado interior pieza. Colores sugeridos RAL 7047, 7030 y 7022
Internal grouting piece. Suggested Colors RAL 7047, 7030 y 7022
Jointoiment interne de la pièce. Couleur suggérées RAL 7047, 7030 y 7022

Packing list (peso bruto aproximado) / (approximate gross weight) / (poids brut approximatif)

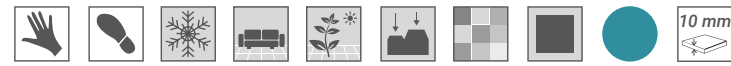
FORMATO SIZE FORMATS	PIEZAS CAJA PIECES BOX BOÎTE À PIÈCES	M² CAJA M² BOX M² BOÎTE	KG CAJA KG BOX KG BOÎTE	CAJAS PALET BOXES PALLET BOÎTE À PALLET	M² PALET M² PALLET M² PALLET	KG PALET KG PALLET KG PALLET
44x44 cm. / 17"x17"	6	1,17	25	64 palet / 52 europalet	74,88 palet / 60,84 europalet	1610 palet / 1315 europalet



Tin Tile Iron 44x44 Cm · 17"x17"
> Tin Tile Pearl 44x44 Cm · 17"x17"
> Tin Tile Copper 44x44 Cm · 17"x17"

Chevron

44x44 / 17"x17"



Chevron White
44x44 Cm · 17"x17" · **K-22**



Chevron Grey
44x44 Cm · 17"x17" · **K-22**



Chevron Black
44x44 Cm · 17"x17" · **K-22**



Chevron Ocean
44x44 Cm · 17"x17" · **K-22**



Chevron Brown
44x44 Cm · 17"x17" · **K-22**



Stonehenge Chevron Earh
44x44 Cm · 17"x17" · **K-22**



Stonehenge Chevron Frost
44x44 Cm · 17"x17" · **K-22**



Rejuntado interior pieza. Colores sugeridos RAL 7047, 7030 y 7022
Internal grouting piece. Suggested Colors RAL 7047, 7030 y 7022
Jointoiment interne de la pièce. Couleur suggérées RAL 7047, 7030 y 7022

Packing list (peso bruto aproximado) / (approximate gross weight) / (poids brut approximatif)

FORMATO SIZE FORMATS	PIEZAS CAJA PIECES BOX BOÎTE À PIÈCES	M² CAJA M² BOX M² BOÎTE	KG CAJA KG BOX KG BOÎTE	CAJAS PALET BOXES PALLET BOÎTE À PALLET	M² PALET M² PALLET M² PALLET	KG PALET KG PALLET KG PALLET
44x44 cm. / 17"x17"	7	1,28	28,5	64 palet / 52 europalet	81,92 palet / 66,56 europalet	1834 palet / 1497 europalet



Chevron Grey 44x44 Cm · 17"x17" · Roof Gris 31x56 Cm · 12x22"
> Chevron White 44x44 Cm · 17"x17"
> Chevron Ocean 44x44 Cm · 17"x17" · Roof Negro 31x56 Cm · 12x22"

Tangram Wood

44x44 / 17"x17"




Tangram Wood Olive
44x44 Cm · 17"x17" · **K-22**




Tangram Wood Oak
44x44 Cm · 17"x17" · **K-22**



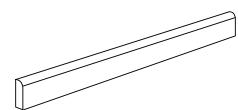
Tangram Wood Walnut
44x44 Cm · 17"x17" · **K-22**

 Junta coloreada. Color de junta sugerida RAL 7036
Coloured grout. Suggested grout colour RAL 7036
Joint coloré. Couleur de joint suggérée RAL 7036

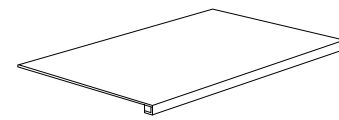
 Junta coloreada. Color de junta sugerida RAL 7022
Coloured grout. Suggested grout colour RAL 7022
Joint coloré. Couleur de joint suggérée RAL 7022

3 relieves distintos en cada color
3 different reliefs in each color
3 reliefs différents dans chaque couleur

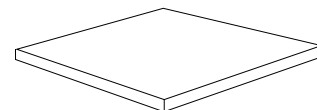
Piezas especiales / Special pieces / Pièces spéciales
Disponibles en todos los colores de la serie sobre pedido / Available in all colours according to order / Disponible dans toutes les couleurs sur demande



Rodapié romo
8x44 Cm · 3"x17" · **PZ-11**



Peldaño técnico
44x44 Cm · 17"x17" · **PZ-87**



Escuadra técnica 44x44 Cm · 17"x17"
Liso **PZ-99**

Packing list (peso bruto aproximado) / (approximate gross weight) / (poids brut approximatif)

FORMATO SIZE FORMATS	PIEZAS CAJA PIECES BOX BOÎTE À PIÈCES	M² CAJA M² BOX M² BOÎTE	KG CAJA KG BOX KG BOÎTE	CAJAS PALET BOXES PALLET BOÎTE À PALLET	M² PALET M² PALLET M² PALLET	KG PALET KG PALLET KG PALLET
44x44 cm. / 17"x17"	7	1,37	29	64 palet / 52 europalet	87,68 palet / 71,24 europalet	1866 palet / 1523 europalet



Tangram Wood Oak 44x44 Cm · 17"x17" · Scale Garden 30,7x30,7 Cm · 12"x12"
> Tangram Wood Olive 44x44 Cm · 17"x17"
> Tangram Wood Walnut 44x44 Cm · 17"x17"

Glint


44x44 / 17"x17"




Glint Antracita
44x44 Cm · 17"x17" · **K-30**




Glint Oro
44x44 Cm · 17"x17" · **K-30**

 *Rejuntado interior pieza. Colores sugeridos RAL 7047, 7030 y 7022*
Internal grouting piece. Suggested Colors RAL 7047, 7030 y 7022
Jointoiment interne de la pièce. Couleur suggérées RAL 7047, 7030 y 7022

 *1,5 mm junta recomendada entre piezas*
1,5 mm recommended joint between pieces
1,5 mm de joint recommandé entre les pièces

Packing list (peso bruto aproximado) / (approximate gross weight) / (poids brut approximatif)

FORMATO SIZE FORMATS	PIEZAS CAJA PIECES BOX BOÎTE À PIÈCES	M² CAJA M² BOX M² BOÎTE	KG CAJA KG BOX KG BOÎTE	CAJAS PALET BOXES PALLET BOÎTE À PALLET	M² PALET M² PALLET M² PALLET	KG PALET KG PALLET KG PALLET
44x44 cm. / 17"x17"	7	1,37	28,80	64 palet / 52 europalet	87,68 palet / 71,24 europalet	1851 palet / 1506 europalet



> Glint Antracita 44x44 Cm · 17"x17"

Marrakech


44x44 / 17"x17"




Marrakech Grey
44x44 Cm · 17"x17" · **K-22**

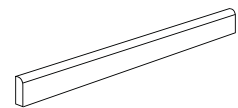


Marrakech Blue
44x44 Cm · 17"x17" · **K-22**

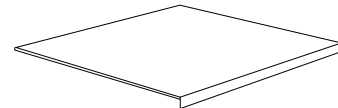
 1,5 mm junta recomendada entre piezas
1,5 mm recommended joint between pieces
1,5 mm de joint recommandé entre les pièces

 Rejuntado interior pieza. Colores sugeridos RAL 7047, 7030 y 7022
Internal grouting piece. Suggested Colors RAL 7047, 7030 y 7022
Jointoiment interne de la pièce. Couleur suggérées RAL 7047, 7030 y 7022

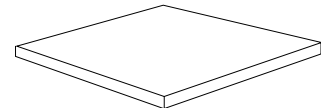
Piezas especiales / Special pieces / Pièces spéciales
Disponibles en todos los colores de la serie sobre pedido / Available in all colours according to order / Disponible dans toutes les couleurs sur demande



Rodapié romo
8x44 Cm · 3"x17" · **PZ-11**



Peldaño técnico 44x44 Cm · 17"x17"
Liso **PZ-87** · Rayado · **PZ-91**



Escuadra técnica 44x44 Cm · 17"x17"
Liso **PZ-99** · Rayado · **PZ-102**

Packing list (peso bruto aproximado) / (approximate gross weight) / (poids brut approximatif)

FORMATO SIZE FORMATS	PIEZAS CAJA PIECES BOX BOÎTE À PIÈCES	M² CAJA M² BOX M² BOÎTE	KG CAJA KG BOX KG BOÎTE	CAJAS PALET BOXES PALLET BOÎTE À PALLET	M² PALET M² PALLET M² PALLET	KG PALET KG PALLET KG PALLET
44x44 cm. / 17"x17"	7	1,37	29	64 palet / 52 europalet	87,68 palet / 71,24 europalet	1866 palet / 1523 europalet





Marrakech Mix
44x44 Cm · 17"x17" · **K-22**



Marrakech Colour
44x44 Cm · 17"x17" · **K-22**

40 diseños diferentes
40 different designs
40 dessins différents

 1,5 mm junta recomendada entre piezas
1,5 mm recommended joint between pieces
1,5 mm de joint recommandé entre les pièces


 Rejuntado interior pieza. Colores sugeridos RAL 7047, 7030 y 7022
Internal grouting piece. Suggested Colors RAL 7047, 7030 y 7022
Jointoiment interne de la pièce. Couleur suggérées RAL 7047, 7030 y 7022



Marrakech Mix. Ejemplo diferentes diseños
Marrakech Mix. Different designs example
Marrakech Mix. Exemple de différents modèles



Marrakech Colour. Ejemplo diferentes diseños
Marrakech Colour. Different designs example
Marrakech Colour. Exemple de différents modèles



Marrakech Colour 44x44 Cm · 17"x17" · Diamond Timber Oak Chevron (L) - (R) 70x40 Cm · 27,5"x16"
 > Marrakech Blue 44x44 Cm · 17"x17"
 > Marrakech Grey 44x44 Cm · 17"x17" · Manhattan Charcoal 31x56 Cm · 12"x22"
 < Marrakech Mix 44x44 Cm · 17"x17"

Skyros


44x44 / 17"x17"




Skyros Blanco
44x44 Cm · 17"x17" · **K-22**



Skyros Deco Blanco
44x44 Cm · 17"x17" · **K-22**

 1,5 mm junta recomendada entre piezas
1,5 mm recommended joint between pieces
1,5 mm de joint recommandé entre les pièces

 Rejuntado interior pieza. Colores sugeridos RAL 7047, 7030 y 7022
Internal grouting piece. Suggested Colors RAL 7047, 7030 y 7022
Jointoiement interne de la pièce. Couleur suggérées RAL 7047, 7030 y 7022



40 diseños diferentes
40 different designs
40 dessins différents

Skyros Deco Blanco. Ejemplo diferentes diseños
Skyros Deco Blanco. Different designs example
Skyros Deco Blanco. Exemple de différents modèles

Packing list (peso bruto aproximado) / (approximate gross weight) / (poids brut approximatif)


FORMATO SIZE FORMATS	PIEZAS CAJA PIECES BOX BOÎTE À PIÈCES	M² CAJA M² BOX M² BOÎTE	KG CAJA KG BOX KG BOÎTE	CAJAS PALET BOXES PALLET BOÎTE À PALLET	M² PALET M² PALLET M² PALLET	KG PALET KG PALLET KG PALLET
44x44 cm. / 17"x17"	7	1,37	30,4	64 palet / 52 europalet	87,68 palet / 71,24 europalet	1953 palet / 1588 europalet




Skyros Gris
44x44 Cm · 17"x17" · **K-22**



Skyros Deco Gris
44x44 Cm · 17"x17" · **K-22**

 1,5 mm junta recomendada entre piezas
1,5 mm recommended joint between pieces
1,5 mm de joint recommandé entre les pièces

 Rejuntado interior pieza. Colores sugeridos RAL 7047, 7030 y 7022
Internal grouting piece. Suggested Colors RAL 7047, 7030 y 7022
Jointoiement interne de la pièce. Couleur suggérées RAL 7047, 7030 y 7022

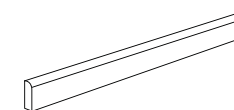


40 diseños diferentes
40 different designs
40 dessins différents

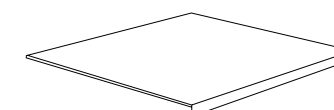
Skyros Deco Gris. Ejemplo diferentes diseños
Skyros Deco Gris. Different designs example
Skyros Deco Gris. Exemple de différents modèles

Piezas especiales / Special pieces / Pièces spéciales

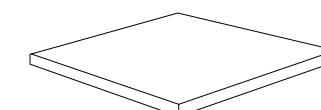
Disponibles en todos los colores de la serie sobre pedido / Available in all colours according to order / Disponible dans toutes les couleurs sur demande



Rodapié romo
8x44 Cm · 3"x17" · **PZ-11**



Peldaño técnico 44x44 Cm · 17"x17"
Liso **PZ-87** · Rayado **PZ-91**



Escuadra técnica 44x44 Cm · 17"x17"
Liso **PZ-99** · Rayado **PZ-102**



Skyros Gris 44x44 Cm · 17"x17" · Skyros Deco Gris 44x44 Cm · 17"x17"
 > Skyros Blanco 44x44 Cm · 17"x17" · Skyros Deco Blanco 44x44 Cm · 17"x17"



Patchwork

44x44 / 17"x17"



Patchwork
44x44 Cm · 17"x17" · **K-22**

 Junta coloreada. Colores de juntas sugeridas RAL 7030
Coloured grout. Suggested grout colors RAL 7030
Joint coloré. Couleurs de joint suggérées RAL 7030

 1,5 mm junta recomendada entre piezas
1,5 mm recommended joint between pieces
1,5 mm de joint recommandé entre les pièces




Más de 100 diseños diferentes
Over 100 different designs
Plus de 100 dessins différents

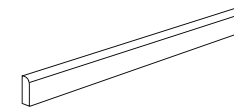
Patchwork. Ejemplo diferentes diseños
Patchwork. Different designs example
Patchwork. Exemple de différents modèles

Packing list (peso bruto aproximado) / (approximate gross weight) / (poids brut approximatif)

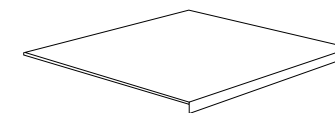
FORMATO SIZE FORMATS	PIEZAS CAJA PIECES BOX BOÎTE À PIÈCES	M² CAJA M² BOX M² BOÎTE	KG CAJA KG BOX KG BOÎTE	CAJAS PALET BOXES PALLET BOÎTE À PALLET	M² PALET M² PALLET M² PALLET	KG PALET KG PALLET KG PALLET
44x44 cm. / 17"x17"	7	1,37	30,3	64 palet / 52 europalet	87,68 palet / 71,24 europalet	1946 palet / 1583 europalet



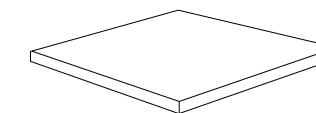
Piezas especiales / Special pieces / Pièces spéciales
Disponibles en todos los colores de la serie sobre pedido / Available in all
colours according to order / Disponible dans toutes les couleurs sur demande



Rodapié romo
8x44 Cm · 3"x17" · **PZ-11**



Peldaño técnico 44x44 Cm · 17"x17"
Liso **PZ-87** · Rayado · **PZ-91**



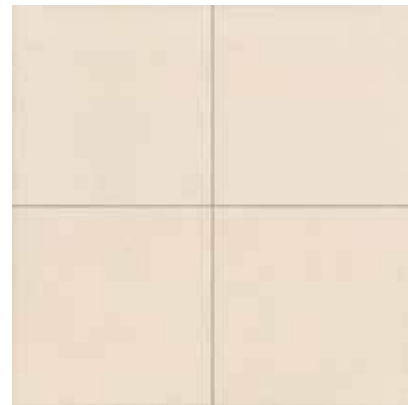
Escuadra técnica 44x44 Cm · 17"x17"
Liso **PZ-99** · Rayado · **PZ-102**

Patchwork 44x44 Cm · 17"x17"
> Patchwork 44x44 Cm · 17"x17"
> Patchwork 44x44 Cm · 17"x17"




Britania / Escocia


44x44 / 17"x17"



Britania
44x44 Cm · 17"x17" · **K-22**

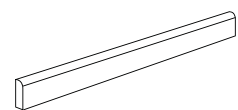


Escocia Deco
44x44 Cm · 17"x17" · **K-22**

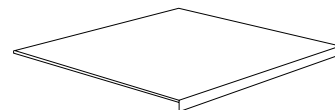
 1,5 mm junta recomendada entre piezas
1,5 mm recommended joint between pieces
1,5 mm de joint recommandé entre les pièces

 Junta coloreada. Colores de juntas sugeridas RAL 7030
Coloured grout. Suggested grout colors RAL RAL 7030
Joint coloré. Couleurs de joint suggérées RAL 7030

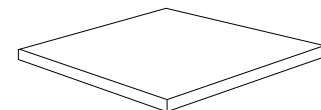
Piezas especiales / Special pieces / Pièces spéciales
Disponibles en todos los colores de la serie sobre pedido / Available in all colours according to order / Disponible dans toutes les couleurs sur demande



Rodapié romo
8x44 Cm · 3"x17" · **PZ-11**



Peldaño técnico 44x44 Cm · 17"x17"
Liso **PZ-87** · Rayado · **PZ-91**



Escuadra técnica 44x44 Cm · 17"x17"
Liso **PZ-99** · Rayado · **PZ-102**

Packing list (peso bruto aproximado) / (approximate gross weight) / (poids brut approximatif)

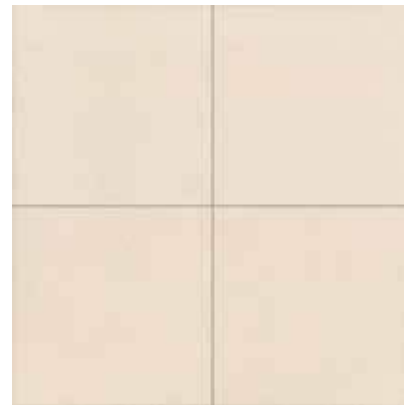
FORMATO SIZE FORMATS	PIEZAS CAJA PIECES BOX BOÎTE À PIÈCES	M² CAJA M² BOX M² BOÎTE	KG CAJA KG BOX KG BOÎTE	CAJAS PALET BOXES PALLET BOÎTE À PALLET	M² PALET M² PALLET M² PALLET	KG PALET KG PALLET KG PALLET
44x44 cm. / 17"x17"	7	1,37	30,1	64 palet / 52 europalet	87,68 palet / 71,24 europalet	1935 palet / 1575 europalet




Escocia Deco 44x44 Cm · 17"x17"

Britania / Gales

44x44 / 17"x17"



Britania
44x44 Cm · 17"x17" · **K-22**



Gales Cenefa
44x44 Cm · 17"x17" · **K-22**



Gales Esquina
44x44 Cm · 17"x17" · **K-22**



Gales Deco
44x44 Cm · 17"x17" · **K-22**



Gales Deco Cenefa
44x44 Cm · 17"x17" · **K-22**

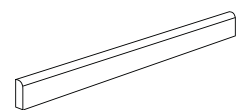


Gales Deco Esquina
44x44 Cm · 17"x17" · **K-22**

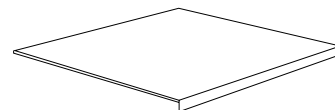
1,5 mm junta recomendada entre piezas
1,5 mm recommended joint between pieces
1,5 mm de joint recommandé entre les pièces

Junta coloreada. Colores de juntas sugeridas RAL 7030
Coloured grout. Suggested grout colors RAL 7030
Joint coloré. Couleurs de joint suggérées RAL 7030

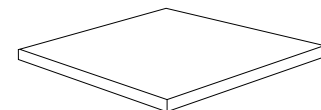
Piezas especiales / Special pieces / Pièces spéciales
Disponibles en todos los colores de la serie sobre pedido / Available in all colours according to order / Disponible dans toutes les couleurs sur demande



Rodapié romo
8x44 Cm · 3"x17" · **PZ-11**



Peldaño técnico 44x44 Cm · 17"x17"
Liso **PZ-87** · Rayado · **PZ-91**



Escuadra técnica 44x44 Cm · 17"x17"
Liso **PZ-99** · Rayado · **PZ-102**

Packing list (peso bruto aproximado) / (approximate gross weight) / (poids brut approximatif)

FORMATO SIZE FORMATS	PIEZAS CAJA PIECES BOX BOÎTE À PIÈCES	M² CAJA M² BOX M² BOÎTE	KG CAJA KG BOX KG BOÎTE	CAJAS PALET BOXES PALLET BOÎTE À PALLET	M² PALET M² PALLET M² PALLET	KG PALET KG PALLET KG PALLET
44x44 cm. / 17"x17"	7	1,37	30,1	64 palet / 52 europalet	87,68 palet / 71,24 europalet	1935 palet / 1575 europalet




Britania 44x44 Cm · 17"x17" · Gales Deco 44x44 Cm · 17"x17" · Gales Deco Cenefa 44x44 Cm · 17"x17"


Kimono

44x44 / 17"x17"



Kimono
44x44 Cm · 17"x17" · **K-22**

 Junta coloreada. Color de junta sugerida RAL 7047
Coloured grout. Suggested grout colour RAL 7047
Joint coloré. Couleur de joint suggérée RAL 7047




Más de 100 diseños diferentes
Over 100 different designs
Plus de 70 dessins différents

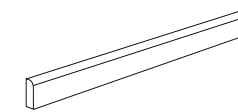
Kimono. Ejemplo diferentes diseños
Kimono. Different designs example
Kimono. Exemple de différents modèles

Packing list (peso bruto aproximado) / (approximate gross weight) / (poids brut approximatif)

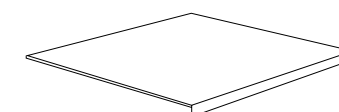
FORMATO SIZE FORMATS	PIEZAS CAJA PIECES BOX BOÎTE À PIÈCES	M² CAJA M² BOX M² BOÎTE	KG CAJA KG BOX KG BOÎTE	CAJAS PALET BOXES PALLET BOÎTE À PALLET	M² PALET M² PALLET M² PALLET	KG PALET KG PALLET KG PALLET
44x44 cm. / 17"x17"	7	1,37	28,7	64 palet / 52 europalet	87,68 palet / 71,24 europalet	1849 palet / 1504 europalet



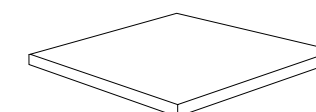
Piezas especiales / Special pieces / Pièces spéciales
Disponibles en todos los colores de la serie sobre pedido / Available in all
colours according to order / Disponible dans toutes les couleurs sur demande



Rodapié romo
8x44 Cm · 3"x17" · **PZ-11**



Peldaño técnico 44x44 Cm · 17"x17".
Liso **PZ-87** · Rayado · **PZ-91**



Escuadra técnica 44x44 Cm · 17"x17".
Liso **PZ-99** · Rayado · **PZ-102**

Kimono 44x44 Cm · 17"x17" · Pavimento Diamond Timber Ebony Chevron (L) y (R)
70x40 Cm · 27,5"x16"
> Kimono 44x44 Cm · 17"x17"



Provenza

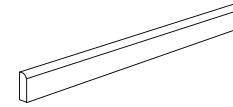
44x44 / 17"x17"



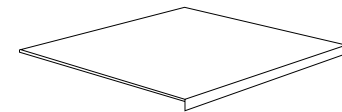
Provenza Deco
44x44 Cm · 17"x17" · **K-22**

Junta coloreada. Color de junta sugerida RAL 7036
Coloured grout. Suggested grout colour RAL 7036
Joint coloré. Couleur de joint suggérée RAL 7036

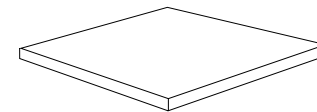
Piezas especiales / Special pieces / Pièces spéciales
Disponibles en todos los colores de la serie sobre pedido / Available in all colours according to order / Disponible dans toutes les couleurs sur demande



Rodapié romo
8x44 Cm · 3"x17" · **PZ-11**



Peldaño técnico 44x44 Cm · 17"x17"
Liso **PZ-87** · Rayado · **PZ-91**



Escuadra técnica 44x44 Cm · 17"x17"
Liso **PZ-99** · Rayado · **PZ-102**



Más de 100 diseños diferentes
Over 100 different designs
Plus de 100 dessins différents

Provenza Deco. Ejemplo diferentes diseños
Provenza Deco. Different designs example
Provenza. Exemple de différents modèles

Packing list (peso bruto aproximado) / (approximate gross weight) / (poids brut approximatif)

FORMATO SIZE FORMATS	PIEZAS CAJA PIECES BOX BOÎTE À PIÈCES	M² CAJA M² BOX M² BOÎTE	KG CAJA KG BOX KG BOÎTE	CAJAS PALET BOXES PALLET BOÎTE À PALLET	M² PALET M² PALLET M² PALLET	KG PALET KG PALLET KG PALLET
44x44 cm. / 17"x17"	7	1,37	29,8	64 palet / 52 europalet	87,68 palet / 71,24 europalet	1918 palet / 1560 europalet



Provenza Deco 44x44 Cm · 17"x17"

Medes

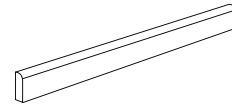
44x44 / 17"x17"



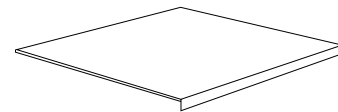
Medes
44x44 Cm · 17"x17" · **K-22**

Junta coloreada. Color de junta sugerida RAL 7047
Coloured grout. Suggested grout colour RAL 7047
Joint coloré. Couleur de joint suggérée RAL 7047

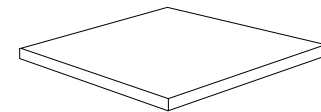
Piezas especiales / Special pieces / Pièces spéciales
Disponibles en todos los colores de la serie sobre pedido / Available in all colours according to order / Disponible dans toutes les couleurs sur demande



Rodapié romo
8x44 Cm · 3"x17" · **PZ-11**



Peldaño técnico 44x44 Cm · 17"x17"
Liso **PZ-87** · Rayado · **PZ-91**



Escuadra técnica 44x44 Cm · 17"x17"
Liso **PZ-99** · Rayado · **PZ-102**



Más de 100 diseños diferentes
Over 100 different designs
Plus de 100 dessins différents

Medes. Ejemplo diferentes diseños
Medes. Different designs example
Medes. Exemple de différents modèles

Packing list (peso bruto aproximado) / (approximate gross weight) / (poids brut approximatif)

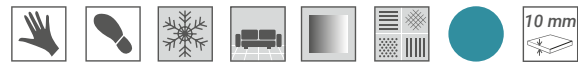
FORMATO SIZE FORMATS	PIEZAS CAJA PIECES BOX BOÎTE À PIÈCES	M² CAJA M² BOX M² BOÎTE	KG CAJA KG BOX KG BOÎTE	CAJAS PALET BOXES PALLET BOÎTE À PALLET	M² PALET M² PALLET M² PALLET	KG PALET KG PALLET KG PALLET
44x44 cm. / 17"x17"	7	1,37	28,7	64 palet / 52 europalet	87,68 palet / 71,24 europalet	1849 palet / 1504 europalet



Medes 44x44 Cm · 17"x17" · Pavimento Diamond Timber Walnut Chevron (L) y (R) 70x40 Cm · 27,5"x16"
> Manhattan Blanco 31x56 Cm · 12"x22" · Pavimento Medes 44x44 Cm · 17"x17"
> London Blanco 44x66 Cm · 17"x26" · Pavimento Medes 44x44 Cm · 17"x17" · Pavimento Diamond Timber Oak Chevron (L) y (R) 70x40 Cm · 27,5"x16"

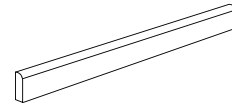
Kilim

44x44 / 17"x17"

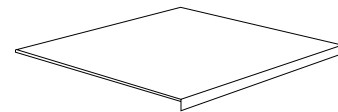


Kilim
44x44 Cm · 17"x17" · **K-20**

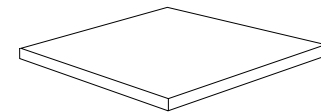
Piezas especiales / Special pieces / Pièces spéciales
Disponibles en todos los colores de la serie sobre pedido / Available in all colours according to order / Disponible dans toutes les couleurs sur demande



Rodapié romo
8x44 Cm · 3"x17" · **PZ-11**



Peldaño técnico 44x44 Cm · 17"x17"
Liso **PZ-87** · Rayado · **PZ-91**



Escuadra técnica 44x44 Cm · 17"x17"
Liso **PZ-99** · Rayado · **PZ-102**



Más de 100 diseños diferentes
Over 100 different designs
Plus de 70 dessins différents

Kilim. Ejemplo diferentes diseños
Kilim. Different designs example
Kilim. Exemple de différents modèles

Packing list (peso bruto aproximado) / (approximate gross weight) / (poids brut approximatif)


FORMATO SIZE FORMATS	PIEZAS CAJA PIECES BOX BOÎTE À PIÈCES	M² CAJA M² BOX M² BOÎTE	KG CAJA KG BOX KG BOÎTE	CAJAS PALET BOXES PALLET BOÎTE À PALLET	M² PALET M² PALLET M² PALLET	KG PALET KG PALLET KG PALLET
44x44 cm. / 17"x17"	7	1,37	30,31	64 palet / 52 europalet	87,68 palet / 71,24 europalet	1950 palet / 1586 europalet




Kilim 44x44 Cm · 17"x17"

Orly


44x44 / 17"x17"



Orly
44x44 Cm · 17"x17" · **K-22**



Orly Deco Cenefa
44x44 Cm · 17"x17" · **K-22**

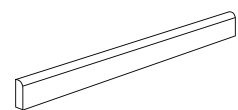


Orly Deco Esquina
44x44 Cm · 17"x17" · **K-22**

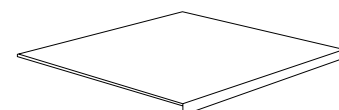


Orly Deco
44x44 Cm · 17"x17" · **K-22**

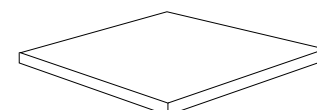
Piezas especiales / Special pieces / Pièces spéciales
Disponibles en todos los colores de la serie sobre pedido / Available in all colours according to order / Disponible dans toutes les couleurs sur demande



Rodapié romo
8x44 Cm · 3"x17" · **PZ-11**




Peldaño técnico 44x44 Cm · 17"x17"
Liso **PZ-87** · Rayado **PZ-91**



Escuadra técnica 44x44 Cm · 17"x17"
Liso **PZ-99** · Rayado **PZ-102**

Packing list (peso bruto aproximado) / (approximate gross weight) / (poids brut approximatif)

FORMATO SIZE FORMATS	PIEZAS CAJA PIECES BOX BOÎTE À PIÈCES	M² CAJA M² BOX M² BOÎTE	KG CAJA KG BOX KG BOÎTE	CAJAS PALET BOXES PALLET BOÎTE À PALLET	M² PALET M² PALLET M² PALLET	KG PALET KG PALLET KG PALLET
44x44 cm. / 17"x17"	7	1,37	28,75	64 palet / 52 europalet	87,68 palet / 71,24 europalet	1850 palet / 1505 europalet



Orly 44x44 Cm · 17"x17" · Orly Deco 44x44 Cm · 17"x17" · Orly Deco Cenefa 44x44 Cm · 17"x17" *
> Orly 44x44 Cm · 17"x17"
> Orly 44x44 Cm · 17"x17" · Orly Deco 44x44 Cm · 17"x17" · Orly Deco Cenefa 44x44 Cm · 17"x17" * · Orly Deco Esquina 44x44 Cm · 17"x17"

Rialto


44x44 / 17"x17"



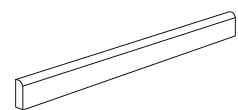
Rialto
44x44 Cm · 17"x17" · **K-22**



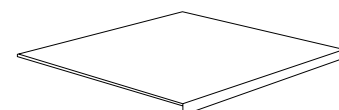
Rialto Decor
44x44 Cm · 17"x17" · **K-22**

 Junta coloreada. Color de junta sugerida RAL 7036
Coloured grout. Suggested grout colour RAL 7036
Joint coloré. Couleur de joint suggérée RAL 7036

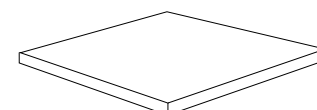
Piezas especiales / Special pieces / Pièces spéciales
Disponibles en todos los colores de la serie sobre pedido / Available in all colours according to order / Disponible dans toutes les couleurs sur demande



Rodapié romo
8x44 Cm · 3"x17" · **PZ-11**




Peldaño técnico 44x44 Cm · 17"x17"
Liso **PZ-87** · Rayado **PZ-91**



Escuadra técnica 44x44 Cm · 17"x17"
Liso **PZ-99** · Rayado **PZ-102**

Packing list (peso bruto aproximado) / (approximate gross weight) / (poids brut approximatif)


FORMATO SIZE FORMATS	PIEZAS CAJA PIECES BOX BOÎTE À PIÈCES	M² CAJA M² BOX M² BOÎTE	KG CAJA KG BOX KG BOÎTE	CAJAS PALET BOXES PALLET BOÎTE À PALLET	M² PALET M² PALLET M² PALLET	KG PALET KG PALLET KG PALLET
44x44 cm. / 17"x17"	7	1,37	29,1	64 palet / 52 europalet	87,68 palet / 71,24 europalet	1841 palet / 1498 europalet



Rialto 44x44 Cm · 17"x17" · Pavimento Rialto Decor 44x44 Cm · 17"x17"
> Rialto 44x44 Cm · 17"x17" · Rialto Decor 44x44 Cm · 17"x17"

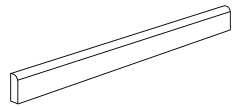
Córdoba

44x44 / 17"x17"

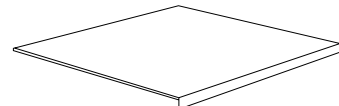


Córdoba Negro
44x44 Cm · 17"x17" · **K-22**

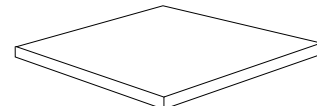
Piezas especiales / Special pieces / Pièces spéciales
Disponibles en todos los colores de la serie sobre pedido / Available in all colours according to order / Disponible dans toutes les couleurs sur demande



Rodapié romo
8x44 Cm · 3"x17" · **PZ-11**



Peldaño técnico 44x44 Cm · 17"x17"
Liso **PZ-87** · Rayado · **PZ-91**



Escuadra técnica 44x44 Cm · 17"x17"
Liso **PZ-99** · Rayado · **PZ-102**

Packing list (peso bruto aproximado) / (approximate gross weight) / (poids brut approximatif)

FORMATO SIZE FORMATS	PIEZAS CAJA PIECES BOX BOÎTE À PIÈCES	M² CAJA M² BOX M² BOÎTE	KG CAJA KG BOX KG BOÎTE	CAJAS PALET BOXES PALLET BOÎTE À PALLET	M² PALET M² PALLET M² PALLET	KG PALET KG PALLET KG PALLET
44x44 cm. / 17"x17"	7	1,37	28,9	64 palet / 52 europalet	87,68 palet / 71,24 europalet	1861 palet / 1513 europalet



Córdoba Negro 44x44 Cm · 17"x17"

Trevi

44x44 / 17"x17"

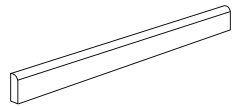


Trevi
44x44 Cm · 17"x17" · **K-22**

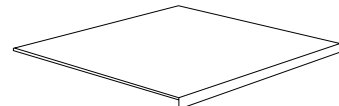


Trevi Decor
44x44 Cm · 17"x17" · **K-22**

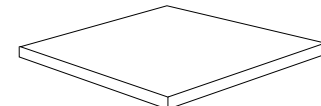
Piezas especiales / Special pieces / Pièces spéciales
Disponibles en todos los colores de la serie sobre pedido / Available in all colours according to order / Disponible dans toutes les couleurs sur demande



Rodapié romo
8x44 Cm · 3"x17" · **PZ-11**



Peldaño técnico 44x44 Cm · 17"x17"
Liso **PZ-87** · Rayado **PZ-91**



Escuadra técnica 44x44 Cm · 17"x17"
Liso **PZ-99** · Rayado **PZ-102**

Packing list (peso bruto aproximado) / (approximate gross weight) / (poids brut approximatif)

FORMATO SIZE FORMATS	PIEZAS CAJA PIECES BOX BOÎTE À PIÈCES	M² CAJA M² BOX M² BOÎTE	KG CAJA KG BOX KG BOÎTE	CAJAS PALET BOXES PALLET BOÎTE À PALLET	M² PALET M² PALLET M² PALLET	KG PALET KG PALLET KG PALLET
44x44 cm. / 17"x17"	7	1,37	29,1	64 palet / 52 europalet	87,68 palet / 71,24 europalet	1875 palet / 1525 europalet



Trevi 44x44 Cm · 17"x17" · Trevi Deco 44x44 Cm · 17"x17"
> Trevi 44x44 Cm · 17"x17" · Trevi Deco 44x44 Cm · 17"x17"

Modular / Modular / Multiformat / pág. 406

44x66 / 17"x26" / pág. 446

Porcelánico modular

Modular porcelain tiles

Grés cérame multiformat

Serie modular / Modular series / Série modulaire

ES. Realonda aconseja mezclar piezas de diferentes cajas en el momento del montaje para obtener un mejor efecto y acabado más auténtico. Comience a instalar los azulejos desde una esquina de la habitación y trabaje hacia fuera.

En el momento de la instalación deje un espacio de 3 mm entre cada pieza para la junta. Utilice un espaciador de 3 mm o cruceta entre azulejos para mayor precisión. Para construir el módulo que propone Realonda debe tener en cuenta que algunas piezas pueden variar hasta 1 mm su calibre (específicamente las piezas de 22x22 cm) debido a las tolerancias de fabricación admitidas. Para solventar esta variación puede girar las piezas probando sus diferentes lados o dejar algunos milímetros de más en la junta de cada lado.

Cuando el suelo esté completamente instalado, golpee ligeramente en todas las baldosas con un mazo de goma y un bloque de madera, para asegurar el nivel y unión entre las piezas. Quitar el exceso de adhesivo de las juntas con una espátula, y de las piezas con una esponja húmeda. No camine sobre los azulejos hasta que no esté completamente seco y perfectamente fijado, generalmente transcurridas 24 horas.

Para completar un módulo de nuestro patrón estándar necesitas 3 cajas que contienen el mismo número de piezas cada una (0,87 m²/caja x 3 Cajas = 18 piezas de diferentes tamaños), multiplique esta cantidad hasta que obtenga el área total que necesita. El tamaño de las juntas o espacio entre las piezas se pueden ajustar a otra medida diferente a la aconsejada, pero siempre bajo la responsabilidad del profesional.

EN. Realonda advises to mix tiles from several cartons at the time of setting to obtain an improved and authentic effect. Begin installing tiles in one corner of the room, one grid at a time. Finish each grid before moving to the next. Start with the first tile in the corner of the grid and work outwards. Don't slide tiles into place.

At the time of installing, insert (as the best option) a 3 mm tile spacer as each tile is set. For the Realonda modular pattern some pieces may appear to be up to 1 mm superior or inferior to its badge caliber due to manufacturing admitted tolerances (specifically on pieces 22x22 cm). Those pieces can be fit turning the sides or sharing some tenths each side in its space, the joint and the 3 mm tile spacer should not be widened.

When grid is completely installed, tap in all tiles with a rubber mallet or hammer and wood block, to ensure a good bond and level plane. Remove excess adhesive from joints with a putty knife, and from tile with a damp sponge. Do not walk on tiles until they are set (usually is 24 hours).

To complete one module of our standard patterns you need 3 boxes containing the same number of pieces each box (0,87 sqm/box x 3 boxes = 18 pieces different sizes), multiply this quantity until you have the total area to be fixed. Other joints size and random use are able to fix according to inventiveness and under responsibility of the decision marker.

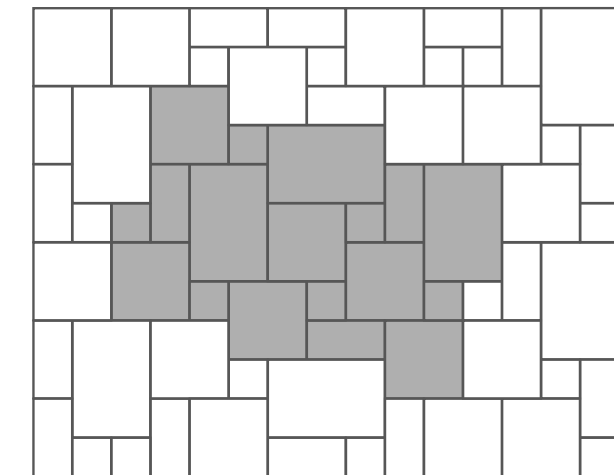
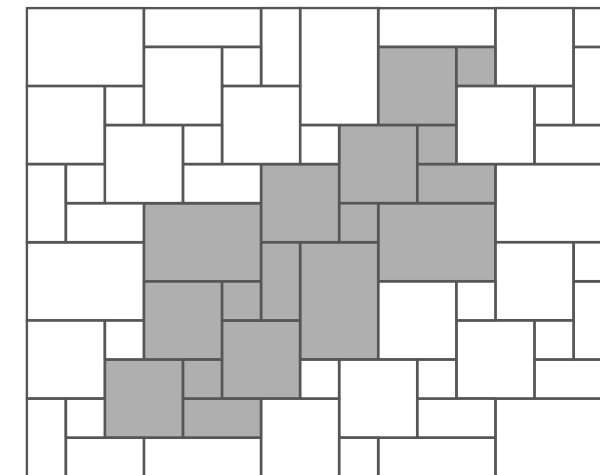
FR. Realonda conseille de mélanger les pièces de différentes boîtes au moment de l'installation pour un meilleur effet et une finition plus authentique. Commencez à installer les carreaux à partir d'un coin de la pièce et travaillez vers l'extérieur.

Au moment de l'installation, laissez un espace de 3 mm entre chaque carreau pour le joint. Pour plus de précision, utilisez une entretoise ou une traverse de 3 mm entre les carreaux. Pour construire le module proposé par Realonda, vous devez tenir compte du fait que la taille de certaines pièces peut varier jusqu'à 1 mm (notamment les pièces de 22x22 cm) en raison des tolérances de fabrication autorisées. Pour compenser cette variation, vous pouvez faire pivoter les pièces en testant leurs différents côtés ou laisser quelques millimètres de plus dans le joint de chaque côté.

Lorsque le sol est complètement installé, tapez légèrement sur tous les carreaux à l'aide d'un maillet en caoutchouc et d'une cale en bois, afin de vérifier le niveau et le joint entre les pièces. Enlevez l'excédent de colle des joints avec un couteau à mastic, et des pièces avec une éponge humide. Ne marchez pas sur le carrelage avant qu'il ne soit complètement sec et parfaitement pris, généralement après 24 heures.

Pour compléter un module de notre modèle standard, vous avez besoin de 3 boîtes contenant chacune le même nombre de pièces (0,87 m²/boîte x 3 boîtes = 18 pièces de tailles différentes), multipliez cette quantité jusqu'à obtenir la surface totale dont vous avez besoin. La taille des joints ou l'espace entre les pièces peuvent être ajustés à une taille différente de celle recommandée, mais toujours sous la responsabilité du professionnel.

Modularidades propuestas / Modularity proposals / Modularités proposées



Características técnicas / Technical features / Caractéristiques techniques

	Prueba realizada / Test performed / Test effectué	Resultados / Results / Résultats
Resistencia a helada Frost resistance Résistance au gel	UNE-EN ISO 10545-12	Resiste Resistance
Absorción de agua Water absorption Absorption de l'eau	UNE-EN ISO 10545-3	< 0,50%
Fuerza de rotura Breaking strength Résistance à la rupture	UNE-EN ISO 10545-4	600 lbs. (270Kg.)



44x66 Cm
17"x26"



44x44 Cm
17"x17"



22x44 Cm
8,5"x17"



44x66 Cm
17"x26"



22x22 Cm
8,5"x8,5"


Una caja contiene 6 piezas / a box contains 6 pieces / une boîte contient 6 pièces
1 palet contiene 30 cajas · 26,1 m² 630 kg / 1 palet contains 30 boxes · 26,1 SQM 630 kg / 1 palette contient 30 boites · 26,1 m² 630 kg

Modular Porfido

44x66 / 17"x26"



Porfido
44x66 Cm · 17"x26"



Porfido
44x44 Cm · 17"x17"



Porfido
22x44 Cm · 8,5"x17"



Porfido
22x22 Cm · 8,5"x8,5"

MODULAR PORFIDO CK-39

Multiformato (no se venden las piezas individualmente). Mezclado en la misma caja
Multisize (parts are no sold individually). Mixed in the same box.
Multi-format (les pièces ne sont pas vendues individuellement). Mélangés dans la même boîte.

Packing list (peso bruto aproximado) / (approximate gross weight) / (poids brut approximatif)

FORMATO SIZE FORMATS	PIEZAS CAJA PIECES BOX BOÎTE À PIÈCES	M² CAJA M² BOX M² BOÎTE	KG CAJA KG BOX KG BOÎTE	CAJAS PALET BOXES PALLET BOÎTE À PALLET	M² PALET M² PALLET M² PALLET	KG PALET KG PALLET KG PALLET
multiformato	6	0,87	20,5	30 europalet	26,1 europalet	630 europalet




Modular Porfido 44x66, 44x44, 22x44, 22x22 Cm · 17"x26", 17"x17", 8,5"x17", 8,5"x8,5"

Modular Pietra

44x66 / 17"x26"




Pietra Iron
44x66 Cm · 17"x26"



Pietra Iron
44x44 Cm · 17"x17"



Pietra Iron
22x44 Cm · 8,5"x17"



Pietra Iron
22x22 Cm · 8,5"x8,5"

MODULAR PIETRA IRON CK-39

Multiformato (no se venden las piezas individualmente). Mezclado en la misma caja
 Multisize (parts are no sold individually). Mixed in the same box.
 Multi-format (les pièces ne sont pas vendues individuellement). Mélangés dans la même boîte.

Packing list (peso bruto aproximado) / (approximate gross weight) / (poids brut approximatif)

FORMATO SIZE FORMATS	PIEZAS CAJA PIECES BOX BOÎTE À PIÈCES	M² CAJA M² BOX M² BOÎTE	KG CAJA KG BOX KG BOÎTE	CAJAS PALET BOXES PALLET BOÎTE À PALLET	M² PALET M² PALLET M² PALLET	KG PALET KG PALLET KG PALLET
multiformato	6	0,87	20,5	30 europalet	26,1 europalet	630 europalet



Pav. Modular Pietra Iron 44x66, 44x44, 22x44, 22x22 Cm · 17"x26", 17"x17", 8,5"x17", 8,5"x8,5"




Modular Bardiglio

44x66 / 17"x26"

Colores / Colors / Couleurs

BARDIGLIO



Características Técnicas / Technical Characteristics / Caractéristiques Techniques



Pavimento
Floor tile
Pavement



Antihielo
Frost resistance
Antigel



Interior
Indoor
Intérieur



Mate
Matte
Matt




Destonificado
Shade variations
Effet dévalé




Porcelánico
Porcelain tile
Grés cérame

Modular Bardiglio

44x66 / 17"x26"




Bardiglio
44x66 Cm · 17"x26"



Bardiglio
44x44 Cm · 17"x17"



Bardiglio
22x44 Cm · 8,5"x17"



Bardiglio
22x22 Cm · 8,5"x8,5"

MODULAR BARDIGLIO CK-39

Multiformato (no se venden las piezas individualmente). Mezclado en la misma caja
Multisize (parts are no sold individually). Mixed in the same box.
Multi-format (les pièces ne sont pas vendues individuellement). Mélangés dans la même boîte.

Packing list (peso bruto aproximado) / (approximate gross weight) / (poids brut approximatif)

FORMATO SIZE FORMATS	PIEZAS CAJA PIECES BOX BOÎTE À PIÈCES	M² CAJA M² BOX M² BOÎTE	KG CAJA KG BOX KG BOÎTE	CAJAS PALET BOXES PALLET BOÎTE À PALLET	M² PALET M² PALLET M² PALLET	KG PALET KG PALLET KG PALLET
multiformato	6	0,87	20,5	30 europalet	26,1 europalet	630 europalet



Modular Bardiglio 44x66, 44x44, 22x44, 22x22 Cm · 17"x26", 17"x17", 8,5"x17", 8,5"x8,5"

Modular Venato

44x66 / 17"x26"

Colores / Colors / Couleurs

VENATO



Características Técnicas / Technical Characteristics / Caractéristiques Techniques



Pavimento
Floor tile
Pavement



Antihielo
Frost resistance
Antigel



Interior
Indoor
Intérieur



Mate
Matte
Matt



Destonificado
Shade variations
Effet dévalé



Porcelánico
Porcelain tile
Grés cérame




Modular Venato


44x66 / 17"x26"




Venato
44x66 Cm · 17"x26"



Venato
44x44 Cm · 17"x17"



Venato
22x44 Cm · 8,5"x17"



Venato
22x22 Cm · 8,5"x8,5"

MODULAR VENATO CK-39

Multiformato (no se venden las piezas individualmente). Mezclado en la misma caja
 Multisize (parts are no sold individually). Mixed in the same box.
 Multi-format (les pièces ne sont pas vendues individuellement). Mélangés dans la même boîte.

Packing list (peso bruto aproximado) / (approximate gross weight) / (poids brut approximatif)

FORMATO SIZE FORMATS	PIEZAS CAJA PIECES BOX BOÎTE À PIÈCES	M² CAJA M² BOX M² BOÎTE	KG CAJA KG BOX KG BOÎTE	CAJAS PALET BOXES PALLET BOÎTE À PALLET	M² PALET M² PALLET M² PALLET	KG PALET KG PALLET KG PALLET
multiformato	6	0,87	20,5	30 europalet	26,1 europalet	630 europalet



Pavimento Modular Venato 44x66, 44x44, 22x44, 22x22 Cm · 17"x26", 17"x17", 8,5"x17", 8,5"x8,5"

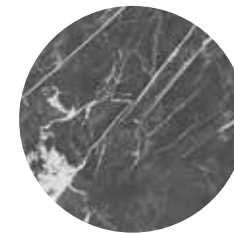


Modular Dark Marble

44x66 / 17"x26"

Colores / Colors / Couleurs

DARK MARBLE



Características Técnicas / Technical Characteristics / Caractéristiques Techniques



Pavimento
Floor tile
Pavement



Antihielo
Frost resistance
Antigel



Interior
Indoor
Intérieur



Mate
Matte
Matt




Destonificado
Shade variations
Effet dévalé




Porcelánico
Porcelain tile
Grés cérame

Modular Dark Marble

44x66 / 17"x26"



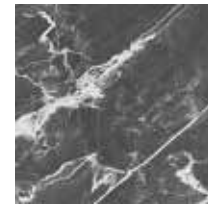
Dark Marble
44x66 Cm · 17"x26"



Dark Marble
44x44 Cm · 17"x17"



Dark Marble
22x44 Cm · 8,5"x17"



Dark Marble
22x22 Cm · 8,5"x8,5"

MODULAR DARK MARBLE CK-39

Multiformato (no se venden las piezas individualmente). Mezclado en la misma caja
Multisize (parts are no sold individually). Mixed in the same box.
Multi-format (les pièces ne sont pas vendues individuellement). Mélangés dans la même boîte.

Packing list (peso bruto aproximado) / (approximate gross weight) / (poids brut approximatif)


FORMATO SIZE FORMATS	PIEZAS CAJA PIECES BOX BOÎTE À PIÈCES	M² CAJA M² BOX M² BOÎTE	KG CAJA KG BOX KG BOÎTE	CAJAS PALET BOXES PALLET BOÎTE À PALLET	M² PALET M² PALLET M² PALLET	KG PALET KG PALLET KG PALLET
multiformato	6	0,87	20,5	30 europalet	26,1 europalet	630 europalet



Modular Dark Marble 44x66, 44x44, 22x44, 22x22 Cm · 17"x26", 17"x17", 8,5"x17", 8,5"x8,5"

Modular Antiga

44x66 / 17"x26"



Antiga
44x66 Cm · 17"x26"



Antiga
44x44 Cm · 17"x17"



Antiga
22x44 Cm · 8,5"x17"




Antiga
22x22 Cm · 8,5"x8,5"

MODULAR ANTIGA CK-39

Multiformato (no se venden las piezas individualmente). Mezclado en la misma caja
Multisize (parts are no sold individually). Mixed in the same box.
Multi-format (les pièces ne sont pas vendues individuellement). Mélangés dans la même boîte.

Packing list (peso bruto aproximado) / (approximate gross weight) / (poids brut approximatif)

FORMATO SIZE FORMATS	PIEZAS CAJA PIECES BOX BOÎTE À PIÈCES	M² CAJA M² BOX M² BOÎTE	KG CAJA KG BOX KG BOÎTE	CAJAS PALET BOXES PALLET BOÎTE À PALLET	M² PALET M² PALLET M² PALLET	KG PALET KG PALLET KG PALLET
multiformato	6	0,87	20,5	30 europalet	26,1 europalet	630 europalet



Modular Antiga 44x66, 44x44, 22x44, 22x22 Cm · 17"x26", 17"x17", 8,5"x17", 8,5"x8,5"

Modular Borgogna Stone

44x66 / 17"x26"



Colores / Colors / Couleurs


**BORGOGNA STONE
WHITE**




**BORGOGNA STONE
BEIGE**



**BORGOGNA STONE
GREY**



**BORGOGNA STONE
BLACK**



Características Técnicas / Technical Characteristics / Caractéristiques Techniques



Pavimento
Floor tile
Pavement



Antihielo
Frost resistance
Antigel



Interior
Indoor
Intérieur



Exterior
Outdoor
Extérieur



Mate
Matte
Matt



Destonificado
Shade variations
Effet dévalé



Antideslizante clase II
Antislip class II
Antidérapant classe II
Class III



Porcelánico
Porcelain tile
Grés cérame

Modular Borgogna Stone

44x66 / 17"x26"



Borgogna Stone White
44x66 Cm · 17"x26"



Borgogna Stone White
44x44 Cm · 17"x17"



Borgogna Stone White
22x44 Cm · 8,5"x17"



Borgogna Stone White
22x22 Cm · 8,5"x8,5"

MODULAR BORGOGNA STONE WHITE CK-39

Multiformato (no se venden las piezas individualmente). Mezclado en la misma caja
Multisize (parts are no sold individually). Mixed in the same box.
Multi-format (les pièces ne sont pas vendues individuellement). Mélangés dans la même boîte.

Packing list (peso bruto aproximado) / (approximate gross weight) / (poids brut approximatif)


FORMATO SIZE FORMATS	PIEZAS CAJA PIECES BOX BOÎTE À PIÈCES	M² CAJA M² BOX M² BOÎTE	KG CAJA KG BOX KG BOÎTE	CAJAS PALET BOXES PALLET BOÎTE À PALLET	M² PALET M² PALLET M² PALLET	KG PALET KG PALLET KG PALLET
multiformato	6	0,87	20,5	30 europalet	26,1 europalet	630 europalet



Modular Borgogna Stone White 44x66, 44x44, 22x44, 22x22 Cm · 17"x26", 17"x17", 8,5"x17", 8,5"x8,5"

Modular Borgogna Stone

44x66 / 17"x26"



Borgogna Stone Beige
44x66 Cm · 17"x26"



Borgogna Stone Beige
44x44 Cm · 17"x17"



Borgogna Stone Beige
22x44 Cm · 8,5"x17"



Borgogna Stone Beige
22x22 Cm · 8,5"x8,5"

MODULAR BORGOGNA STONE BEIGE CK-39

Multiformato (no se venden las piezas individualmente). Mezclado en la misma caja
Multisize (parts are no sold individually). Mixed in the same box.
Multi-format (les pièces ne sont pas vendues individuellement). Mélangés dans la même boîte.

Packing list (peso bruto aproximado) / (approximate gross weight) / (poids brut approximatif)


FORMATO SIZE FORMATS	PIEZAS CAJA PIECES BOX BOÎTE À PIÈCES	M² CAJA M² BOX M² BOÎTE	KG CAJA KG BOX KG BOÎTE	CAJAS PALET BOXES PALLET BOÎTE À PALLET	M² PALET M² PALLET M² PALLET	KG PALET KG PALLET KG PALLET
multiformato	6	0,87	20,5	30 europalet	26,1 europalet	630 europalet



Modular Borgogna Stone Beige 44x66, 44x44, 22x44, 22x22 Cm · 17"x26", 17"x17", 8,5"x17", 8,5"x8,5"

Modular Borgogna Stone

44x66 / 17"x26"



Borgogna Stone Grey
44x66 Cm · 17"x26"



Borgogna Stone Grey
44x44 Cm · 17"x17"



Borgogna Stone Grey
22x44 Cm · 8,5"x17"




Borgogna Stone Grey
22x22 Cm · 8,5"x8,5"

MODULAR BORGOGNA STONE GREY CK-39

Multiformato (no se venden las piezas individualmente). Mezclado en la misma caja
 Multisize (parts are no sold individually). Mixed in the same box.
 Multi-format (les pièces ne sont pas vendues individuellement). Mélangés dans la même boîte.

Packing list (peso bruto aproximado) / (approximate gross weight) / (poids brut approximatif)

FORMATO SIZE FORMATS	PIEZAS CAJA PIECES BOX BOÎTE À PIÈCES	M² CAJA M² BOX M² BOÎTE	KG CAJA KG BOX KG BOÎTE	CAJAS PALET BOXES PALLET BOÎTE À PALLET	M² PALET M² PALLET M² PALLET	KG PALET KG PALLET KG PALLET
multiformato	6	0,87	20,5	30 europalet	26,1 europalet	630 europalet



Modular Borgogna Stone Grey 44x66, 44x44, 22x44, 22x22 Cm · 17"x26", 17"x17", 8,5"x17", 8,5"x8,5"

Modular Borgogna Stone

44x66 / 17"x26"



Borgogna Stone Black
44x66 Cm · 17"x26"
Class II



Borgogna Stone Black
44x44 Cm · 17"x17"
Class II



Borgogna Stone Black
22x44 Cm · 8,5"x17"
Class II



Borgogna Stone Black
22x22 Cm · 8,5"x8,5"
Class II

MODULAR BORGOGNA STONE BLACK CK-39

Multiformato (no se venden las piezas individualmente). Mezclado en la misma caja
Multisize (parts are no sold individually). Mixed in the same box.
Multi-format (les pièces ne sont pas vendues individuellement). Mélangés dans la même boîte.

Packing list (peso bruto aproximado) / (approximate gross weight) / (poids brut approximatif)

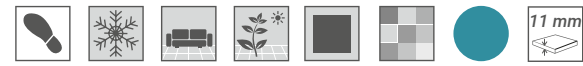
FORMATO SIZE FORMATS	PIEZAS CAJA PIECES BOX BOÎTE À PIÈCES	M² CAJA M² BOX M² BOÎTE	KG CAJA KG BOX KG BOÎTE	CAJAS PALET BOXES PALLET BOÎTE À PALLET	M² PALET M² PALLET M² PALLET	KG PALET KG PALLET KG PALLET
multiformato	6	0,87	20,5	30 europalet	26,1 europalet	630 europalet



Modular Borgogna Stone Black 44x66, 44x44, 22x44, 22x22 Cm · 17"x26", 17"x17", 8,5"x17", 8,5"x8,5"

Modular Houston

44x66 / 17"x26"



Houston
44x66 Cm · 17"x26"



Houston
44x44 Cm · 17"x17"



Houston
22x44 Cm · 8,5"x17"




Houston
22x22 Cm · 8,5"x8,5"

MODULAR HOUSTON CK-39

Multiformato (no se venden las piezas individualmente). Mezclado en la misma caja
Multisize (parts are no sold individually). Mixed in the same box.
Multi-format (les pièces ne sont pas vendues individuellement). Mélangés dans la même boîte.

Packing list (peso bruto aproximado) / (approximate gross weight) / (poids brut approximatif)

FORMATO SIZE FORMATS	PIEZAS CAJA PIECES BOX BOÎTE À PIÈCES	M² CAJA M² BOX M² BOÎTE	KG CAJA KG BOX KG BOÎTE	CAJAS PALET BOXES PALLET BOÎTE À PALLET	M² PALET M² PALLET M² PALLET	KG PALET KG PALLET KG PALLET
multiformato	6	0,87	20,5	30 europalet	26,1 europalet	630 europalet



Modular Houston 44x66, 44x44, 22x44, 22x22 Cm · 17"x26", 17"x17", 8,5"x17", 8,5"x8,5"

Modular Dust

44x66 / 17"x26"



Colores / Colors / Couleurs

DUST WHITE



DUST GREY



DUST COTTO



Características Técnicas / Technical Characteristics / Caractéristiques Techniques



Pavimento
Floor tile
Pavement



Antihielo
Frost resistance
Antigel



Interior
Indoor
Intérieur



Exterior
Outdoor
Extérieur



Mate
Matte
Matt



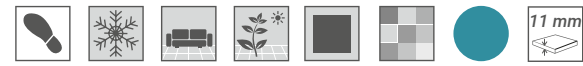
Destonificado
Shade variations
Effet dévalé



Porcelánico
Porcelain tile
Grés cérame

Modular Dust

44x66 / 17"x26"



Dust White
44x66 Cm · 17"x26"



Dust White
44x44 Cm · 17"x17"



Dust White
22x44 Cm · 8,5"x17"



Dust White
22x22 Cm · 8,5"x8,5"

MODULAR DUST WHITE CK-39

Multiformato (no se venden las piezas individualmente). Mezclado en la misma caja
Multisize (parts are no sold individually). Mixed in the same box.
Grés Cérame multiformat (les pièces ne sont pas vendues individuellement). Mélangé dans la même boîte.



Dust Grey
44x66 Cm · 17"x26"



Dust Grey
44x44 Cm · 17"x17"



Dust Grey
22x44 Cm · 8,5"x17"



Dust Grey
22x22 Cm · 8,5"x8,5"

MODULAR DUST GREY CK-39

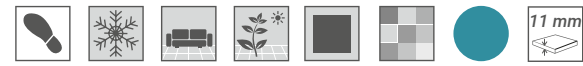
Multiformato (no se venden las piezas individualmente). Mezclado en la misma caja
Multisize (parts are no sold individually). Mixed in the same box.
Multi-format (les pièces ne sont pas vendues individuellement). Mélangés dans la même boîte.

Packing list (peso bruto aproximado) / (approximate gross weight) / (poids brut approximatif)

FORMATO SIZE FORMATS	PIEZAS CAJA PIECES BOX BOÎTE À PIÈCES	M² CAJA M² BOX M² BOÎTE	KG CAJA KG BOX KG BOÎTE	CAJAS PALET BOXES PALLET BOÎTE À PALLET	M² PALET M² PALLET M² PALLET	KG PALET KG PALLET KG PALLET
multiformato	6	0,87	20,5	30 europalet	26,1 europalet	630 europalet

Modular Dust

44x66 / 17"x26"



Dust Cotto
44x66 Cm · 17"x26"



Dust Cotto
44x44 Cm · 17"x17"



Dust Cotto
22x44 Cm · 8,5"x17"



Dust Cotto
22x22 Cm · 8,5"x8,5"

MODULAR DUST COTTO CK-39

Multiformato (no se venden las piezas individualmente). Mezclado en la misma caja
 Multisize (parts are no sold individually). Mixed in the same box.
 Multi-format (les pièces ne sont pas vendues individuellement). Mélangés dans la même boîte.

Packing list (peso bruto aproximado) / (approximate gross weight) / (poids brut approximatif)


FORMATO SIZE FORMATS	PIEZAS CAJA PIECES BOX BOÎTE À PIÈCES	M² CAJA M² BOX M² BOÎTE	KG CAJA KG BOX KG BOÎTE	CAJAS PALET BOXES PALLET BOÎTE À PALLET	M² PALET M² PALLET M² PALLET	KG PALET KG PALLET KG PALLET
multiformato	6	0,87	20,5	30 europalet	26,1 europalet	630 europalet



Modular Dust Grey 44x66, 44x44, 22x44, 22x22 Cm · 17"x26", 17"x17", 8,5"x17", 8,5"x8,5"
 > Modular Dust Cotto 44x66, 44x44, 22x44, 22x22 Cm · 17"x26", 17"x17", 8,5"x17",
 8,5"x8,5"

Modular Quartz

44x66 / 17"x26"



Quartz
44x66 Cm · 17"x26"

Quartz S.R.
44x66 Cm · 17"x26"



Quartz
44x44 Cm · 17"x17"

Quartz S.R.
44x44 Cm · 17"x17"



Quartz
22x44 Cm · 8,5"x17"

Quartz S.R.
22x44 Cm · 8,5"x17"



Quartz
22x22 Cm · 8,5"x8,5"

Quartz S.R.
22x22 Cm · 8,5"x8,5"




MODULAR DUST QUARTZ CK-39

Multiformato (no se venden las piezas individualmente). Mezclado en la misma caja
Multisize (parts are no sold individually). Mixed in the same box.
Multi-format (les pièces ne sont pas vendues individuellement). Mélangés dans la même boîte.

Packing list (peso bruto aproximado) / (approximate gross weight) / (poids brut approximatif)


FORMATO SIZE FORMATS	PIEZAS CAJA PIECES BOX BOÎTE À PIÈCES	M² CAJA M² BOX M² BOÎTE	KG CAJA KG BOX KG BOÎTE	CAJAS PALET BOXES PALLET BOÎTE À PALLET	M² PALET M² PALLET M² PALLET	KG PALET KG PALLET KG PALLET
multiformato	6	0,87	20,5	30 europalet	26,1 europalet	630 europalet



Modular Quartz 44x66, 44x44, 22x44, 22x22 Cm · 17"x26", 17"x17", 8,5"x17", 8,5"x8,5"

Modular Slate

44x66 / 17"x26"



Slate Indian
44x66 Cm · 17"x26"



Slate Indian
44x44 Cm · 17"x17"



Slate Indian
22x44 Cm · 8,5"x17"




Slate Indian
22x22 Cm · 8,5"x8,5"

MODULAR SLATE INDIAN CK-39

Multiformato (no se venden las piezas individualmente). Mezclado en la misma caja
Multisize (parts are no sold individually). Mixed in the same box.
Grés Cérame multiformat (les pièces ne sont pas vendues individuellement). Mélangé dans la même boîte.

Packing list (peso bruto aproximado) / (approximate gross weight) / (poids brut approximatif)

FORMATO SIZE FORMATS	PIEZAS CAJA PIECES BOX BOÎTE À PIÈCES	M² CAJA M² BOX M² BOÎTE	KG CAJA KG BOX KG BOÎTE	CAJAS PALET BOXES PALLET BOÎTE À PALLET	M² PALET M² PALLET M² PALLET	KG PALET KG PALLET KG PALLET
multiformato	6	0,87	20,5	30 europalet	26,1 europalet	630 europalet



Modular Slate Indian 44x66, 44x44, 22x44, 22x22 Cm · 17"x26", 17"x17", 8,5"x17", 8,5"x8,5"

Erebor

44x66 / 17"x26"



Erebor White
44x66 Cm · 17"x26" · **K-38**



Erebor Nature
44x66 Cm · 17"x26" · **K-38**



Erebor Steel
44x66 Cm · 17"x26" · **K-38**

Packing list (peso bruto aproximado) / (approximate gross weight) / (poids brut approximatif)

FORMATO SIZE FORMATS	PIEZAS CAJA PIECES BOX BOÎTE À PIÈCES	M² CAJA M² BOX M² BOÎTE	KG CAJA KG BOX KG BOÎTE	CAJAS PALET BOXES PALLET BOÎTE À PALLET	M² PALET M² PALLET M² PALLET	KG PALET KG PALLET KG PALLET
44x66 cm. / 17"x26"	4	1,17	29	48 palet / 21 europalet	56,16 palet / 24,57 europalet	1402 europalet / 624 europalet



Erebor Nature 44x66 Cm · 17"x26"
 > Erebor White 44x66 Cm · 17"x26" + Coda White 31x56 Cm · 12"x22"
 > Erebor Steel 44x66 Cm · 17"x26" · Pavimento Coda Steel 31x56 Cm · 12"x22"

Sella

44x66 / 17"x26"




Sella White
44x66 Cm · 17"x26" · **K-39**



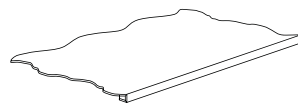
Sella Nature
44x66 Cm · 17"x26" · **K-39**



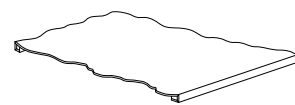
Sella Grey
44x66 Cm · 17"x26" · **K-39**

 Junta coloreada. Color de junta sugerida RAL 7047
Coloured grout. Suggested grout colour RAL 7047
Joint coloré. Couleur de joint suggérée RAL 7047

Piezas especiales / Special pieces / Pièces espaciales / Pièces espaciales
Disponibles en todos los colores de la serie sobre pedido / Available in all colours according to order / Disponible dans toutes les couleurs sur demande




Peldaño técnico lado 66 · 44x66 Cm · 17"x26"
Liso **PZ-103** · Rayado **PZ-100**
Peldaño técnico lado 44 · 44x66 Cm · 17"x26"
Liso **PZ-97** · Rayado **PZ-98**



Peldaño técnico doble lado 44
44x66 Cm · 17"x26" **PZ-97**

Packing list (peso bruto aproximado) / (approximate gross weight) / (poids brut approximatif)


FORMATO SIZE FORMATS	PIEZAS CAJA PIECES BOX BOÎTE À PIÈCES	M² CAJA M² BOX M² BOÎTE	KG CAJA KG BOX KG BOÎTE	CAJAS PALET BOXES PALLET BOÎTE À PALLET	M² PALET M² PALLET M² PALLET	KG PALET KG PALLET KG PALLET
44x66 cm. / 17"x26"	4	1,17	24	48 palet / 21 europalet	56,16 palet / 24,57 europalet	1162 europalet / 519 europalet



Sella Grey 44x66 Cm · 17"x26" · Pavimento Diamond Timber Olive 70x40 Cm · 27,5"x16"
> Sella Nature 44x66 Cm · 17"x26" · Pavimento Diamond City White 70x40 Cm · 27,5"x16"
> Manhattan Blanco 31x56 Cm · 12"x22" · Zellige Azure 33x33 Cm · 13"x13" · Pavimento Sella White 44x66 Cm · 17"x26"

Deva


44x66 / 17"x26"



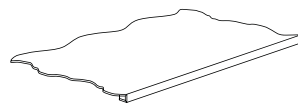
Deva Beige
44x66 Cm · 17"x26" · **K-39**



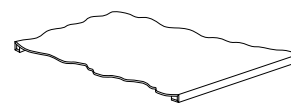
Deva Gris
44x66 Cm · 17"x26" · **K-39**

 Junta coloreada. Color de junta sugerida RAL 7030
Coloured grout. Suggested grout colour RAL 7030
Joint coloré. Couleur de joint suggérée RAL 7030

Piezas especiales / Special pieces / Pièces spéciales
Disponibles en todos los colores de la serie sobre pedido / Available in all colours according to order / Disponible dans toutes les couleurs sur demande



Peldaño técnico lado 66 · 44x66 Cm · 17"x26"
Liso **PZ-103** · Rayado **PZ-100**
Peldaño técnico lado 44 · 44x66 Cm · 17"x26"
Liso **PZ-97** · Rayado **PZ-98**



Peldaño técnico doble lado 44
44x66 Cm · 17"x26" **PZ-97**

Packing list (peso bruto aproximado) / (approximate gross weight) / (poids brut approximatif)

FORMATO SIZE FORMATS	PIEZAS CAJA PIECES BOX BOÎTE À PIÈCES	M² CAJA M² BOX M² BOÎTE	KG CAJA KG BOX KG BOÎTE	CAJAS PALET BOXES PALLET BOÎTE À PALLET	M² PALET M² PALLET M² PALLET	KG PALET KG PALLET KG PALLET
44x66 cm. / 17"x26"	4	1,17	24	48 palet / 21 europalet	56,16 europalet/ 24,57 europalet	1162 palet / 519 europalet



Deva Beige 44x66 Cm · 17"x26"
> Deva Gris 44x66 Cm · 17"x26" · Stonehenge White 40x120 Cm · 16"x48"

Dukkan


44x66 / 17"x26"



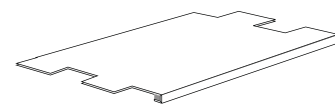
Dukkan Gris
44x66 Cm · 17"x26" · **K-39**



Dukkan Natural
44x66 Cm · 17"x26" · **K-39**

 Junta coloreada. Color de junta sugerida RAL 7030
Coloured grout. Suggested grout colour RAL 7030
Joint coloré. Couleur de joint suggérée RAL 7030

Piezas especiales / Special pieces / Pièces spéciales
Disponibles en todos los colores de la serie sobre pedido / Available in all colours according to order / Disponible dans toutes les couleurs sur demande



Peldaño técnico pegado lado 66 · 44x66 Cm · 17"x26"
Liso PZ-103 · Rayado PZ-100
Peldaño técnico pegado lado 44 · 44x66 Cm · 17"x26"
Liso PZ-97 · Rayado PZ-98

Packing list (peso bruto aproximado) / (approximate gross weight) / (poids brut approximatif)

FORMATO SIZE FORMATS	PIEZAS CAJA PIECES BOX BOÎTE À PIÈCES	M² CAJA M² BOX M² BOÎTE	KG CAJA KG BOX KG BOÎTE	CAJAS PALET BOXES PALLET BOÎTE À PALLET	M² PALET M² PALLET M² PALLET	KG PALET KG PALLET KG PALLET
44x66 cm. / 17"x26"	4	1,04	24	48 palet / 21 europalet	56,16 europalet / 24,57 europalet	1162 palet / 591 europalet






Dukkan Natural 44x66 Cm · 17"x26"
> Dukkan Gris 44x66 Cm · 17"x26"

Brasil



44x66 / 17"x26"





Brasil Ivory
44x66 Cm · 17"x26" · **K-39**   **R11**
Class II


 Junta coloreada. Color de junta sugerida RAL 1019
Coloured grout. Suggested grout colour RAL 1019
Joint coloré. Colueur de joint suggérée RAL 1019



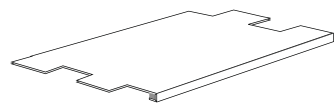
Brasil Antracita
44x66 Cm · 17"x26" · **K-39**  



Brasil Marrón
44x66 Cm · 17"x26" · **K-39**   **R11**
Class II

 Junta coloreada. Color de junta sugerida RAL 7022
Coloured grout. Suggested grout colour RAL 7022
Joint coloré. Colueur de joint suggérée RAL 7022

Piezas especiales / Special pieces / Pièces spéciales
Disponibles en todos los colores de la serie sobre pedido / Available in all colours according to order / Disponible dans toutes les couleurs sur demande



Peldaño técnico pegado lado 66 · 44x66 Cm · 17"x26"
Liso **PZ-103** · Rayado **PZ-100**
Peldaño técnico pegado lado 44 · 44x66 Cm · 17"x26"
Liso **PZ-97** · Rayado **PZ-98**

Packing list (peso bruto aproximado) / (approximate gross weight) / (poids brut approximatif)


FORMATO SIZE FORMATS	PIEZAS CAJA PIECES BOX BOÎTE À PIÈCES	M² CAJA M² BOX M² BOÎTE	KG CAJA KG BOX KG BOÎTE	CAJAS PALET BOXES PALLET BOÎTE À PALLET	M² PALET M² PALLET M² PALLET	KG PALET KG PALLET KG PALLET
44x66 cm. / 17"x26"	4	1,04	24	48 palet / 21 europalet	56,16 europalet/ 24,57 europalet	1162 palet / 591 europalet



Brasil Ivory 44x66 Cm · 17"x26"
> Brasil Ivory 44x66 Cm · 17"x26"




Brasil Antracita 44x66 Cm · 17°x26°
> Brasil Antracita 44x66 Cm · 17°x26°



London

44x66 / 17"x26"



London Blanco
44x66 Cm · 17"x26" · **K-38**




London Marrón
44x66 Cm · 17"x26" · **K-38**



London Cotto
44x66 Cm · 17"x26" · **K-38**

Packing list (peso bruto aproximado) / (approximate gross weight) / (poids brut approximatif)

FORMATO SIZE FORMATS	PIEZAS CAJA PIECES BOX BOÎTE À PIÈCES	M² CAJA M² BOX M² BOÎTE	KG CAJA KG BOX KG BOÎTE	CAJAS PALET BOXES PALLET BOÎTE À PALLET	M² PALET M² PALLET M² PALLET	KG PALET KG PALLET KG PALLET
44x66 cm. / 17"x26"	4	1,17	27	48 palet / 21 europalet	56,16 europalet/ 24,57 europalet	1306 palet / 663 europalet



London Marrón 44x66 Cm · 17"x26" · Pavimento Patchwork 44x44 Cm · 17"x17"
> London Blanco 44x66 Cm · 17"x26"
> London Cotto 44x66 Cm · 17"x26"

Portugal

44x66 / 17"x26"



Portugal Ivory
44x66 Cm · 17"x26" · **K-39**



Portugal Marrón
44x66 Cm · 17"x26" · **K-39**



Packing list (peso bruto aproximado) / (approximate gross weight) / (poids brut approximatif)

FORMATO SIZE FORMATS	PIEZAS CAJA PIECES BOX BOÎTE À PIÈCES	M² CAJA M² BOX M² BOÎTE	KG CAJA KG BOX KG BOÎTE	CAJAS PALET BOXES PALLET BOÎTE À PALLET	M² PALET M² PALLET M² PALLET	KG PALET KG PALLET KG PALLET
44x66 cm. / 17"x26"	4	1,17	29	48 palet / 21 europalet	56,16 europalet/ 24,57 europalet	1402 palet / 624 europalet

Portugal Marrón 44x66 Cm · 17"x26"
> Portugal Ivory 44x66 Cm · 17"x26"

Yosemite

44x66 / 17"x26"




Yosemite Ivory
44x66 Cm · 17"x26" · **K-38**



Yosemite Marrón
44x66 Cm · 17"x26" · **K-38**



Yosemite Gris
44x66 Cm · 17"x26" · **K-38**



Yosemite Negro
44x66 Cm · 17"x26" · **K-38**



Listelo Yosemite
5x66 Cm · 2"x26" · **PZ-49**

Packing list (peso bruto aproximado) / (approximate gross weight) / (poids brut approximatif)

FORMATO SIZE FORMATS	PIEZAS CAJA PIECES BOX BOÎTE À PIÈCES	M² CAJA M² BOX M² BOÎTE	KG CAJA KG BOX KG BOÎTE	CAJAS PALET BOXES PALLET BOÎTE À PALLET	M² PALET M² PALLET M² PALLET	KG PALET KG PALLET KG PALLET
44x66 cm. / 17"x26" relieve	4	1,17	29	48 palet / 21 europalet	56,16 palet / 24,57 europalet	1402 palet / 624 europalet
5x66 cm. / 2"x26" listelo	17	11,22 m lineales	11,55	80 palet	897,6 m lineales	934 palet



Yosemite Gris 44x66 Cm · 17"x26" · Pav. Modular Borgogna Stone Grey 44x66, 44x44, 22x44, 22x22 Cm · 17"x26", 17"x17", 8,5"x17", 8,5"x8,5"
> Yosemite Ivory 44x66 Cm · 17"x26"
> Yosemite Marrón 44x66 Cm · 17"x26"

Sahara

44x66 / 17"x26"

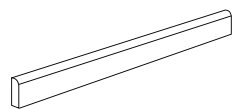


Sahara Ivory
44x66 Cm · 17"x26" · **K-45**

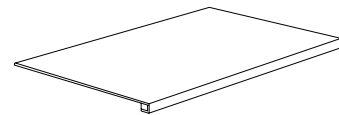


Sahara Gris
44x66 Cm · 17"x26" · **K-45**

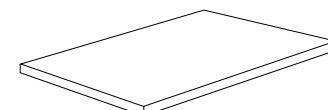
Piezas especiales / Special pieces / Pièces spéciales
Disponibles en todos los colores de la serie sobre pedido / Available in all colours according to order / Disponible dans toutes les couleurs sur demande



Rodapié romo · 8x66 Cm · 3"x26" · **PZ-18**
Rodapié romo · 8x44 Cm · 3"x17" · **PZ-11**



Peldaño técnico lado 66 · 44x66 Cm · 17"x26"
Liso **PZ-103** · Rayado **PZ-100**
Peldaño técnico lado 44 · 44x66 Cm · 17"x26"
Liso **PZ-97** · Rayado **PZ-98**



Escuadra técnica · 44x66 Cm · 17"x26" · **PZ-104**

Packing list (peso bruto aproximado) / (approximate gross weight) / (poids brut approximatif)

FORMATO SIZE FORMATS	PIEZAS CAJA PIECES BOX BOÎTE À PIÈCES	M² CAJA M² BOX M² BOÎTE	KG CAJA KG BOX KG BOÎTE	CAJAS PALET BOXES PALLET BOÎTE À PALLET	M² PALET M² PALLET M² PALLET	KG PALET KG PALLET KG PALLET
44x66 cm. / 17"x26"	4	1,17	27	48 palet / 24 europalet	56,16 palet / 28,08 europalet	1306 palet / 663 europalet



Sahara Gris 44x66 Cm · 17"x26"

45x45 / 18"x18" / pág.468

33,3x33,3 / 13"x13" / pág.474

Pasta roja

Red body

Grès

Riga

45x45 / 18"x18"



Riga Concrete
45x45 Cm · 18"x18" · **K-05** **R10**
Class II



Riga Patchwork
45x45 Cm · 18"x18" · **K-05**

Junta coloreada. Color de junta sugerida RAL 7036
Coloured grout. Suggested grout colour RAL 7036
Joint coloré. Couleur de joint suggérée RAL 7036



+ de 30 diseños diferentes
Over 30 different designs
Plus de 30 dessins différents

Riga Patchwork. Ejemplo diferentes diseños
Riga Patchwork. Different designs example
Riga Patchwork. Exemple de différents modèles

Packing list (peso bruto aproximado) / (approximate gross weight) / (poids brut approximatif)



FORMATO SIZE FORMATS	PIEZAS CAJA PIECES BOX BOÎTE À PIÈCES	M² CAJA M² BOX M² BOÎTE	KG CAJA KG BOX KG BOÎTE	CAJAS PALET BOXES PALLET BOÎTE À PALLET	M² PALET M² PALLET M² PALLET	KG PALET KG PALLET KG PALLET
45x45 cm. / 18"x18"	7	1,25	28,12	64 palet / 52 europalet	80 palet / 65 europalet	1810 palet / 1477 europalet



Riga Patchwork 45x45 Cm · 18"x18" · Riga Concrete 45x45 Cm · 18"x18"
> Pav. Riga Patchwork 45x45 Cm · 18"x18" · Pav. Riga Concrete 45x45 Cm · 18"x18"

Eternity

45x45 / 18"x18"




Eternity Haya
45x45 Cm · 18"x18" · **K-05**



Eternity Roble
45x45 Cm · 18"x18" · **K-05**



Eternity Cemento
45x45 Cm · 18"x18" · **K-05**

 Junta coloreada. Color de junta sugerida RAL 7030
Coloured grout. Suggested grout colour RAL 7030
Joint coloré. Couleur de joint suggérée RAL 7030

Packing list (peso bruto aproximado) / (approximate gross weight) / (poids brut approximatif)


FORMATO SIZE FORMATS	PIEZAS CAJA PIECES BOX BOÎTE À PIÈCES	M² CAJA M² BOX M² BOÎTE	KG CAJA KG BOX KG BOÎTE	CAJAS PALET BOXES PALLET BOÎTE À PALLET	M² PALET M² PALLET M² PALLET	KG PALET KG PALLET KG PALLET
45x45 cm. / 18"x18"	7	1,25	28,12	64 palet / 52 europalet	80 palet / 65 europalet	1810 palet / 1477 europalet



Eternity Haya 45x45 Cm · 18"x18"

Maestranza

45x45 / 18"x18"



Maestranza Rojo
45x45 Cm · 18"x18" · **B-22**



Rodapié Maestranza Rojo
8x45 Cm · 6"x18" · **PZ-05**



Maestranza Rojo 45x45 Cm · 18"x18" · Rodapié Maestranza Rojo 8x45 Cm · 3"x18"

Packing list (peso bruto aproximado) / (approximate gross weight) / (poids brut approximatif)

FORMATO SIZE FORMATS	PIEZAS CAJA PIECES BOX BOÎTE À PIÈCES	M² CAJA M² BOX M² BOÎTE	KG CAJA KG BOX KG BOÎTE	CAJAS PALET BOXES PALLET BOÎTE À PALLET	M² PALET M² PALLET M² PALLET	KG PALET KG PALLET KG PALLET
45x45 cm. / 18"x18"	7	1,4	28,7	64 palet / 52 europalet	89,6 palet / 72,8 europalet	1847 palet / 1507 europalet
8x45 cm. / 6"x18"	28	12,61 m lineales	20	80	1,009 m lineales	1610

Aranjuez

45x45 / 18"x18"



Aranjuez
45x45 Cm · 18"x18" · **B-22**



Rodapié Aranjuez
8x45 Cm · 6"x18" · **PZ-05**



Aranjuez 45x45 Cm · 18"x18" · Rodapié Aranjuez 8x45 Cm · 3"x18"

Packing list (peso bruto aproximado) / (approximate gross weight) / (poids brut approximatif)

FORMATO SIZE FORMATS	PIEZAS CAJA PIECES BOX BOÎTE À PIÈCES	M² CAJA M² BOX M² BOÎTE	KG CAJA KG BOX KG BOÎTE	CAJAS PALET BOXES PALLET BOÎTE À PALLET	M² PALET M² PALLET M² PALLET	KG PALET KG PALLET KG PALLET
45x45 cm. / 18"x18"	7	1,4	28,7	64 palet / 52 europalet	89,6 palet / 72,8 europalet	1847 palet / 1507 europalet
8x45 cm. / 6"x18"	28	12,61 m lineales	20	80	1,009 m lineales	1610

Oxford

33,3x33,3 / 13"x13"




Oxford Negro
33,3x33,3 Cm · 13"x13" · **K-02**



Oxford Negro Cenefa
33,3x33,3 Cm · 13"x13" · **K-02**



Oxford Negro Esquina
33,3x33,3 Cm · 13"x13" · **K-02**

 Junta coloreada. Color de junta sugerida RAL 7030
Coloured grout. Suggested grout colour RAL 7030
Joint coloré. Couleur de joint suggérée RAL 7030



Oxford Negro 33,3x33,3 13"x13" · Oxford Negro Cenefa 33,3x33,3 13"x13" · Oxford Negro Esquina 33,3x33,3 13"x13"

Packing list (peso bruto aproximado) / (approximate gross weight) / (poids brut approximatif)


FORMATO SIZE FORMATS	PIEZAS CAJA PIECES BOX BOÎTE À PIÈCES	M² CAJA M² BOX M² BOÎTE	KG CAJA KG BOX KG BOÎTE	CAJAS PALET BOXES PALLET BOÎTE À PALLET	M² PALET M² PALLET M² PALLET	KG PALET KG PALLET KG PALLET
33,3x33,3 cm. / 13"x13"	9	1	19	72 palet / 62 europalet	72 palet / 62 europalet	1378 palet / 1193 europalet



Oxford Deco
33,3x33,3 Cm · 13"x13" · **K-03**





Oxford Deco Cenefa
33,3x33,3 Cm · 13"x13" · **K-03**



Oxford Deco Esquina
33,3x33,3 Cm · 13"x13" · **K-03**



 1,5 mm junta recomendada entre piezas
1,5 mm recommended joint between pieces
1,5 mm de joint recommandé entre les pièces

 Junta coloreada. Color de junta sugerida RAL 7030
Coloured grout. Suggested grout colour RAL 7030
Joint coloré. Couleur de joint suggérée RAL 7030



+ de 40 diseños diferentes
Over a 40 different designs
Plus de 40 dessins différents

Oxford Deco. Ejemplo diferentes diseños
Oxford Deco. Example of different designs
Oxford Deco. Exemple de différents modèles



Oxford Negro 33,3x33,3 13"x13" · Oxford Negro Cenefa 33,3x33,3 13"x13" · Oxford Negro Esquina 33,3x33,3 13"x13"
 > Oxford Negro 33,3x33,3 13"x13" · Oxford Deco 33,3x33,3 13"x13" · Oxford Deco Cenefa 33,3x33,3 13"x13" · Oxford Deco Esquina 33,3x33,3 13"x13"



Certificados internacionales


Certificates international

ES. Nuestra apuesta por la calidad de nuestros productos, se ve avalada por la garantía de certificaciones internacionales. Dichos certificados consolidan nuestro afán por ofrecer a nuestros clientes productos cuyas especificaciones técnicas cumplen con los estándares de calidad exigidos por las principales y más exigentes normativas internacionales.

EN. Our commitment to the quality of our products is backed by the guarantee of international certifications. These certificates consolidate our desire to offer our customers products whose technical specifications comply with the quality standards required by the main and most demanding international regulations.

Certificats international

FR. Notre engagement envers la qualité de nos produits est appuyé par la garantie de certifications internationales. Ces certificats consolident notre volonté d'offrir à nos clients des produits dont les spécifications techniques sont conformes aux normes de qualité requises par les principales et plus exigeantes réglementations internationales.



Instrucciones de colocación

1. SOPORTE DE COLOCACIÓN

Para la correcta colocación, realizaremos un diagnóstico del soporte o superficie teniendo en cuenta: la estabilidad, la compresibilidad de las capas intermedias, la planitud, cohesión, capacidad de absorción de agua, textura, compatibilidad química y estado de la superficie de colocación que recibirá el material de agarre. La superficie a recubrir debe estar plana, seca y libre de grasa, aceite o polvo y poseer la estabilidad adecuada.

Es muy importante, respetar los tiempos adecuados de fraguado y maduración de los soportes para que puedan soportar correctamente las cargas y evitar posibles tensiones y movimientos estructurales que podrían transmitirse a las capas superiores.

2. COLOCACIÓN

La colocación de gres porcelánico se realizará mediante la técnica de capa fina utilizando adhesivos cementosos o bien adhesivos de resinas de reacción. Se desaconseja la utilización de técnica de capa gruesa con morteros tradicionales ya que la muy baja capacidad de absorción de agua del porcelánico no garantiza la adherencia.

2.1. REQUISITOS GENERALES

Generalmente se utilizará adhesivos cementosos tipo C2, especialmente en exteriores y sobre soportes no convencionales. Capa del material de agarre entre 5 y 10 mm. máximo de espesor. Se precisa aplicar con llana dentada para asegurar la homogeneidad de la capa. Soportes con planitud tipo I (desviación < 3 mm. medidos en regla de 2 mm.) El adhesivo debe ser protegido de un secado rápido. No es recomendable humectar la baldosa con agua.

2.2. CONDICIONES AMBIENTALES

La aplicación se debe realizar cuando la temperatura ambiente, la temperatura del soporte y la de los materiales se encuentren entre + 5°C y + 30°C. Velocidad de viento no superior a 50 Km./h. Evitar lluvia en colocación exterior.

2.3. PREPARACIÓN DE LOS ADHESIVOS

Adhesivos cementosos: Se prepara según indicaciones del fabricante, con herramientas adecuadas y agua limpia. Se amasa con un batidor a bajas revoluciones hasta la obtención de una pasta homogénea, cremosa y libre de grumos. Se utilizará dentro del periodo de vida útil, y no debe mezclarse de nuevo con agua adicional. La cantidad de masa elaborada se ajustará al consumo según la velocidad de colocación y las condiciones ambientales. Adhesivos en dispersión: Se suelen comercializar en forma de pasta, lista para ser utilizada.

Adhesivo de resinas de reacción: Se preparan siguiendo las indicaciones del fabricante. Es de vital importancia utilizar los componentes en sus proporciones adecuadas, realizar un buen mezclado con el fin de obtener una mezcla homogénea. Se recomienda la utilización de una batidora con mezclador helicoidal. Es importante preparar y aplicar estos materiales dentro del rango temperaturas propuesto por el fabricante (ente 10 y 25°C)

2.4. SIMPLE ENCOLADO

La selección de la llana depende de factores tales como tipo de instalación, planitud de la superficie de la colocación, dimensiones de la baldosa y tipo de adhesivo que se va a emplear. El adhesivo se extiende sobre la superficie de colocación y se peina con llana especificada la cantidad adecuada. Es importante controlar que la colocación se realiza dentro del tiempo abierto del adhesivo para evitar que se forme una película seca que perjudica la adherencia. La baldosa cerámica se coloca sobre la capa de adhesivo mediante un movimiento de deslizamiento hasta obtener un total aplastamiento de los surcos que garantiza el macizado y la correcta adherencia de toda la superficie. También se puede aplicar presión con maza de goma.

2.5. DOBLE ENCOLADO

Se utilizará en: Revestimientos y pavimentos exteriores. Colocación de baldosas con formato superior a N 35x35 cm. o superficie equivalente. Pavimentos interiores sometidos a cargas

dinámicas y estáticas de entidad.

Para aplicarlo: Por una parte el adhesivo se extiende sobre la superficie de la colocación con llana dentada y por la otra, el adhesivo se extiende por el reverso de la baldosa con la paleta o paletín, o lado recto de la llana. El espesor final del adhesivo no debe exceder el espesor máximo recomendado. Las baldosas cerámicas se colocan antes de la formación de una película seca en la superficie del adhesivo.

2.6. COLOCACIÓN DE LAS BALDOSAS

Antes de proceder a su colocación, es necesario extraer varias piezas de diferentes cajas y verificar chapando una alfombra de 8 a 10 m2 para ver el efecto, la tonalidad, calibre y dimensiones. Las baldosas deben colocarse con juntas rectas y regulares entre si. La anchura de la junta depende del formato de la baldosa y al uso y esfuerzo previsible a la que va a ser sometida la instalación. No se aconseja la utilización de una junta de colocación inferior a 1,5 mm. En ningún caso se puede colocar sin junta.

Dentro del tiempo de ajuste se recomienda levantar alguna baldosa para comprobar si se está consiguiendo la superficie de contacto requerida. Se debe eliminar el adhesivo sobrante de las juntas antes de que endurezca para un correcto rejuntado.

Para formatos rectangulares la colocación a traba se realizará a un 15% de la longitud de la pieza MAXIMO. Debemos proteger el acabado cerámico recién instalado de las inclemencias del tiempo, heladas y secado prematuro. Los productos deben tener una manipulación cuidadosa, evitando golpes entre piezas al arrastrar las piezas una sobre otra para evitar que puedan dañarse las aristas y ralladuras en la superficie. Una vez colocado el material es imprescindible una correcta protección de este, con el fin de evitar posibles daños hasta la finalización de la obra. Este material lo suministramos con una protección de cera para su manipulación al colocarlo, dicha cera se elimina limpiándolo con agua caliente.

3. JUNTAS DE MOVIMIENTO

3.1. JUNTAS ESTRUCTURALES

Deben respetarse en toda su longitud y anchura, involucrando a todas las capas que constituyen el sistema de recubrimiento. En el caso de ejecución manual, los sellantes deberán tener una deformidad mínima de 15%.

3.2. JUNTAS PERIMETRALES

Llegarán en profundidad hasta en soporte base o, como mínimo, la capa que actúe como desolidarización. Tendrán una anchura mínima de 6 mm.

3.3. JUNTAS INTERMEDIAS

En espacios interiores dividir la superficie total con juntas intermedias cada 40 m2 como máximo y en exteriores cada 25 m2 . Penetran en profundidad igual que las juntas perimetrales. Su anchura se establece en función de la entidad de los movimientos esperados.

4. REJUNTADO

El rejuntado se realizará transcurridas al menos 24 horas desde la colocación de las piezas cerámicas. La aplicación del material de rejuntado se realizará según las instrucciones del fabricante. Generalmente utilizaremos un material de rejuntado tipo CG2. Para casos en los que se requiera alta resistencia mecánica, estanqueidad y resistencia química utilizaremos material de rejuntado tipo RG1. Se extenderá la pasta de rejuntado utilizando una llana de goma adecuada, rellenando las juntas en toda su profundidad con movimientos diagonales.

5. LIMPIEZA

Para un correcto acabado del revestimiento cerámico, es necesario proceder a la limpieza final de la obra. De este modo se retirarán los restos de cemento, materiales de sellado de juntas y cualquier otro residuo. Para ello se debe utilizar detergentes desincrustantes ligeramente ácidos y diluidos con agua y mantener por un breve espacio de tiempo en contacto con los vidriados. NO UTILIZAR AGENTES DE LIMPIEZA QUE CONTENGAN ÁCIDO CLORÍDRICO O FLUORHÍDRICO Y SUS DERIVADOS.

Es conveniente impregnar la superficie con agua limpia previamente a cualquier tratamiento químico para evitar una posible absorción de los agentes utilizados por los materiales de rejuntado. No deben utilizarse este tipo de productos en las baldosas recién instaladas ya que el ácido reacciona con los materiales de agarre y sellado de juntas no fraguadas. LA EMPRESA NO SE HARÁ CARGO DE LOS MATERIALES YA COLOCADOS. Para facilitar la limpieza y buen uso de nuestros materiales recomendamos el uso de felpudos en las entradas y es aconsejable mantener el pavimento lo más limpio posible para obtener buenos resultados.

Muy importante: Los azulejos decorados y pintados a mano, incluyendo aquellos con efectos de lustre, nacarados y oros, deben ser tratados con delicadeza durante el proceso de limpieza, ya que la utilización de ácidos puros o diluidos, detergentes u otros productos corrosivos alteran de forma importante su apariencia exterior. Recomendamos limpiar los decorados pintados a mano con una esponja y agua únicamente. El no seguimiento de estas recomendaciones, exime al fabricante de toda responsabilidad.



IMPORTANTE

Es responsabilidad directa del director de obra o en su defecto del comprador , la supervisión y comprobación del material suministrado (calidad del mismo, estado del embalaje, coincidencia entre el material pedido y el suministrado, etc.) Realonda S.A. no aceptará reclamaciones sobre producto ya colocado. Cualquier reclamación o anomalía en el producto deberá ser comunicada antes de su colocación, al Departamento Comercial facilitándonos la solapa del producto donde figura el nombre del modelo, formato, clase, color, tono, calibre y demás referencias, así como cualquier otra prueba física, fotográfica, etc. que pudiera ayudar a su resolución.

Installations instructions

1. PREPARATION OF THE SUPPORT SURFACE BEFORE LAYING THE TILES.

For the correct laying of the tiles, we will make a diagnosis of the support or surface taking into account: the stability, the compactness of the intermediate layers, cohesion, and capacity of water absorption, texture, chemical compatibility and the state of the support surface that will receive the tile adhesive. The surface to cover must be flat, dry and free of grease/oil and dust and have the suitable stability.

It is very important to respect the setting times of the material used in the supports so as to avoid possible tensions and structural movements that could be transmitted to the superior layers.

2. FIXING OF TILES

The laying of the porcelain tile should be made by means of the "fine layer" technique using adhesive cements or resin bases bi-component adhesives.

It is not advisable to use traditional mortar; due to the low water absorption of the tile it does not guarantee the adhesion.

2.1. GENERAL REQUIREMENTS

Generally, C2 type cement adhesives should be used, especially in exteriors and on no conventional supports.

The maximum thickness at the layer of adhesive cement is to be between 5 and 10 mm.

The adhesive is to be applied with an indented trowel to assure the homogeneity the layer.

It is not recommended to dampen the tile with water before laying.

The adhesive should be protected from drying out quickly.

2.2. ENVIRONMENTAL CONDITIONS

The tiles should be laid when the surrounding temperature of the support and the materials are between + 5°C and + 30°C.

Wind/speed not superior to 50 km./h.

Avoid rain when laying tiles outdoors.

2.3. PREPARATION OF THE ADHESIVES

Adhesive cement: Is to be prepared according to

the indications of the manufacturer, with the suitable tools and clear water. It is to be mixed with a mixer at low revolutions until obtaining a homogeneous, lump free paste. It will be used within the period stated by the manufacturer, and is not to be re-mixed with additional water. The amount of adhesive to be mixed should be calculated and adjusted to the environmental conditions and the speed in which the tiles are laid.

Adhesives in dispersion: Usually they are commercialized in a paste form and are ready for use.

Reaction resin adhesive: These are to be prepared following the indications of the manufacturer. It is also recommended the use of a mixer when preparing the adhesive and that the adhesive is prepared withing recommended temperature. (Usually between 10 and 25°C)

2.4. APPLICATION OF ADHESIVE

The selection of the trowel depends on factors such as type of installation, flatness of the surface, dimensions of the floor tile and type of adhesive that is going to be used. An adequate amount of adhesive is to be extended with an indented trowel on the positioning surface.

It is important that the adhesive is used within the stated time once mixed or open to environmental conditions, after a period of time a dry film will form on the surface of the adhesive and this will harm the adhesion of the tile. The tile is to be laid on the layer of adhesive by means of a sliding movement and applying pressure downwards.

2.5. DUOBLE APPLICATION OF ADHESIVE

The double application of adhesive should be used when fixing wall of floor tiles in exteriors, the fixing of floor tiles superior in size of 35x35 cm. or in the fixing of floor tiles for interior use that may be submitted to large dynamic and static loads.

Application: The adhesive is to be applied to the supporting structure with an indented trowel.

The adhesive is also applied to the rear side of the tile with a smooth side trowel; the final thickness of the adhesive should not exceed the maximum recommended thickness stated by the manufacturer.

The tiles must be fixed before the dry film is formed on the surface of the adhesive.

2.6. FIXING OF THE FLOOR TILE

Before commencing with the fixing of the tiles it is highly recommended to open and mix the tiles from several boxes. It is also recommended that a number of tiles be placed on the support surface to verify the finish to be obtained.

The tiles must be fixed with straight and regular spaces between each tile; the width of the space between each tile depends upon the size/format of the tiles to be fixed. It is not advisable to leave a gap of less than 1,5 mm. between each tile. In no case should the tiles be fixed without leaving a space.

The excess adhesive is to be removed from the tile before setting.

When fixing rectangular tiles in the "brick bond" effect, the tiles should be staggered no more than 1/3 of the length of the tile.

Once installed and while setting the tile must be protected from adverse weather conditions such as frost, it should also be protected from setting to quickly.

Care should also be taken in the manipulation of the tiles to prevent scratches and chipped edges, the material is served with a max protection, and this protection can be removed with just hot water at the conclusion of the work.

3. MOVEMENT JOINTS

3.1. STRUCTURAL JOINTS

These must be respected in length and width; they must also respect each of the different layers involved. In the case that they have been done manually, the filters must have a flexibility of at least 15%.

3.2. PERIMETER JOINT

These must be as deep as the "base support" or at least as deep as the first solid support and must have a width of 6 mm.

3.3. INTERMEDIATE JOINTS

In interiors the total surface should be divided with intermediate joints every 40 m² and in exteriors every 25 m². These should penetrate

in depth the same as intermediate joints and the width is established with the maximum expected movement.

4. GROUT

The tile is to be grouted 24 hours after the tile has been installed/completed. The grout shall be applied as instructed by the manufacturer; a material of type CG2 is generally used. In special cases, such as high chemical resistance is required, a material of type RG2 is used. For the correct application of the grout it is recommended the use of a grout float.

5. CLEANING

For the correct installation of the tile it is necessary to proceed with the correct cleaning, at the end of the fixing of the tile. It is important to remove the remainders of the cements, adhesives and grouts with the adequate removing agent. It is important to use a slight acid based detergent diluted with water and maintain in contact with the tile as briefly as possible. NEVER USE CLEANING AGENTS OR DERIVATIVES THAT CONTAIN HYDROCHLORIC OR HYDROFLUORIC ACID.

We advise that before cleaning with any type of chemical based cleaner you should impregnate the whole area with plenty of water to avoid the possible absorption via the grouting materials. It is not advised the use of chemical based cleaners on areas that have been recently installed as they may create a reaction between the grouted areas and/or the adhesives. THE COMPANY WILL NOT BE HELD RESPONSIBLE FOR INSTALLED MATERIALS.

Very important: The hand painted decorated tiles, including those with luster effect, mother-of-pearl effect and gold colour, must be treated carefully during the cleansing process because the use of acids, whether pure or diluted, detergents or any other corrosive products, after their external appearance very seriously. It is strongly recommended to clean the hand painted decorated tiles by hand with a sponge soaked in clear water only. The fact of not following the above recommendations will exempt the manufacturer from any responsibility.



IMPORTANT

It is the direct responsibility of the buyer or project manager, to supervise & check the material received (quality, state of the packaging, control of the order & goods received, etc). Realonda S.A. will not accept any claims on material which has already been fitted.

Any claim against or defect found with any product must be informed to the Commercial Dept. before its fitting, & the part of the box indicating the name of the model, size, class, colour, shade, calibre and all other references must be available for inspection, including any other physical tests, photographs, etc which could help in resolving the matter.

Instructions d'installation

1. SUBSTRATS DE FIXATION

Pour une pose correcte du carrelage, nous ferons un diagnostic du support ou de la surface, en tenant compte de : la stabilité, la compressibilité des couches intermédiaires, la planéité, la cohésion, la capacité d'absorption de l'eau, la texture, la compatibilité chimique et l'état de la surface de pose du carrelage qui recevra le matériau de collage. La surface à recouvrir doit être plate, sèche et exempte de graisse, d'huile ou de poussière et présenter une stabilité adéquate. Il est très important de respecter les temps de prise et de maturation appropriés des substrats afin qu'ils puissent supporter correctement les charges et éviter les éventuelles tensions et mouvements structurels qui pourraient être transmis aux couches supérieures.

2. COLLOCATION

Le grès cérame doit être posé selon la technique du lit mince en utilisant des colles à base de ciment ou de résine de réaction. Il n'est pas conseillé d'utiliser la technique du lit épais avec des mortiers traditionnels car la très faible capacité d'absorption d'eau des carreaux de porcelaine ne garantit pas l'adhérence.

2.1. EXIGENCES GÉNÉRALES

En général, les adhésifs à base de ciment de type C2 seront utilisés, surtout à l'extérieur et sur des substrats non conventionnels. La couche de matériau de liaison doit avoir une épaisseur de 5 à 10 mm maximum. Il est nécessaire d'appliquer avec une truelle crantée pour assurer l'homogénéité de la couche. Supports présentant une planéité de type I (écart < 3 mm, mesuré sur une règle de 2 mm.) L'adhésif doit être protégé d'un séchage rapide. Il n'est pas recommandé de mouiller le carreau avec de l'eau.

2.2. CONDITIONS ENVIRONNEMENTALES

L'application doit être réalisée lorsque la température ambiante, la température du support et la température des matériaux sont comprises entre + 5°C et + 30°C. Vitesse du

vent non supérieure à 50 km/h. Évitez la pluie lorsque vous appliquez le produit à l'extérieur.

2.3. PRÉPARATION DES ADHÉSIFS

Ciment-colle : Il est préparé selon les instructions du fabricant, avec des outils appropriés et de l'eau propre. Pétrir au batteur à faible révolution jusqu'à l'obtention d'une pâte homogène, crémeuse et sans grumeaux. Il doit être utilisé pendant la durée de conservation et ne doit pas être remélangé avec de l'eau supplémentaire. La quantité de pâte produite doit être adaptée à la consommation en fonction de la vitesse d'application et des conditions ambiantes.

Adhésifs en dispersion : ils sont généralement commercialisés sous forme de pâte, prête à l'emploi. Adhésifs à base de résine de réaction : ils sont préparés selon les instructions du fabricant. Il est d'une importance capitale d'utiliser les composants dans les bonnes proportions et de bien les mélanger afin d'obtenir un mélange homogène. L'utilisation d'un mélangeur avec un mélangeur hélicoïdal est recommandée. Il est important de préparer et d'appliquer ces matériaux dans la plage de température proposée par le fabricant (entre 10 et 25°C).

2.4. COLLAGE SIMPLE

Le choix de la truelle dépend de facteurs tels que le type de pose, la planéité de la surface de fixation, les dimensions des carreaux et le type de colle à utiliser. L'adhésif est étalé sur la surface de fixation et la quantité appropriée est appliquée à la truelle avec la truelle spécifiée. Il est important de veiller à ce que les carreaux soient posés pendant le temps ouvert de la colle afin d'éviter la formation d'un film sec qui nuirait à l'adhérence.

Le carreau de céramique est placé sur la couche adhésive par un mouvement de glissement jusqu'à ce que les rainures soient complètement aplaties, ce qui garantit la solidification et l'adhésion correcte de toute la surface. Il est également possible d'exercer une pression avec un maillet en caoutchouc.

2.5. POSE AVEC DOUBLE ENCOLLEMENT

Le choix de la truelle dépend de facteurs tels que le type de pose, la planéité de la surface de fixation, les dimensions des carreaux et le type de colle à utiliser. L'adhésif est étalé sur la surface de fixation et la quantité appropriée est appliquée à la truelle avec la truelle spécifiée. Il est important de veiller à ce que les carreaux soient posés pendant le temps ouvert de la colle afin d'éviter la formation d'un film sec qui nuirait à l'adhérence. Le carreau de céramique est placé sur la couche adhésive par un mouvement de glissement jusqu'à ce que les rainures soient complètement aplaties, ce qui garantit la solidification et l'adhésion correcte de toute la surface. Il est également possible d'exercer une pression avec un maillet en caoutchouc.

2.6. LA POSE DES CARREAUX

Avant de poser les dalles, il est nécessaire d'extraire plusieurs pièces de différentes boîtes et de vérifier en carrelant un tapis de 8 à 10 m² pour voir l'effet, le ton, la taille et les dimensions. Les carreaux doivent être posés avec des joints droits et réguliers entre eux. La largeur du joint dépend du format du carreau, de l'utilisation prévisible et des contraintes auxquelles l'installation sera soumise. Il est déconseillé d'utiliser un joint de carreaux à carreaux de moins de 1,5 mm. En aucun cas, les carreaux ne peuvent être posés sans joint. Pendant le temps de prise, il est recommandé de soulever quelques carreaux pour vérifier si la surface de contact requise est atteinte. L'excédent de colle doit être retiré des joints avant qu'elle ne durcisse pour permettre un jointolement correct. Pour les formats rectangulaires, la pose doit se faire à un maximum de 15% de la longueur du carreau. La finition céramique nouvellement installée doit être protégée des intempéries, du gel et du séchage prématuré. Les produits doivent être manipulés avec soin, en évitant les chocs entre les pièces lorsque l'on fait glisser les pièces les unes sur les autres, afin d'éviter d'endommager les bords et de rayer la surface. Une fois le matériau posé, il est essentiel de le protéger correctement afin d'éviter tout dommage éventuel jusqu'à la fin

des travaux. Ce matériau est fourni avec une protection en cire pour sa manipulation lors de sa mise en place, cette cire s'enlève en le nettoyant à l'eau chaude.

3. JOINT DE MOUVEMENT

3.1. JOINTS STRUCTURELS

Ils doivent être respectés dans toute leur longueur et leur largeur, impliquant toutes les couches qui constituent le système de couverture. En cas d'exécution manuelle, les scellements doivent présenter une déformation minimale de 15 %.

3.2. JOINTS PÉRIPHÉRIQUES

Ils doivent pénétrer profondément dans le substrat de base ou, au moins, dans la couche qui sert de couche de découplage. Ils doivent avoir une largeur minimale de 6 mm.

3.3. JOINTS INTERMÉDIAIRES

Dans les espaces intérieurs, divisez la surface totale avec des joints intermédiaires tous les 40 m² au maximum et dans les extérieurs tous les 25 m². Ils pénètrent en profondeur de la même manière que les joints périphériques. Leur largeur est établie en fonction de l'entité des mouvements attendus.

4. JOINTEMENT

Le jointolement sera effectué au moins 24 heures après la pose des pièces de céramique. L'application du coulis doit être effectuée conformément aux instructions du fabricant. En général, nous utiliserons un coulis de type CG2. Dans les cas où une résistance mécanique élevée, une étanchéité à l'eau et une résistance chimique sont requises, nous utiliserons un coulis de type RG1. Le coulis doit être étalé à l'aide d'une truelle en caoutchouc appropriée, en remplissant les joints sur toute leur profondeur avec des mouvements diagonaux.

5. NETTOYAGE

Pour une finition correcte du carrelage céramique, il est nécessaire de procéder au nettoyage final de l'ouvrage. Cela permettra d'éliminer les restes de ciment, les matériaux de scellement des joints et tout autre

résidu. Pour ce faire, utilisez des détergents détartrants légèrement acides dilués dans de l'eau et maintenez-les en contact avec les émaux pendant une courte période. NE PAS UTILISER DE PRODUITS DE NETTOYAGE CONTENANT DE L'ACIDE CHLORHYDRIQUE OU FLUORHYDRIQUE ET SES DÉRIVÉS. Il est conseillé d'imprégner la surface avec de l'eau propre avant tout traitement chimique afin d'éviter une éventuelle absorption des agents utilisés par les matériaux de jointolement. Ce type de produit ne doit pas être utilisé sur des carreaux récemment posés car l'acide réagit avec les matériaux de collage et d'étanchéité des joints non posés. L'ENTREPRISE NE SERA PAS RESPONSABLE DES MATÉRIELLES QUI ONT DÉJÀ ÉTÉ POSÉS. Pour faciliter le nettoyage et la bonne utilisation de nos matériaux, nous recommandons l'utilisation de paillasons aux entrées et il est conseillé de garder le sol aussi propre que possible pour obtenir de bons résultats. Les résultats. Très important : les carreaux décorés et peints à la main, y compris ceux qui présentent des effets de lustre, de nacre et d'or, doivent être traités avec soin lors du processus de nettoyage, car l'utilisation d'acides purs ou dilués, de détergents ou d'autres produits corrosifs altère considérablement leur aspect extérieur. Nous recommandons de nettoyer les décorations peintes à la main avec une éponge et de l'eau uniquement. Le nonrespect de ces recommandations — dégage le fabricant de toute responsabilité.



IMPORTANT

Il est de la responsabilité directe du maître d'oeuvre ou, à défaut, de l'acheteur, de superviser et de contrôler le matériel fourni (qualité du matériel, état de l'emballage, concordance entre le matériel commandé et le matériel fourni, etc. Realonda S.A. n'accepte pas de réclamations pour les produits déjà installés. Toute réclamation ou anomalie du produit doit être communiquée au service commercial avant son installation, en nous fournissant le rabat du produit où figurent le nom du modèle, le format, la classe, la couleur, le ton, le calibre et autres références, ainsi que toute autre preuve physique ou photographique, etc. pouvant aider à la résoudre.

Características técnicas

ES. Todos los productos de Realonda son conformes a la Norma Europea (UNE EN) que los distingue. Estas mismas características están garantizadas por nosotros, excepto daños por uso impropio o imperfecta colocación.

NORMAS GENERALES

La nueva norma armonizada EN 14411, que facilita las definiciones, clasificaciones, características y requisitos de denominación para los azulejos de cerámica.

NORMAS DE PRODUCTO

Los azulejos cerámicos se dividen en grupos según el método de moldeo utilizado y el nivel de absorción del agua. Se distinguen 2 grupos A y B en función del método de moldeo:

A) Azulejos extruidos (es decir, que se forman pasando la materia al estado plástico por medio de una "extrusionadora", que forma por una cinta que luego se corta de acuerdo con la medida deseada).

B) Azulejos prensados (es decir, que se forman prensando la materia prima en polvo seco dentro de moldes especiales). Se trata de azulejos que se pueden esmaltar sucesivamente o dejar sin esmalte. Los grupos se dividen a su vez en grupos secundarios de acuerdo con el nivel de absorción del agua (porosidad):

- Grupo Bla = $E < 0,5\%$
- Grupo Blb = $0,5\% < E < 3\%$
- Grupo Blla = $3\% < E < 6\%$
- Grupo Bllb = $6\% < E < 10\%$
- Grupo Blll = $E > 10\%$

Las normas establecen por cada grupo de productos, las dimensiones, las tolerancias dimensionales, las características mecánicas, físicas y químicas, el aspecto y la denominación de azulejos cerámicos. Los azulejos de la actual gama de Realonda pertenecen a los grupos Bla, Blla, Blll.

NORMAS PARA LOS MÉTODOS DE PRUEBA

Dichas normas establecen los métodos para la determinación de las características dimensionales y de aspecto, de las propiedades físicas y de las propiedades químicas. La norma 14411 se refiere a los métodos de prueba de las nuevas normas UNE EN ISO 10545.

Technical characteristics

EN. All the products of Realonda conform to their specific European Norms (UNE EN). We guarantee their characteristics except in cases of damages due to a bad setting or of improper use.

GENERAL REGULATIONS

The new harmonised standard EN 14411 that provides definitions, classifications, features and designation requirements for ceramic tiles.

PRODUCT REGULATIONS

Ceramic tiles are divided into groups according to how they are formed and their water absorption characteristics. In terms of forming methods, there are two groups A and B:

A) Extruded tiles (formed by means of passing a malleable paste through an extrusion machine; the resulting band is cut into the desired dimensions).

B) Pressed tiles (obtained by pressing powdered raw materials in special molds). Afterwards, these tiles may be glazed or not.

The groups are broken down further according to their water absorption characteristics (porosity):

- Grupo Bla = $E < 0,5\%$
- Grupo Blb = $0,5\% < E < 3\%$
- Grupo Blla = $3\% < E < 6\%$
- Grupo Bllb = $6\% < E < 10\%$
- Grupo Blll = $E > 10\%$

The regulations define the methods to be used for determining size and appearance characteristics, as well as physical and chemical properties. Standard 14411 refers to the testing methods of the new UNE EN ISO 10545 standard.

REGULATIONS FOR TESTING METHODS

These regulations define the methods to be used for determining size and appearance characteristics, as well as physical and chemical properties. Standard 14411 refers to the testing methods of the new UNE EN ISO 10545 standard.

Caractéristiques techniques

FR. Tous les produits Realonda sont conformes à la norme européenne (UNE EN) qui les distingue. Ces mêmes caractéristiques sont garanties par nous, à l'exception des dommages dus à une utilisation inappropriée ou à une installation imparfaite.

NORMES GÉNÉRALES

La nouvelle norme harmonisée EN 14411, qui fournit des définitions, des classifications, des caractéristiques et des exigences de dénomination pour les carreaux céramiques.

NORMES DU PRODUIT

Les carreaux de céramique sont divisés en groupes selon la méthode de moulage utilisée et le niveau d'absorption d'eau. Il existe 2 groupes A et B selon la méthode de moulage :

A) Tuiles extrudées (c'est-à-dire formées en faisant passer le matériau à l'état plastique au moyen d'une "extrudeuse", qui forme un ruban qui est ensuite coupé à la taille souhaitée). En fonction de la taille souhaitée).

B) Tuiles pressées (c'est-à-dire formées en pressant la matière première sous forme de poudre sèche dans des moules spéciaux). Il s'agit de carreaux qui peuvent être successivement émaillés ou laissés non émaillés. Les groupes sont ensuite divisés en groupes secondaires en fonction du niveau d'absorption d'eau (porosité) :

- Groupe Bla = $E < 0,5\%$
- Groupe Blb = $0,5\% < E < 3\%$
- Groupe Blla = $3\% < E < 6\%$
- Groupe Bllb = $6\% < E < 10\%$
- Groupe Blll = $E > 10\%$

Les normes établissent, pour chaque groupe de produits, les dimensions, les tolérances dimensionnelles, les caractéristiques mécaniques, physiques et chimiques, l'aspect et la désignation des carreaux de céramique. Les tuiles de la gamme Realonda actuelle appartiennent aux groupes Bla, Blla, Blll.

NORMES POUR LES MÉTHODES D'ESSAI

Ces normes établissent les méthodes de détermination des caractéristiques dimensionnelles et d'aspect, des propriétés physiques et des propriétés chimiques. La norme 14411 fait référence aux méthodes d'essai des nouvelles normes UNE EN ISO 10545.

CARACTERÍSTICAS	MÉTODO DE ENSAYO	BIII		
		requisitos según dimensión nominal N		
		7 cm < N < 15 cm	N > 15 cm	
		(mm)	(%)	(mm)
A DIMENSIONES Y ASPECTO SUPERFICIAL				
A.1 LONGITUD Y ANCHURA				
Las dimensiones de fabricación se deben elegir de forma que: a) para baldosas modulares: permitan una junta de anchura nominal entre 2 mm y 5 mm ^a b) para baldosas no modulares: la diferencia entre la medida de fabricación y la medida nominal no sea mayor de 2% (máx. 5mm)				
Desviación admisible de la medida media de cada baldosa (2 o 4 lados) respecto de la dimensión de fabricación (W).	EN ISO 10545-2	± 0,75 mm	± 0,5 %	± 2,0 mm
A.2 ESPESOR				
a) se debe especificar el espesor		espesor declarado		
b) desviación admisible del espesor medio de cada baldosa respecto al espesor de fabricación.	EN ISO 10545-2	± 0,5 mm	± 10 %	± 0,5 mm
A.3 RECTITUD DE LADOS b (cara vista)				
Máxima desviación admisible de rectitud con relación a la dimensión de fabricación correspondiente.	EN ISO 10545-2	± 0,5 mm	± 0,3 %	± 1,5 mm
A.4 ORTOGONALIDAD ^b				
Máxima desviación admisible de ortogonalidad con relación a la dimensión de fabricación correspondiente.	EN ISO 10545-2	± 0,75 mm	± 0,5 %	± 2,0 mm
A.5 PLANITUD DE LA SUPERFICIE				
Máxima desviación admisible de planitud:				
a) Curvatura central con relación a la diagonal calculada con la dimensión de fabricación.	EN ISO 10545-2	+ 0,75 mm - 0,50 mm	+ 0,5 % - 0,3 %	+ 2,0 mm - 1,5 mm
b) Curvatura lateral con relación a la dimensión de fabricación correspondiente.	EN ISO 10545-2	+ 0,75 mm - 0,50 mm	+ 0,5 % - 0,3 %	+ 2,0 mm - 1,5 mm
c) Alabeo con relación a la diagonal calculada con la dimensión de fabricación.	EN ISO 10545-2	± 0,75 mm	± 0,5 %	± 2,0 mm
A.6 ASPECTO SUPERFICIAL	EN ISO 10545-2	Un mínimo del 95% de las baldosas deben estar libres de defectos visibles que pudieran perjudicar el aspecto de una superficie considerable de baldosas.		

CARACTERÍSTICAS	MÉTODO DE ENSAYO	BIII		
		requisitos según dimensión nominal N		
		7 cm < N < 15 cm	N > 15 cm	
		(mm)	(%)	(mm)
B PROPIEDADES FÍSICAS				
B.1 ABSORCIÓN DE AGUA (% en peso)	EN ISO 10545-3	Media > 10% Si la media excede del 20% esto debe indicarse. Mínimo individual 9%		
B.2 FUERZA DE ROTURA PARA:				
a) Espesor ≥ 7,5 mm	EN ISO 10545-4	Mínimo 600 N		
b) Espesor < 7,5 mm	EN ISO 10545-4	Mínimo 600 N		
B.3 RESISTENCIA DE FLEXIÓN O MÓDULO DE ROTURA ^d				
a) Espesor ≥ 7,5 mm	EN ISO 10545-4	Mínimo 12 N/mm ²		
b) Espesor < 7,5 mm	EN ISO 10545-4	Mínimo 15 N/mm ²		
B.3 RESISTENCIA A LA ABRASIÓN				
a) Resistencia a la abrasión superficial de baldosas esmaltadas para suelos. ^e	EN ISO 10545-7	Clase de abrasión y número de revoluciones		
B.5 COEFICIENTE DE DILATACIÓN TÉRMICA LINEAL				
- de temperatura ambiente a 100 °C	EN ISO 10545-8	Valor declarado ^f		
B.6 RESISTENCIA AL CHOQUE TÉRMICO	EN ISO 10545-9	"Cumple" según la norma EN ISO 10545-1 ^g		
B.7 RESISTENCIA AL CUARTEO: baldosas esmaltadas ^g	EN ISO 10545-11 ^h	"Cumple" según la norma EN ISO 10545-1 ^g		
B.8 RESISTENCIA A LA HELADA	EN ISO 10545-12	Valor declarado ^g		
B.9 RESISTENCIA AL DESLIZAMIENTO	CEN/TS 16165 ⁱ	Valor (es) declarado (s) ^g		
B.10 ADHESIÓN ^j para:				
a) adhesivos cementosos ^k	EN 12004:2007 + A1:2012, 4.1 ^l	Valor (es) declarado (s)		
b) adhesivos en dispersión ^k	EN 12004:2007 + A1:2012, 4.1 ^l	Valor (es) declarado (s)		
c) adhesivos de resinas reactivas ^k	EN 12004:2007 + A1:2012, 4.1 ^l	Valor (es) declarado (s)		
d) mortero	EN 1015-12 ^l	Valor (es) declarado (s)		
B.11 DILATACIÓN POR HUMEDAD (mm/m)	EN ISO 10545-10	Valor declarado ^g		
B.12 PEQUEÑAS DIFERENCIAS DE COLOR ^f para:				
a) baldosas esmaltadas	EN ISO 10545-16	$\Delta E_{cmc} < 0,75$		
B.13 RESISTENCIA AL IMPACTO como:				
- coeficiente de restitución (COR)	EN ISO 10545-5	Valor declarado ^f		
B.14 REACCIÓN AL FUEGO	-	(Clase A1 o A1 _{FL}) ^m		
B.15 PROPIEDADES TÁCTILES ⁿ	CEN/TS 15209 ⁱ	Se declara la descripción superficial ^g		
C PROPIEDADES QUÍMICAS				
C.1 RESISTENCIA A LAS MANCHAS para:				
a) baldosas esmaltadas	EN ISO 10545-14	Mínimo clase 3		
b) baldosas no esmaltadas	EN ISO 10545-14	Valor declarado ^f		
C.2 RESISTENCIA A PRODUCTOS QUÍMICOS				
a) Resistencia a ácidos y álcalis de baja concentración	EN ISO 10545-13	Valor declarado ^f		
b) Resistencia a ácidos y álcalis de alta concentración.	EN ISO 10545-13	Valor declarado ^f		
c) Resistencia a productos domésticos y sales para piscinas.	EN ISO 10545-13	Mínimo clase B		
C.3 EMISIÓN DE SUSTANCIAS PELIGROSAS				
a) cadmio (en mg/dm ²)	EN ISO 10545-15	Valor declarado ^g		
b) plomo (en mg/dm ²)	EN ISO 10545-15	Valor declarado ^g		
c) otras sustancias peligrosas ^o	según corresponda	Valor declarado		

CARACTERÍSTICAS	MÉTODO DE ENSAYO	Bla		
		requisitos según dimensión nominal N		
		7 cm < N < 15 cm	N > 15 cm	
		(mm)	(%)	(mm)
A DIMENSIONES Y ASPECTO SUPERFICIAL				
A.1 LONGITUD Y ANCHURA				
A DIMENSIONES Y ASPECTO SUPERFICIAL				
Desviación admisible de la medida media de cada baldosa (2 o 4 lados) respecto de la dimensión de fabricación (W).	EN ISO 10545-2	± 0,9 mm	± 0,6 %	± 2,0 mm
A.2 ESPESOR				
a) se debe especificar el espesor		espesor declarado		
b) desviación admisible del espesor medio de cada baldosa respecto al espesor de fabricación.	EN ISO 10545-2	± 0,5 mm	± 5 %	± 0,5 mm
A.3 RECTITUD DE LADOS ^b (cara vista)				
Máxima desviación admisible de rectitud con relación a la dimensión de fabricación correspondiente.	EN ISO 10545-2	± 0,75 mm	± 0,5 %	± 1,5 mm
A.4 ORTOGONALIDAD ^b				
Máxima desviación admisible de ortogonalidad con relación a la dimensión de fabricación correspondiente.	EN ISO 10545-2	± 0,75 mm	± 0,5 %	± 2,0mm
A.5 PLANITUD DE LA SUPERFICIE				
Máxima desviación admisible de planitud:				
a) Curvatura central con relación a la diagonal calculada con la dimensión de fabricación.	EN ISO 10545-2	± 0,75 mm	± 0,5 %	± 2,0mm
b) Curvatura lateral con relación a la dimensión de fabricación correspondiente.	EN ISO 10545-2	± 0,75 mm	± 0,5 %	± 2,0mm
c) Alabeo con relación a la diagonal calculada con la dimensión de fabricación.	EN ISO 10545-2	± 0,75 mm	± 0,5 %	± 2,0mm
A.6 ASPECTO SUPERFICIAL	EN ISO 10545-2	Un mínimo del 95% de las baldosas deben estar libres de defectos visibles que pudieran perjudicar el aspecto de una superficie considerable de baldosas.		

CARACTERÍSTICAS	MÉTODO DE ENSAYO	Bla		
		requisitos según dimensión nominal N		
		7 cm < N < 15 cm	N > 15 cm	
		(mm)	(%)	(mm)
B PROPIEDADES FÍSICAS				
B.1 ABSORCIÓN DE AGUA (% en peso)	EN ISO 10545-3	E ^b ≤ 0,5% Máximo individual 0,6%		
B PROPIEDADES FÍSICAS				
a) Espesor ≥ 7,5 mm	EN ISO 10545-4	Mínimo 1300 N		
b) Espesor < 7,5 mm	EN ISO 10545-4	Mínimo 700 N		
B.3 RESISTENCIA DE FLEXIÓN O MÓDULO DE ROTURA ^d	EN ISO 10545-4	Mínimo 35 N/mm ² Mínimo individual 32 N/mm ²		
B.4 RESISTENCIA A LA ABRASIÓN				
a) Resistencia a la abrasión profunda de baldosas no esmaltadas: volumen de materia perdida.	EN ISO 10545-6	Máximo 175 mm ³		
b) Resistencia a la abrasión superficial de baldosas esmaltadas para suelos. ^e	EN ISO 10545-7	Clase de abrasión y número de revoluciones		
B.5 COEFICIENTE DE DILATACIÓN TÉRMICA LINEAL				
- de temperatura ambiente a 100 °C	EN ISO 10545-8	Valor declarado ^f		
B.6 RESISTENCIA AL CHOQUE TÉRMICO	EN ISO 10545-9	"Cumple" según la norma EN ISO 10545-1 ^g		
B.7 RESISTENCIA AL CUARTEO: baldosas esmaltadas ^g	EN ISO 10545-11 ^h	"Cumple" según la norma EN ISO 10545-1 ^g		
B.8 RESISTENCIA A LA HELADA	EN ISO 10545-12	"Cumple" según la norma EN ISO 10545-1 ^g		
B.9 RESISTENCIA AL DESLIZAMIENTO	CEN/TS 16165 ⁱ	Valor (es) declarado (s) ^g		
B.10 ADHESIÓN ^j para:				
a) adhesivos cementosos ^k	EN 12004:2007 + A1:2012, 4.1 ^l	Valor (es) declarado (s)		
b) adhesivos en dispersión ^k	EN 12004:2007 + A1:2012, 4.1 ^l	Valor (es) declarado (s)		
c) adhesivos de resinas reactivas ^k	EN 12004:2007 + A1:2012, 4.1 ^l	Valor (es) declarado (s)		
d) mortero	EN 1015-12 ^l	Valor (es) declarado (s)		
B.11 DILATACIÓN POR HUMEDAD (mm/m)	EN ISO 10545-10	Valor declarado ^e		
B.12 PEQUEÑAS DIFERENCIAS DE COLOR ^f para:				
a) baldosas esmaltadas	EN ISO 10545-16	$\Delta E_{enc} < 0,75$		
a) baldosas no esmaltadas	EN ISO 10545-16	$\Delta E_{enc} < 1,0$		
B.13 RESISTENCIA AL IMPACTO como:				
- coeficiente de restitución (COR)	EN ISO 10545-5	Valor declarado ^f		
B.14 REACCIÓN AL FUEGO	-	(Clase A1 o A1 _{FL}) ^m		
B.15 PROPIEDADES TÁCTILES ⁿ	CEN/TS 15209 ^l	Se declara la descripción superficial ^g		
C PROPIEDADES QUÍMICAS				
C.1 RESISTENCIA A LAS MANCHAS para:				
a) baldosas esmaltadas	EN ISO 10545-14	Mínimo clase 3		
b) baldosas no esmaltadas	EN ISO 10545-14	Valor declarado ^f		
C.2 RESISTENCIA A PRODUCTOS QUÍMICOS				
a) Resistencia a ácidos y álcalis de baja concentración	EN ISO 10545-13	Valor declarado ^f		
b) Resistencia a ácidos y álcalis de alta concentración.	EN ISO 10545-13	Valor declarado ^f		
c) Resistencia a productos domésticos y sales para piscinas.	EN ISO 10545-13	Mínimo clase B		
C.3 EMISIÓN DE SUSTANCIAS PELIGROSAS				
a) cadmio (en mg/dm ²)	EN ISO 10545-15	Valor declarado ^g		
b) plomo (en mg/dm ²)	EN ISO 10545-15	Valor declarado ^g		
c) otras sustancias peligrosas ^o	según corresponda	Valor declarado		

CARACTERÍSTICAS	MÉTODO DE ENSAYO	BIIa		
		requisitos según dimensión nominal N		
		7 cm < N < 15 cm	N > 15 cm	
		(mm)	(%)	(mm)
A DIMENSIONES Y ASPECTO SUPERFICIAL				
A.1 LONGITUD Y ANCHURA				
A DIMENSIONES Y ASPECTO SUPERFICIAL				
Desviación admisible de la medida media de cada baldosa (2 o 4 lados) respecto de la dimensión de fabricación (W).	EN ISO 10545-2	± 0,9 mm	± 0,6 %	± 2,0 mm
A.2 ESPESOR				
a) se debe especificar el espesor		espesor declarado		
b) desviación admisible del espesor medio de cada baldosa respecto al espesor de fabricación.	EN ISO 10545-2	± 0,5 mm	± 5 %	± 0,5 mm
A.3 RECTITUD DE LADOS^b (cara vista)				
Máxima desviación admisible de rectitud con relación a la dimensión de fabricación correspondiente.	EN ISO 10545-2	± 0,75 mm	± 0,5 %	± 1,5 mm
A.4 ORTOGONALIDAD^b				
Máxima desviación admisible de ortogonalidad con relación a la dimensión de fabricación correspondiente.	EN ISO 10545-2	± 0,75 mm	± 0,5 %	± 2,0mm
A.5 PLANITUD DE LA SUPERFICIE				
Máxima desviación admisible de planitud:				
a) Curvatura central con relación a la diagonal calculada con la dimensión de fabricación.	EN ISO 10545-2	± 0,75 mm	± 0,5 %	± 2,0mm
b) Curvatura lateral con relación a la dimensión de fabricación correspondiente.	EN ISO 10545-2	± 0,75 mm	± 0,5 %	± 2,0mm
c) Alabeo con relación a la diagonal calculada con la dimensión de fabricación.	EN ISO 10545-2	± 0,75 mm	± 0,5 %	± 2,0mm
A.6 ASPECTO SUPERFICIAL	EN ISO 10545-2	Un mínimo del 95% de las baldosas deben estar libres de defectos visibles que pudieran perjudicar el aspecto de una superficie considerable de baldosas.		

CARACTERÍSTICAS	MÉTODO DE ENSAYO	BIIa		
		requisitos según dimensión nominal N		
		7 cm < N < 15 cm	N > 15 cm	
		(mm)	(%)	(mm)
B PROPIEDADES FÍSICAS				
B.1 ABSORCIÓN DE AGUA (% en peso)	EN ISO 10545-3	3% < E ^b ≤ 6% Máximo individual 6,5%		
B PROPIEDADES FÍSICAS				
a) Espesor ≥ 7,5 mm	EN ISO 10545-4	Mínimo 1000 N		
b) Espesor < 7,5 mm	EN ISO 10545-4	Mínimo 600 N		
B.3 RESISTENCIA DE FLEXIÓN O MÓDULO DE ROTURA ^d	EN ISO 10545-4	Mínimo 22 N/mm ² Mínimo individual 20 N/mm ²		
B.4 RESISTENCIA A LA ABRASIÓN				
a) Resistencia a la abrasión profunda de baldosas no esmaltadas: volumen de materia perdida.	EN ISO 10545-6	Máximo 345 mm ³		
b) Resistencia a la abrasión superficial de baldosas esmaltadas para suelos. ^e	EN ISO 10545-7	Clase de abrasión y número de revoluciones		
B.5 COEFICIENTE DE DILATACIÓN TÉRMICA LINEAL				
- de temperatura ambiente a 100 °C	EN ISO 10545-8	Valor declarado ^f		
B.6 RESISTENCIA AL CHOQUE TÉRMICO	EN ISO 10545-9	"Cumple" según la norma EN ISO 10545-1 ^g		
B.7 RESISTENCIA AL CUARTEO: baldosas esmaltadas ^g	EN ISO 10545-11 ^h	"Cumple" según la norma EN ISO 10545-1 ^g		
B.8 RESISTENCIA A LA HELADA	EN ISO 10545-12	"Cumple" según la norma EN ISO 10545-1 ^g		
B.9 RESISTENCIA AL DESLIZAMIENTO	CEN/TS 16165 ⁱ	Valor (es) declarado (s) ^g		
B.10 ADHESIÓN^j para:				
a) adhesivos cementosos ^k	EN 12004:2007 + A1:2012, 4.1 ^l	Valor (es) declarado (s)		
b) adhesivos en dispersión ^k	EN 12004:2007 + A1:2012, 4.1 ^l	Valor (es) declarado (s)		
c) adhesivos de resinas reactivas ^k	EN 12004:2007 + A1:2012, 4.1 ^l	Valor (es) declarado (s)		
d) mortero	EN 1015-12 ^l	Valor (es) declarado (s)		
B.11 DILATACIÓN POR HUMEDAD (mm/m)	EN ISO 10545-10	Valor declarado ^e		
B.12 PEQUEÑAS DIFERENCIAS DE COLOR^l para:				
a) baldosas esmaltadas	EN ISO 10545-16	$\Delta E_{cmc} < 0,75$		
a) baldosas no esmaltadas	EN ISO 10545-16	$\Delta E_{cmc} < 1,0$		
B.13 RESISTENCIA AL IMPACTO como:				
- coeficiente de restitución (COR)	EN ISO 10545-5	Valor declarado ^f		
B.14 REACCIÓN AL FUEGO	-	(Clase A1 o A1 _{FL}) ^m		
B.15 PROPIEDADES TÁCTILES ⁿ	CEN/TS 15209 ^l	Se declara la descripción superficial ^g		
C PROPIEDADES QUÍMICAS				
C.1 RESISTENCIA A LAS MANCHAS para:				
a) baldosas esmaltadas	EN ISO 10545-14	Mínimo clase 3		
b) baldosas no esmaltadas	EN ISO 10545-14	Valor declarado ^f		
C.2 RESISTENCIA A PRODUCTOS QUÍMICOS				
a) Resistencia a ácidos y álcalis de baja concentración	EN ISO 10545-13	Valor declarado ^f		
b) Resistencia a ácidos y álcalis de alta concentración.	EN ISO 10545-13	Valor declarado ^f		
c) Resistencia a productos domésticos y sales para piscinas.	EN ISO 10545-13	Mínimo clase B		
C.3 EMISIÓN DE SUSTANCIAS PELIGROSAS				
a) cadmio (en mg/dm ²)	EN ISO 10545-15	Valor declarado ^g		
b) plomo (en mg/dm ²)	EN ISO 10545-15	Valor declarado ^g		
c) otras sustancias peligrosas ^o	según corresponda	Valor declarado		



Avd. de Mediterráneo, 50
12200 Onda (Castellón) España
Tel. (+34) 964 776 500
www.realonda.com

ES. El contenido de este catálogo está protegido en su totalidad. Queda prohibida la reproducción total o parcial de las imágenes, textos, ilustraciones y conceptos gráficos sin la autorización de Realonda S.A.

EN. The content of this catalogue is fully protected. It is prohibited to reproduce totally or partially, any of the images, texts, illustrations or graphics concepts without the permission of Realonda S.A.

FR. Le contenu de ce catalogue est protégé dans son intégrité. Les images, textes, illustrations et concepts graphiques ne peuvent être reproduits en totalité ou en partie sans l'autorisation de Realonda S.A.